



KUNTAVAALIT

KUNTA
LIITTO

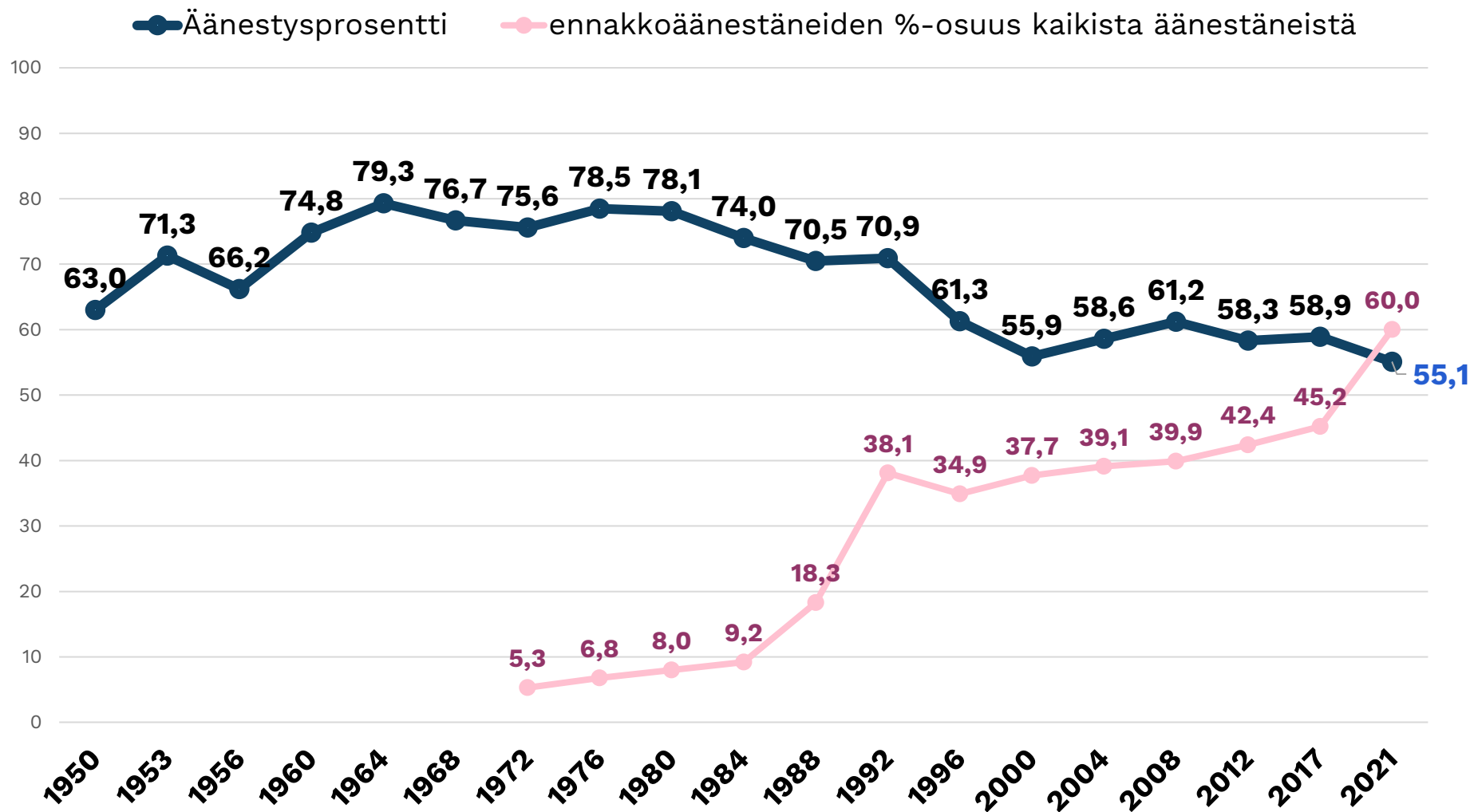
Tietoja äänestysaktiivisuudesta 293 kunnan kuntavaaleissa

Lähde: Oikeusministeriön alustavan tuloslaskelman tiedot 14.06.2021 00:01:54

Marianne Pekola-Sjöblom & Sirkka-Liisa-Piipponen



Äänestysaktiivisuus kuntavaaleissa 1950-2017, %




Kuntavaalit 2021:

Ennakkoäänestys:

- 33,1 % äänioikeutetuista
- 60,0 % äänestäneistä

Äänestysaktiivisuus 2021 koko maassa: 55,1 %.



Kuntavaalit 2021:

Kuntavaalien 2021 äänestysprosentti 55,1 – selvästi edellisvaaleja alempi

- **Äänestysprosentti:** Laski 3,8 prosenttiyksikköä vuoden 2017 äänestysprosentista (58,9%). Alin äänestysprosentti 70 vuoteen (seuranta-ajanjaksolla 1950-2021).
- **Ennakkoon äänestäneet:** osuus äänioikeutetuista kasvoi 26,6 prosentista 33,1 prosenttiin. Osuus äänestäneistä kasvoi 45,3 prosentista 60 prosenttiin.
- **Korkein äänestysprosentti:** *Utsjoen kunnassa*, 81,6 %. Kaikkiaan 10 kunnassa äänestysprosentti yli 70.
- **Matalin äänestysprosentti:** *Kajaanissa ja Pieksämäellä*, 46,5 %. Kaikkiaan 24 kunnassa (8%) äänestysprosentti alle 50.
- **Äänestysaktiivisuus erikokoisissa kunnissa:** korkeimmillaan alle 2 000 asukkaan kunnissa (62,0 %) ja pienimmillään 50 001 – 100 000 asukkaan kunnissa (52,1 %).
- Äänestysaktiivisuus vaihtelee paitsi kokoluokkien välillä myös kokoluokkien sisällä.



Korkeimman äänestysaktiivisuuden kunnat

Kunnat, joissa äänestys% vähintään 70. (10 kuntaa). Kuntavaaleissa 2017 yht. 21 kuntaa.

Kunta	äänestys%		muutos
	2021	2017	2017-21 (%-yks.)
1. Utsjoki	81,6	78,1	+3,5
2. Kinnula	78,7	82,6	-3,9
3. Luoto	77,2	82,5	-5,3
4. Kauniainen	73,1	74,8	-1,7
5. Kaskinen	72,9	75,0	-2,1
6. Korsnäs	72,9	78,2	-5,3
7. Pedersöre	72,7	76,6	-3,9
8. Kustavi	71,9	74,8	-2,9
9. Luhanka	71,5	71,3	+0,2
10. Hailuoto	70,9	70,4	+0,5



Matalimman äänestysaktiivisuuden kunnat

Kunnat, joissa äänestys% alle 50. (24 kuntaa). Kuntavaaleissa 2017 yksi (1) kunta (Kajaani).

Kunta	äänestys%		muutos
	2021	2017	2017-21 (%-yks.)
1. Kajaani	46,5	49,3	-2,8
2. Pieksämäki	46,5	52,1	-5,6
3. Hyrynsalmi	47,6	53,3	-5,7
4. Joensuu	47,6	52,6	-5,0
5. Kotka	47,7	53,6	-5,7
6. Varkaus	48,2	53,9	-5,7
7. Iisalmi	48,3	54,1	-5,8
8. Vantaa	48,4	52,3	-3,9
9. Suomussalmi	48,8	53,8	-5,0
10. Ilomantsi	49,1	56,5	-7,4

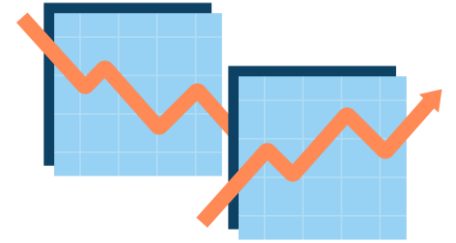


Äänestysaktiivisuus kuntavaaleissa kuntakokoluokittain tarkasteltuna.

Kuntakokoluokka (as.luvun 30.11.2020 mukaan)	Äänestys% 2017	Äänestys% 2021	Muutos, %-yks.	Äänestysprosentit: Minimi ja maksimi	N=
Alle 2 000 as.	65,5	62,0	-3,5	49,5 (Rautavaara) 81,6 (Utsjoki)	35
2 000 – 5 000 as.	62,6	57,6	-5,0	47,6 (Hyrynsalmi) 72,9 (Korsnäs)	89
5 001 - 10 000 as.	61,3	56,2	-5,1	48,8 (Suomussalmi) 77,2 (Luoto)	73
10 001 - 20 000 as.	60,4	55,2	-5,2	46,5 (Pieksämäki) 73,1 (Kauniainen)	41
20 001 - 50 000 as.	57,9	53,5	-4,4	46,5 (Kajaani) 60,9 (Sipoo)	34
50 001 - 100 000 as.	56,8	52,1	-4,8	47,6 (Joensuu) 56,2 (Porvoo)	12
yli 100 000 as.	58,3	56,0	-2,3	48,4 (Vantaa) 61,6 (Helsinki)	9
Yhteensä	58,9	55,1	-3,8	46,5 (Kajaani) 81,6 (Utsjoki)	293

Kuntavaalit 2021:

Äänestysaktiivisuuden muutokset kuntavaaleista 2017 kuntavaaleihin 2021



Kokonaistilanne:

- Äänestysaktiivisuus nousi 17 kunnassa (6 % kunnista)
- Äänestysaktiivisuus laski 276 kunnassa (94 % kunnista)

Suurimmat nousut ja laskut:

- Äänestysaktiivisuus **nousi** eniten **Utsjoen kunnassa**, 3,5 %-yks.
(78,1 % -> 81,6 %)
- Äänestysaktiivisuus **laski** eniten **Kärkölän kunnassa**, -11,7 %-yks.
(66,0 % -> 54,3 %)



Kuntavaalit 2021:

Äänestysaktiivisuuden muutokset kuntavaaleista 2017 kuntavaaleihin 2021. Kuntakokoluokittainen tarkastelu.

Kuntakokoluokka (asukasluku 30.11.2020)	Äänestysprosentti 2017-2021	
	nousi (lkm, %)	laski (lkm, %)
Alle 2 000 as.	7 (20%)	28 (80%)
2 000 – 5 000 as.	7 (8%)	82 (92%)
5 001 - 10 000 as.	3 (4%)	70 (96%)
10 001 - 20 000 as.	0	41 (100%)
20 001 - 50 000 as.	0	34 (100%)
50 001 - 100 000 as.	0	12 (100%)
yli 100 000 as.	0	9 (100%)
Manner-Suomen kunnat yht. (n=293)	17 (6%)	276 (94%)

Kuntavaalit 2021:

Kunnat, joissa äänestysaktiivisuus nousi kuntavaaleista 2017 kuntavaaleihin 2021

Äänestysaktiivisuus nousi yhteensä 17 kunnassa.

Kuntavaaleissa 2017 äänestysaktiivisuus nousi kaikkiaan 85 kunnassa. Eniten Kärkölässä, +6,5 %-yksikköä.

Kunta, muutos, %-yksikköä:

1. Utsjoki	3,5	10. Kannus	0,4
2. Rääkkylä	2,2	11. Ranua	0,4
3. Haapajärvi	2,0	12. Isojoki	0,3
4. Enontekiö	1,5	13. Kaavi	0,3
5. Marttila	1,5	14. Hartola	0,2
6. Alavieska	1,2	15. Luhanka	0,2
7. Tervo	0,7	16. Ylitornio	0,2
8. Inari	0,6	17. Miehikkälä	0,1
9. Hailuoto	0,5		



Kuntavaalit 2021:

Kunnat, joissa äänestysaktiivisuus laski eniten kuntavaaleista 2017 kuntavaaleihin 2021

Äänestysaktiivisuus laski 276 kunnassa. 11 kunnassa laskua vähintään -9,0 %-yksikköä. Kuntavaaleissa 2017 äänestysaktiivisuus laski kaikkiaan 203 kunnassa. Eniten Siuntiossa, -9,0 %-yksikköä.

Kunta, muutos, %-yksikköä:

1.	Kärkölä	-11,7
2.	Kivijärvi	-11,1
3.	Jämijärvi	-10,8
4.	Vesanto	-9,9
5.	Kemiönsaari	-9,5
6.	Kruunupyö	-9,5
7.	Vehmaa	-9,5
8.	Laitila	-9,4
9.	Savukoski	-9,2
10.	Kuusamo	-9,2
11.	Lapinlahti	-9,0



Kuntavaalit 2021:

Äänestysaktiivisuus pormestarikunnissa

	Äänestys% 2017	Äänestys% 2021	Muutos, %-yks.
Helsinki	61,8	61,6	-0,2
Tampere	59,3	56,8	-2,5
Turku	59,1	55,6	-3,5
Tuusula	60,9	57,2	-3,7
Pirkkala	65,0	62,5	-2,5
Kärkölä	66,0	54,3	-11,7
Puolanka	57,0	52,8	-4,2
Koko maa	58,9	55,1	-3,8

- Nykyisistä pormestarimallia soveltavista kunnista korkeinta äänestysaktiivisuus oli Pirkkalassa (62,5) ja Helsingissä (61,6).
- Myös Tampereella äänestysaktiivisuus korkeampi kuin maassa keskimäärin.
- Uudessa pormestarikaupungissa Turussa äänestysaktiivisuus oli vain hieman korkeampi kuin koko maan keskiarvo.
- Kärkölässä ja Puolangalla äänestysaktiivisuus jäi alle koko maan keskiarvon.
- Kaikissa pormestarikunnissa äänestysaktiivisuus laski vuoden 2017 vaaleista. Pienintä muutos oli Helsingissä, -0,2 prosenttiyksikköä ja ylivoimaisesti suurinta Kärkölässä, -11,7 prosenttiyksikköä.