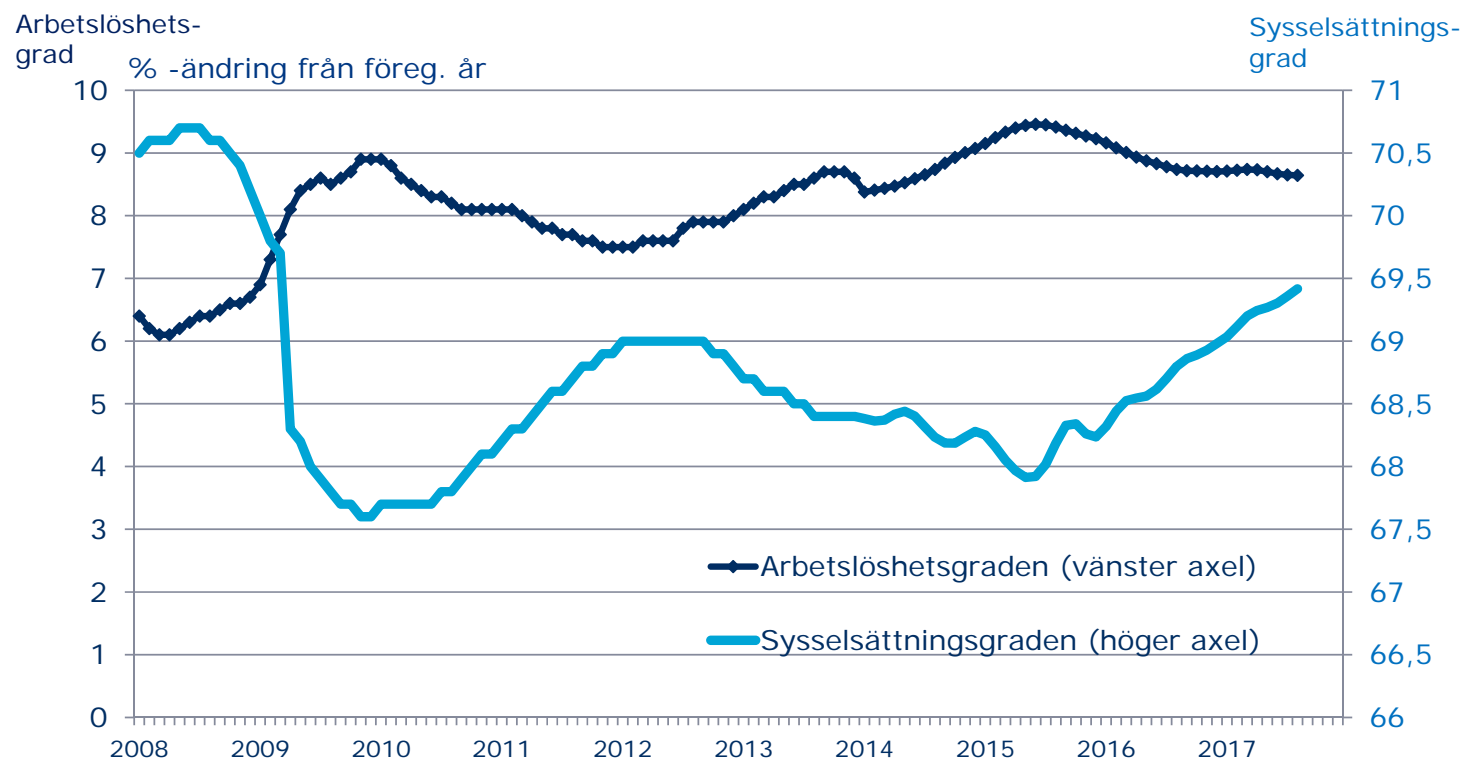


Arbetsmarknadernas läge

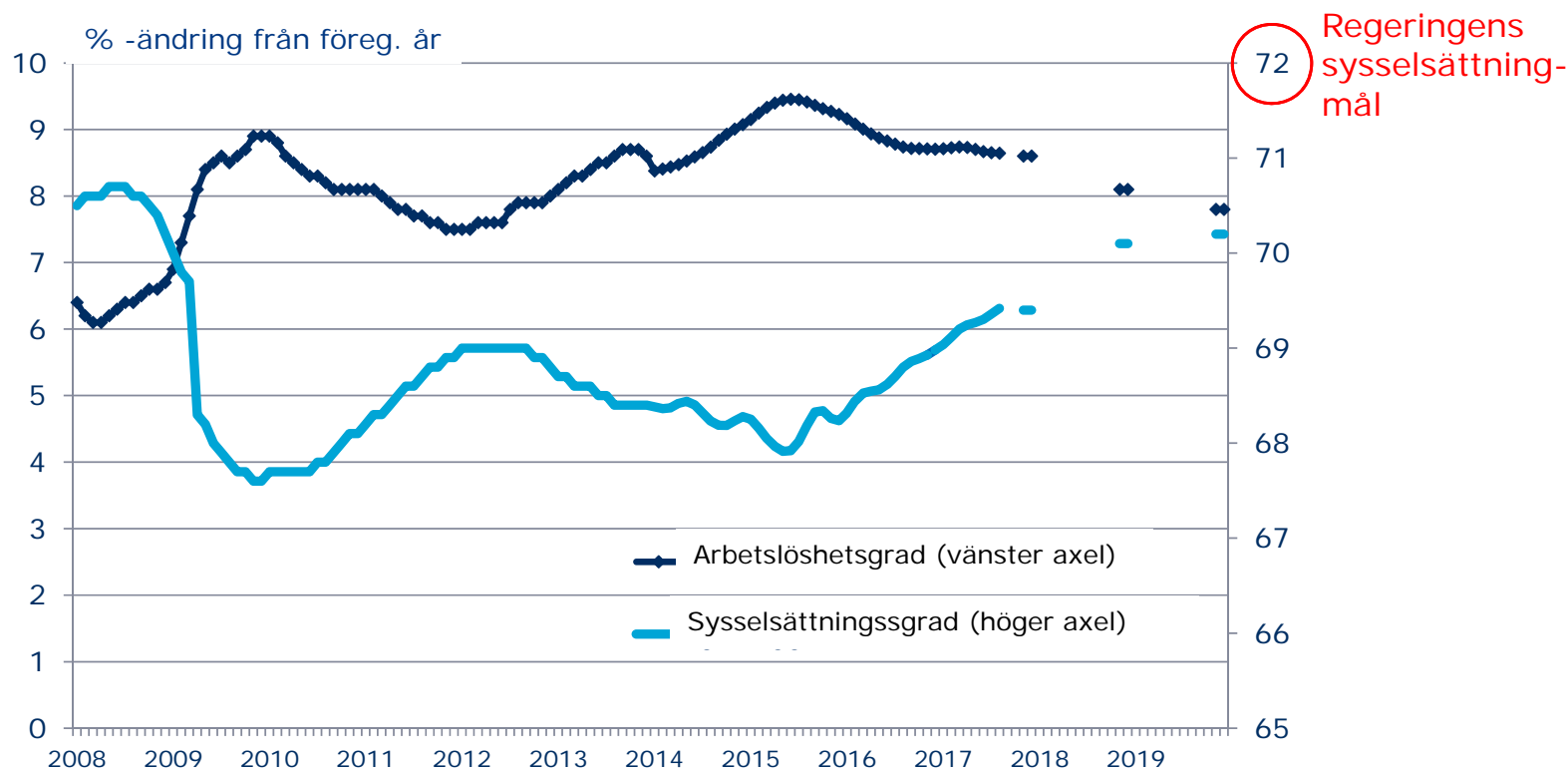
Trenden för arbetslösheten och sysselsättningsgraden, ändring i %



Kommunernas sysselsättning sjönk med 0,4 % i augusti jämfört med motsvarande tidpunkt ifjol (12 månaders glidande summa)

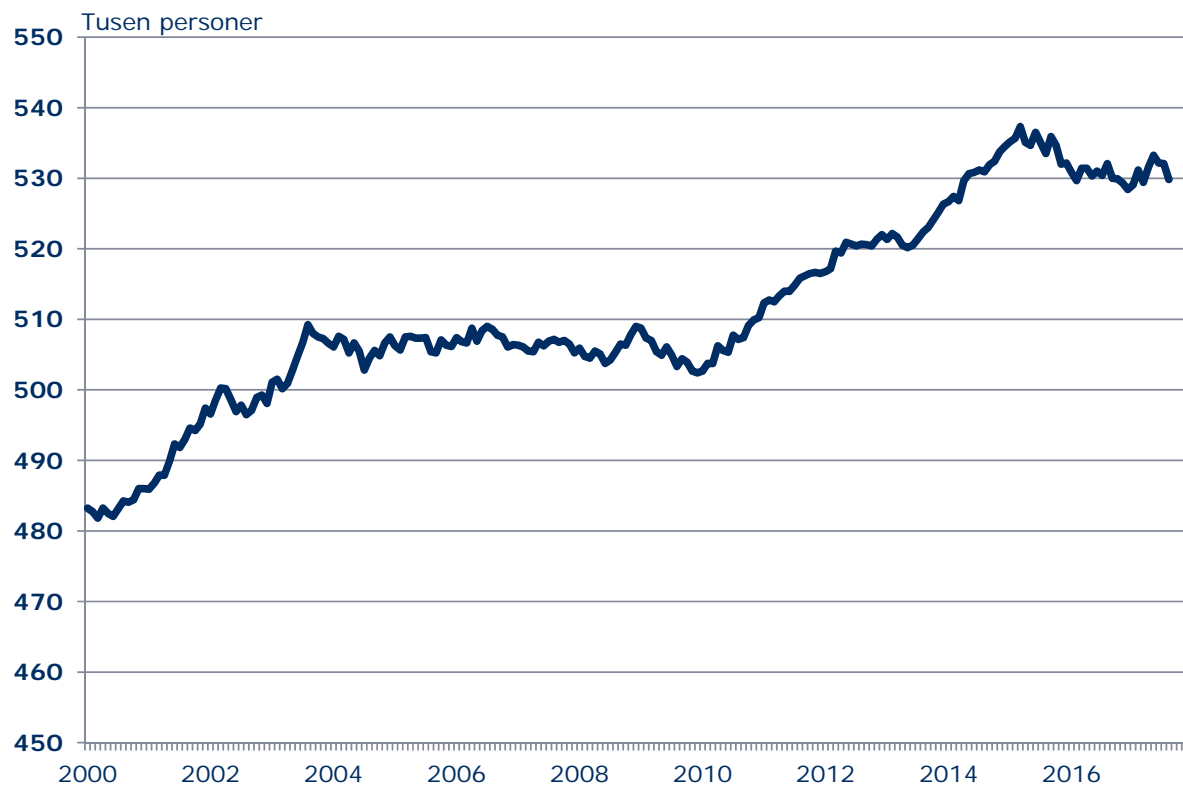
Arbetsmarknadernas läge

Trenden för arbetslösheten och sysselsättningsgraden, ändring i %



Kommunernas sysselsättning , 15-74 -åringar

12 månaders glidande summa



Uppgifter i Arbets- och näringsministeriets arbetsförmedlingsstatistik i augusti 2017

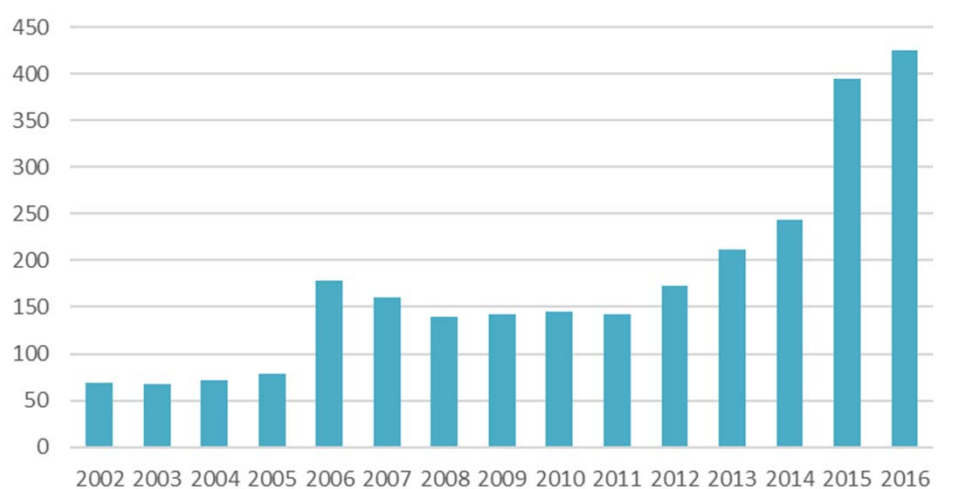
Långtidsarbetslösas antal sjunker (arbetslösa längre än ett år)

	År/Månad		Förändring
	2016/08	2017/08	2016/08 - 2017/08
	1000 personer		Procent, %
Arbetslösa arbetssökande	343	289	-15,7
– arbetslösa längre än ett år	128	102	-20,0
Inom arbetskraftspolitisk service, tot.	113	112	-0,2
– sysselsatta	24	24	2,5
– i arbetskraftsutbildning, i träning	21	18	-12,5
– i arbets- och utbildningsprövning	9	9	-2,7
– som alterneringsvikarie, i rehabiliterande arbetsverksamhet, frivilliga studier med arbetslöshetsförmån	59	61	3,3
Nya lediga arbetsplatser vid arbets- och näringsbyråerna	51	51	0,0

Kolumnen Förändring bygger på oavrundade tal.

Kommunernas utgifter för arbetsmarknadsstödet 426 mn euro år 2016 – ökning med 15 mn euro från år 2015

Passiva stödformen av arbetsmarknadsstödet som kommunerna betalar
Mn. €



Hela landet

Tid	Mottagare	Kommunens andel euro
2016/01-12	140 159	425 589 770
2015/01-12	132 057	408 376 154

Det pågående årets januari-juli är ökningen ännu 3,6 %.