

KOMMUNALVAL

13.6.2021

Analys av kandidaterna i kommunalvalet 2021: Kommunalvalskandidaterna i Fastlandsfinland 2021 – en jämförelse med tidigare kommunalval

Bilaga till pressmeddelandet 17.5.2021

**Marianne Pekola-Sjöblom & Sirkka-Liisa Piipponen,
Kommunförbundet**



Analysen baserar sig på Justitite ministeriets kandidatlistor 15.5.2021

Kommunalvalet 2021: Kandidatanalysens innehåll

KOMMUNEN
SKAPAR
GRUNDEN



- Fullmäktigestorlekarna i kommunerna under mandatperioden 2021-2025
- Kandidaterna i ett nötskal samt centrala iakttagelser i analysen
- Uppgifter om antalet kandidater i kommunerna
- Uppgifter om partierna
- Kandidaternas kön
- Kandidaternas ålder
- Kandidaternas yrken (ordmoln)
- Information om kandidatandelar från enskilda partier och valsammanslutningar i kommuner
- Tilläggsuppgifter



KOMMUNALVAL
13.6.2021

Kommunalvalet 2021:

Kommunalval i 293 kommuner på fastlandet - 8 859 fullmäktigeledamöter väljs den 13.6



KOMMUNALVAL
13.6.2021

Fullmäktiges storlek under mandatperioden 2021-2025:

- 82 kommuner (28 %) har den minimistorlek som kommunallagen stipulerar
- 211 kommuner (72 %) har ett större fullmäktige än miniminivån
- Storleken ändrar i 34 kommuner
 - 6 kommuner ökar & 28 kommuner minskar antalet fullmäktigeplatser


Mer information på Kommunförbundets pressmeddelande 29.1.2021:

<https://www.kommunforbundet.fi/pressmeddelande/2021/i-kommunalvalet-valjs-8-859-fullmaktigeledamoter>



Kommunalvalet 2021:

Kommunalvalkandidaterna i ett nötskal



Totalt 35 627 kandidater i 293 kommuner

Så här ser kandidatlistan 2021 ut:

- **Könsfördelning:** Kvinnor 39,7 %
- **Ålder:** genomsnittsåldern 50,0 år. 8,5 % av kandidaterna är under 30 år och 17,9 % över 64 år
- **Modersmål:** finska 92,1 %, svenska 5,5 %, same 0,1 % och överiga språk 2,2 %. Modersmål saknas/okänt 0,2 %
- **Erfarenhet av fullmäktigearbetet:** Kandidater som ställer upp för återval 6 520 eller 18,3 %
- **Annan erfarenhet:** Riksdagsledamöter 176 och Europaparlamentariker 6

Centrala fynd i analysen (1)



KOMMUNALVAL

13.6.2021

- **Antalet kommunalvalskandidater är sammanlagt 35 627. Jämfört med kommunalvalet 2017 har antalet kandidater ökat med ca 2 000 (6 %)** Antalet kandidater steg senast i kommunalvalet 2004. Då var ökningen under en procent.

Den största enskilda orsaken till ökningen är Sannfinländarnas kandidatlista som har vuxit med 55 %. Fyra riksdagspartier har färre kandidater än i förra valet, fyra riksdagspartier har fler.

- **I medeltal har kommunerna 122 kandidater, antalet kandidater per fullmäktigeplats är i snitt 4, vilket är en ökning jämfört med senaste kommunalval.**
 - Kandidatantalet per fullmäktigeplats är i år större än någonsin på de 25 år som Kommunförbundet har statistikfört kandidatlistorna i kommunalval (1996-2021).
 - Det genomsnittliga kandidatantalet i förhållande till antalet fullmäktigeplatser är lika stort som år 2012 under uppföljningsperioden.
- **Antalet kandidater varierar kraftigt mellan kommunerna.**
 - Kandidater/plats varierar mellan Merijärvi kommuns 1,4 till Helsingfors stads 14 kandidater/plats.



KOMMUN-
FÖRBUNDET

Centrala fynd i analysen (2)



KOMMUNALVAL
13.6.2021

Könsfördelning:

- Kvinnornas andel av kandidaterna är 39,7 %. Kvinnornas andel sjönk med 0,2 procentenheter, vilket betyder att kvinnornas andel inte längre fortsätter öka.
- Andelen kvinnliga kandidater i de olika partierna varierar. De gröna har flest kvinnliga (60 %) medan Sannfinländarna har minst (21,5 %).
- Stor variation även mellan kommunerna. I Evijärvi kommun är andelen kvinnliga kandidater 18 procent, i Pyhärinta 54 procent.

Ålder:

- Kandidaternas medelålder är 50 år.
- Andelen unga kandidater (18-29 år) minskade och andelen kandidater över 64 år ökade i jämförelse med förra valet.

Erfarenhet:

- 18 % av kandidaterna i kommunalvalet ställer upp för omval. Andelen är något mindre än i valet 2017 (20 %).
- Andelen riksdagsledamöter som kandiderar är rekordhög (176). Finlands riksdag har 200 ledamöter.
- Antalet Europaparlamentariker ökar också från fyra i senaste val till sex i årets val.



KOMMUN-
FÖRBUNDET

Kommunalvalet 2021:

Uppgifter om antalet kandidater i kommunerna



KOMMUNALVAL

13.6.2021

Kommunalvalet 2021: Uppgifter om antalet kandidater



KOMMUNALVAL

13.6.2021

I kommunalvalet 2021 kandiderar 35 627 personer.

- Antalet kandidater har ökat med 2 009 personer.
- Antalet kandidater i förhållande till fullmäktigeplatser har ökat något.
- På en fullmäktigeplats går det i medeltal 4,0 kandidater.
- Antalet kandidater per kommun är i genomsnitt 122.
- Antalet kandidater varierar. Merijärvi kommun har 21 kandidater, Helsingfors stad har 1163 kandidater.

Fakta om kommunalval:

- **Kommunalvalet förrättas i Fastlandsfinlands 293 kommuner den 13 juni 2021. Antalet fullmäktigeledamöter som väljs är 8 859, i genomsnitt är antalet fullmäktigeledamöter 30 per kommun. Fullmäktigeförsamlingarnas storlek varierar mellan 13 och 85. Ett typiskt fullmäktige består av 27 ledamöter.**
- Ett parti, ett valförbund eller en gemensam lista har rätt att i en kommun ställa upp ett antal kandidater som är *högst en och en halv gång* så stort som antalet fullmäktigeledamöter som skall utses vid valet. Regelverket trädde i kraft 1996. Före det var det enligt vallagen möjligt att ställa upp *två gånger* så många kandidater som antalet fullmäktigeplatser. (Kommunalvallag i [361/1972](#), 27§; Vallagen 714/1998, 147§).

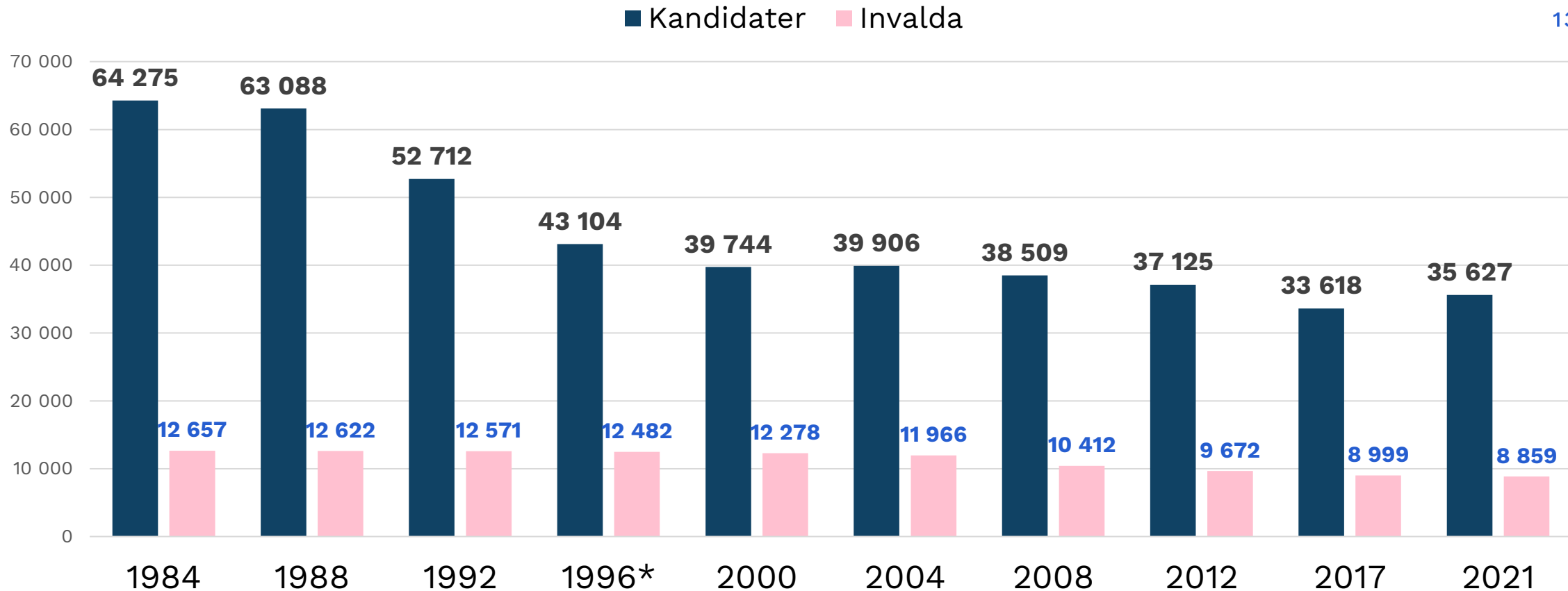
20.5.2021

KOMMUN-
FÖRBUNDET

Kommunalvalen 1984-2021: Antalet kandidater och invalda i kommunaval i Fastlandsfinland under åren 1984-2021



KOMMUNALVAL
13.6.2021



*Ett parti, ett valförbund eller en gemensam lista har rätt att i en kommun ställa upp ett antal kandidater som är högst en och en halv gång så stort som antalet fullmäktigeledamöter som skall utses vid valet. Regelverket trädde i kraft 1996. Före det var det enligt vallagen möjligt att ställa upp två gånger så många kandidater som antalet fullmäktigeplatser. (Kommunalvallag i 361/1972, 27§; Vallagen 714/1998, 147§).

KOMMUN-
FÖRBUNDET

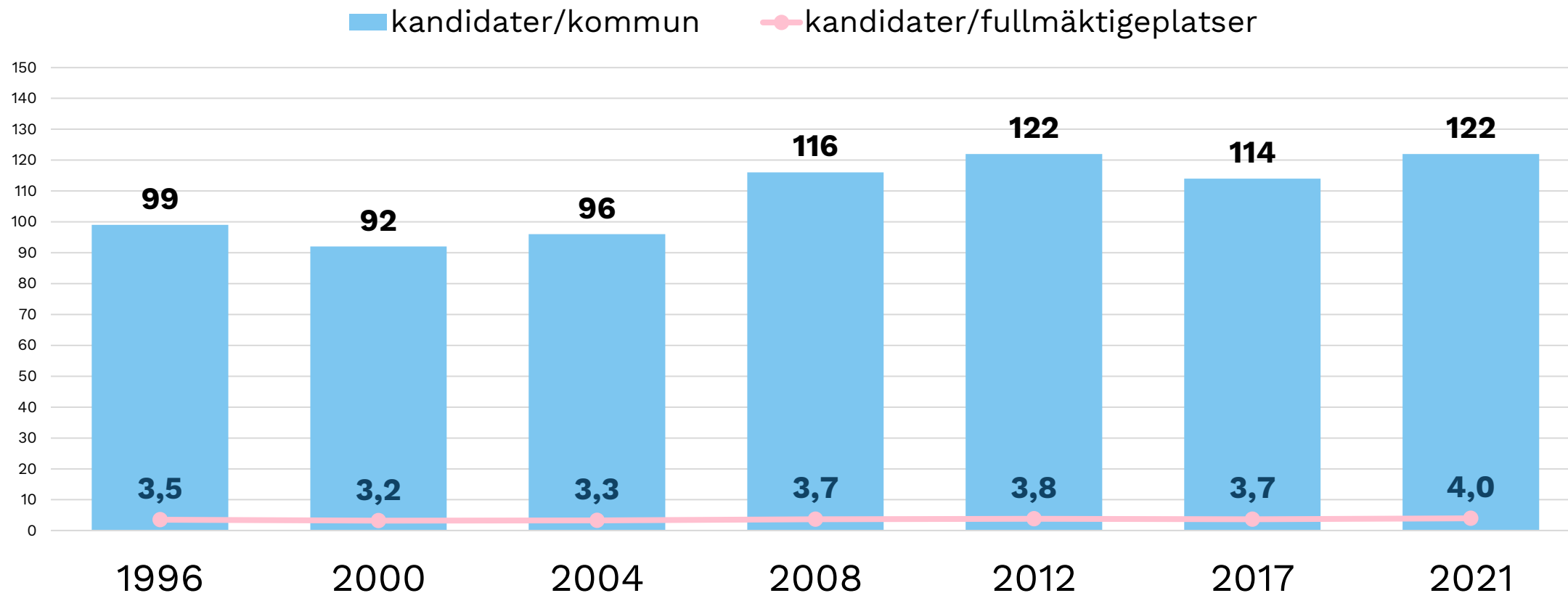
Kommunalval 2021:

Antalet kandidater i relation till antalet kommuner och antalet fullmäktigeplatser i Fastlandsfinland 1996-2021



KOMMUNALVAL

13.6.2021



Kommunalvalet 2021: I medeltal 122 kandidater per kommun och 4,0 per fullmäktigeplats.

KOMMUN-
FÖRBUNDET

Kommunalvalet 2021:

Kommunvisa variationer i kandidatantal



KOMMUNALVAL
13.6.2021

- I medeltal går det **4** kandidater per
- Skillnaderna mellan kommunerna är stora:
- I Helsingfors går det **14** kandidater per fullmäktigeplats.
- I Merijärvi kommun får så gott som alla kandidater en fullmäktigeplats. Där går det bara 1,4 kandidater/plats.
- **I år är antalet kandidater/fullmäktigeplats störst på 25-år!**
- Trots att antalet fullmäktigeplatser i år är något färre än förut, har antalet kandidater ökat. Därmed har även antalet kandidater per fullmäktigeplats ökat i jämförelse med förra valet och är nu högre än någonsin under tidsperioden 1996-2021. Antalet kandidater per parti är numera begränsat till högst 1,5 gånger antalet ordinarie fullmäktigeledamöter.
- De kommunvisa skillnaderna är stora jämfört med 2017-års kandidatlistor:
 - I 180 kommuner ökade antalet kandidater i jämförelse med förra valet
 - I 102 kommuner sjönk kandidatantalet
 - I 11 kommuner är kandidatantalet oförändrat.

I Lahtis har kandidatantalet ökat mest jämfört med senaste val, från 404 kandidater till 544, ca 35 %. Förklaringen är en ökning i antalet obundna kandidater – från 11 personer till 89. Samtidigt har Sannf:s kandidater ökat från 42 till 85.

I Åbo har kandidatantalet minskat mest, från 693 kandidater i senaste val till 669 i årets val (-3,5 %).



20.5.2021

KOMMUN-
FÖRBUNDET

Kommunalvalet 2021:

Flest kandidater/ fullmäktigeplats



KOMMUNALVAL

13.6.2021

- **I 34 kommuner går det fem (5) kandidater per fullmäktigeplats.**
- I kommunalvalet 2017 var antalet 27 kommuner.
- I alla städer med över 50 000 invånare är kandidatantalet högre än fem per fullmäktigeplats.
- En tredjedel (32 %) av kommunerna med 20 001 – 50 000 invånare har fler kandidaterna än fem/fmge-plats. Motsvarande siffra bland kommuner i denna storleksklass var i senaste kommunalval en sjättedel.
- I två kommuner med färre invånare än 2 000 är kandidatantalet minst fem/fmge-plats. I senaste val var motsvarande antal noll kommuner.

Lista över kommuner och antal kandidater per fmge-plats:

över 100 000 inv. (n=9)

1.	Helsingfors	13,7
2.	Vanda	10,3
3.	Esbo	10,3
4.	Uleåborg	10,0
5.	Åbo	10,0
6.	Tammerfors	9,7
7.	Lahtis	9,2
8.	Jyväskylä	9,1
9.	Kuopio	8,6

50 001 - 100 000 inv. (n=12)

1.	Joensuu	8,1
2.	Björneborg	6,9
3.	Vasa	6,9
4.	Villmanstrand	6,8
5.	Salo	6,7
6.	Tavastehus	6,7
7.	Rovaniemi	6,7
8.	Seinäjoki	6,3
9.	Kotka	6,3
10.	Kouvola	6,3
11.	Borgå	6,2
12.	S:t Michel	5,6

20 001 - 50 000 inv. (n=11)

1.	Karleby	8,2
2.	Lojo	7,8
3.	Hyvinge	6,3
4.	Nokia	6,3
5.	Träskända	6,1
6.	Tusby	6,0
7.	Kyrkslätt	5,5
8.	Kervo	5,2
9.	Reso	5,2
10.	Kajana	5,1
11.	Vichtis	5,0

10 001 - 20 000 inv. (n=2)

1.	Nådendal	5,3
2.	Janakkala	5,0

Nya kommuner som har gått med i denna grupp är med fetstil (7 kommuner).

- **I totalt 29 kommuner är kandidatantalet lägre än två (2) kandidater per fmge-plats.**
- I kommunalvalet var läget det samma i 38 kommuner.
- **Alla 29 kommuner är små med färre än 10 000 invånare (i snitt 2 400 inv.).**
 - 26 kommuner: under 5 000 invånare
 - 3 kommuner: 5 000 – 10 000 invånare. (Närpes, Siikalatva ja Vörå)
 - De här kommunernas invånarantal varierar från knappa 700 invånare i Luhanka till ca 9 500 invånare i Närpes.
- Av kommunerna är 20 identiska med de kommuner som i senaste val hade färre än 2 kandidater/ fmge-plats. De övriga nio finns på listan (med fetstil).

Lista över kommuner och antal kandidater per fmge-plats:

1. Merijärvi	1,4	17. Närpes	1,8
2. Multia	1,4	18. Ristijärvi	1,8
3. Toholampi	1,5	19. Taipalsaari	1,8
4. Kivijärvi	1,5	20. Enonkoski	1,8
5. Korsnäs	1,6	21. Tervo	1,8
6. Lestijärvi	1,6	22. Rautavaara	1,9
7. Vörå	1,6	23. Perho	1,9
8. Jämijärvi	1,6	24. Storkyro	1,9
9. Lumijoki	1,6	25. Siikalatva	1,9
10. Luhanka	1,7	26. Kyyjärvi	1,9
11. Hyrynsalmi	1,7	27. Muonio	1,9
12. Merikarvia	1,7	28. Evijärvi	1,9
13. Halsua	1,7	29. Pyhäranta	1,9
14. Kannonkoski	1,7		
15. Konnevesi	1,8		
16. Pelkosenniemi	1,8		

De kommuner med minst 2 kandidater/fmge-plats 2017 är med fetstil. (9 kommuner).

Kommunalvalet 2021:

Uppgifter om kandidaternas partitillhörighet




KOMMUNALVAL

13.6.2021

I kommunalvalet har sammanlagt 19 partier ja 124 valmansföreningar nominerat kandidater. (2017: 15 partier och 129 valmansföreningar).

- **I de stora ständerna finns de flesta kandidaterna på partiernas listor och på gemensamma listor.**
 - Flest kandidater i Helsingfors: 14 partier ja 6 gemensamma listor.
 - Flest partier deltar i valet i Esbo, Uleåborg och Tammerfors; 16 partier.
 - Lägst antal kandidater i Merijärvi; 21 kandidater och 2 partier (C+Sannf).
 - Minst antal partier i Merijärvi och Korsnäs (SFP+SDP).
- **Fyra riksdagspartier ökade antalet kandidater, fyra minskade**
 - Sannfinländarna ökade kandidatantalet mest (+55%). Ökade gjorde även De gröna, Saml och SFP.
 - Färre kandidater: SDP, C, VF och KD.
 - Rörelse Nu har totalt 469 kandidater i 81 kommuner.
 - Kandidatantalet på valmansföreningarnas listor ökar i jämförelse med förra valet. Olika valmansföreningar har kandidater i en tredjedel av kommunerna.
- **Fyra riksdagspartier har kandidater i mer än 90 procent av kommunerna.**
 - Största täckning i kommunerna har Sannf. (289 kommuner). Sannf. saknar kandidater endast i Evijärvi, Korsnäs, Närpes och Pedersöre.
 - På andra plats kommer Centern (282 kommuner).
 - SDP och Saml har kandidater i över 90 % av kommunerna.
- **Av riksdagspartierna har Sannf., Kd, De gröna och SFP ökat sin närvaro i kommunerna. Även valmansföreningarna har ökat i kommunerna.**



Kommunalvalet 2021:

Partiernas kandidatantal i jämförelse med tidigare kommunalval



KOMMUNALVAL
13.6.2021

Puolue	KV-2017	KV-2021	Förändring (antal)	Förändring (%)
CENTERN	7 461	6 871	-590	-7,9
SAML	5 739	6 010	+271	+4,7
SANNF	3 831	5 953	+2 122	+55,4
SDP	6 132	5 620	-512	-8,3
GRÖNA	2 600	2 803	203	+7,8
VF	3 203	3 010	-193	-6,0
SFP	1 324	1 385	+61	+4,6
KD	1 971	1 945	-26	-1,3
Rörelse.Nu	-	469	-	-
Övriga partier (exkl. Rörelse.Nu)	552	435	-117	-21,2
Valmansföreningar	805	1 126	+321	+39,9
Sammanlagt	33 618	35 627	+2 009	+6,0

KOMMUN-
FÖRBUNDET

Parti	Kommuner, där partiet hade kandidater, KV-2012	Kommuner, där partiet hade kandidater, KV-2017	Kommuner, där partiet hade kandidater, KV-2021	Kandidater % av kommunerna KV-2021	Förändringar i antalet kandidater 2012-2017 (% av kommunerna)	Förändringar i antalet kandidater 2017-2021 (% av kommunerna)	Kommuner där partiet hade störst antal kandidater (%)
SANNF	299	283	289	99 %	-	+	Petäjävesi (41,4%)
CENTERN	297	283	282	96 %	-	-	Merijärvi (76,2%)
SDP	293	281	277	95 %	-	-	Malax (46,4%)
SAML	291	275	275	94 %	-	~	Mörskom (44,6%)
KD	229	220	235	80%	-	+	Larsmo (50,0%)
VF	233	225	219	75 %	-	-	Kemi (23,4%)
GRÖNA	186	189	203	69 %	+	+	Borgå (19,9%)
Övriga (valmansföreningar)	82	93	94	32 %	+	+	Pyhäranta (59,5%)
Rörelse.nu	--	--	81	28 %			Vehmaa (20,4%)
SFP	49	52	65	22 %	+	+	Vörå (81,8%)
Kristallipuolue KRIP	--	--	38	13 %			Kannus (2,7%)
Suomen Kommunistinen Puolue SKP	40	36	22	7,5 %	-	-	Mäntyharju (3,3%)
Piratpartiet PIR	26	30	20	6,8 %	+	-	Kärsämäki (2,2%)
Blå framtid SIN	--	--	18	6,1 %			Hirvensalmi (21,7%)
Feministiska partiet FP	--	9	14	4,8 %	+	+	Helsingfors (2,5%)
Liberalpartiet – Frihet att välja LIBE	--	13	13	4,4 %		~	Valkeakoski, Akaa (1,8%)
Öppna Partiet AP	--	--	13	4,4 %		--	Simo (2,8%)
Djurrättspartiet EOP	--	6	13	4,4 %		+	Vesanto (2,2%)
Finska Folket Först SKE	--	--	5	1,7 %			Akaa (1,2%)
Medborgarpartiet KP	21	19	2	0,7 %	-	-	Kotka (0,3%)
För jämvikt –IPU	29	24	0	0 %	-	-	
ANTAL KOMMUNER SAMMANLAGT	304	295	293				

Kommunalvalet 2021:

Uppgifter om kandidaternas könsfördelning



KOMMUNALVAL

13.6.2021

Kvinnornas andel av kandidaterna



- **Kvinnornas andel av kommunalvalskandidaterna är 39,7%. Andelen har sjunkit med 0,2 %-enheter.**
 - Den relativa ökningen av kvinnornas andel har avstannat.
- **Kvinnornas andel av kandidaterna varierar kraftigt mellan partierna (21,5-60%).**
 - Flest kvinnliga kandidater har De gröna (60 %) och minst Sannfinländarna (21,5 %).
 - Kvinnornas andel minskade kraftigt bland Sannf. (-3,7 %-enheter) ja en aning också bland Samlingspartiets kandidater (-0,7 %-enheter).
 - I majoriteten av partierna har antalet kvinnliga kandidater ökat i jämförelse med senaste val. Största ökningen i Vänsterförbundet (+3,0 %-enheter.), SDP (+2,7 %-enheter.) och Gröna (+2,1 %-enheter).
 - Även i valmansföreningarna är kvinnornas andel högre än i senaste val.
- **Stor variation mellan kommunerna i antalet kvinnliga kandidater (18,2-54,1%).**
 - I Pyhäranta (54,1%) är antalet kvinnliga kandidater relativt sett störst. I sju (7) andra kommuner är kvinnorna minst hälften av kandidaterna. Lägsta andelen kvinnliga kandidater finns i Evijärvi (18,2 %). I 19 kommuner är kvinnornas andel lägre än 30 procent av kandidaterna.

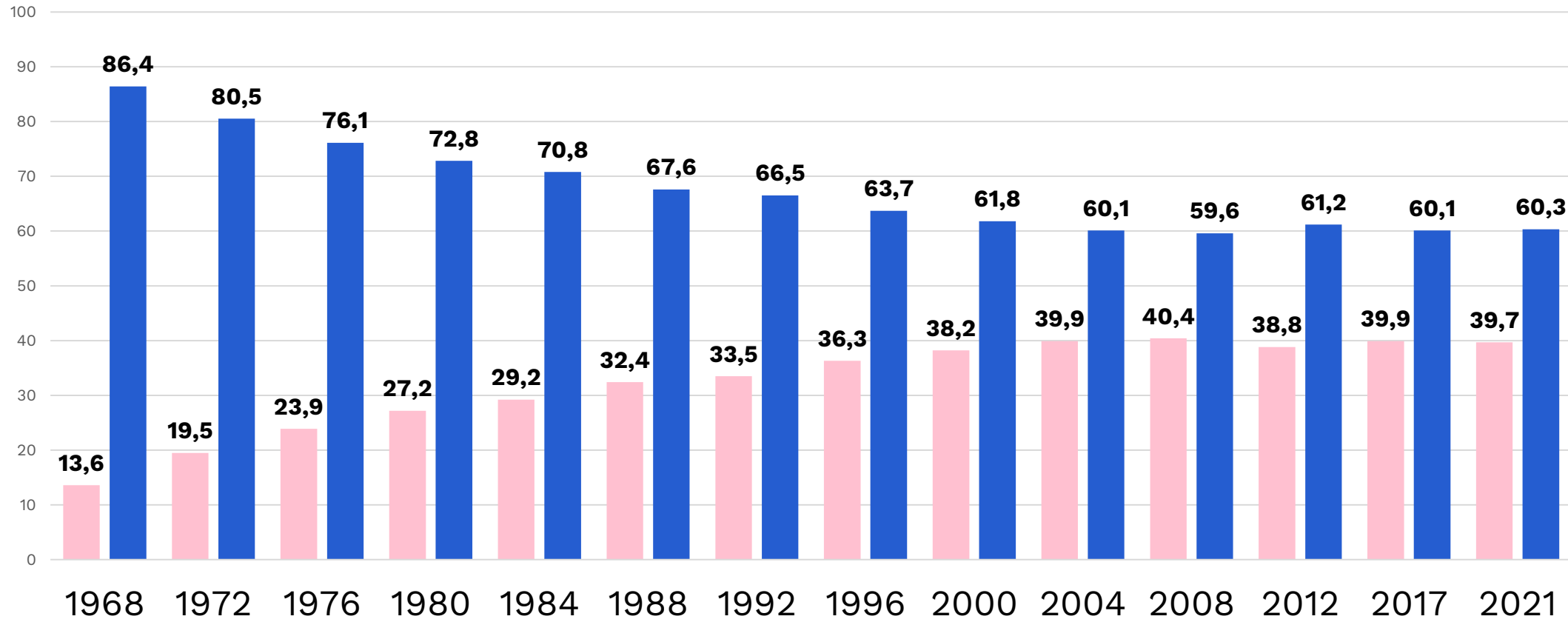


Kommunalvalskandidater enligt kön i valen 1968-2021 (%)



KOMMUNALVAL
13.6.2021

■ Kvinnor ■ Män



KOMMUN-
FÖRBUNDET

Kommunalvalet 2021:

Kvinnliga kandidater enligt parti – förändringar i jämförelse med senaste kommunalval (antal och %)



KOMMUNALVAL
13.6.2021

Parti/grupp	Antal kommunalvals-kandidater	Antal kvinnor	Kvinnor %	Förändring bland andelen kvinnliga kandidater 2021-2017, (%-enhet)
GRÖNA	2 803	1 681	60,0	+2,1
KD	1 945	915	47,0	+0,3
SFP	1 385	611	44,1	+0,4
SDP	5 620	2 450	43,6	+2,7
VF	3 010	1 288	42,8	+3,0
CENTERN	6 871	2 860	41,6	+1,9
SAML	6 010	2 303	38,3	-0,7
Valmansföreningar	1 126	444	39,4	+3,3
Övriga partier	435	183	42,1	+11,7
SANNF	5 953	1 281	21,5	-3,7
Sammanlagt	35 627	14 147	39,7	-0,2

KOMMUN-
FÖRBUNDET

Kommuner med störst och minst andel kvinnliga kandidater



Andel kvinnliga kandidater minst 50 % i åtta (8) kommuner:

1. Pyhäranta	54,1 %
2. Borgnäs	53,7 %
3. Ruovesi	53,7 %
4. Vesilahti	51,9 %
5. Jockis	51,3 %
6. Nykarleby	50,8 %
7. Juupajoki	50,0 %
8. Kihniö	50,0 %

Andel kvinnliga kandidater under 30 % i 19 kommuner:

1. Evijärvi	18,2	11. Jämijärvi	28,6
2. Storå	25,0	12. Tervola	28,6
3. Kauhajoki	25,8	13. Enonkoski	29,0
4. Alavieska	26,2	14. Kemijärvi	29,1
5. Kärkölä	26,6	15. Koski Tl	29,3
6. Rautjärvi	27,1	16. Vieremä	29,4
7. Kyyjärvi	27,6	17. Lappajärvi	29,5
8. Perho	27,8	18. Laihela	29,6
9. Luhanka	28,0	19. Jämsä	29,9
10. Suomussalmi	28,1		

Kommunalvalet 2021:

Uppgifter om kandidaternas ålder



KOMMUNALVAL

13.6.2021

Kommunalvalet 2000-2021: Kandidaternas åldersfördelning i kommunalvalen 2000 - 2021

Åldersklass	Antal 2021	% av kandidaterna i kommunalvalen 2000 – 2021:					
		2021	2017	2012	2008	2004	2000
18-29 år	3 036	8,5	8,9	10,0	10,7	11,3	10,4
30-39 år	5 870	16,5	17,3	17,4	17,4	17,4	18,5
40-49 år	8 375	23,5	22,1	22,3	23,8	26,1	29,0
50-64 år	11 956	33,6	35,2	36,7	39,0	38,7	37,4
Minst 65 år	6 390	17,9	16,5	13,5	9,2	6,4	4,7
Kandidater totalt	35 627	100,0	33 318	37 124	38 509	39 906	39 744

Vuoden 2012 vaalien tiedot ovat korjattuja ja ajankohdalta 19.3.2014.

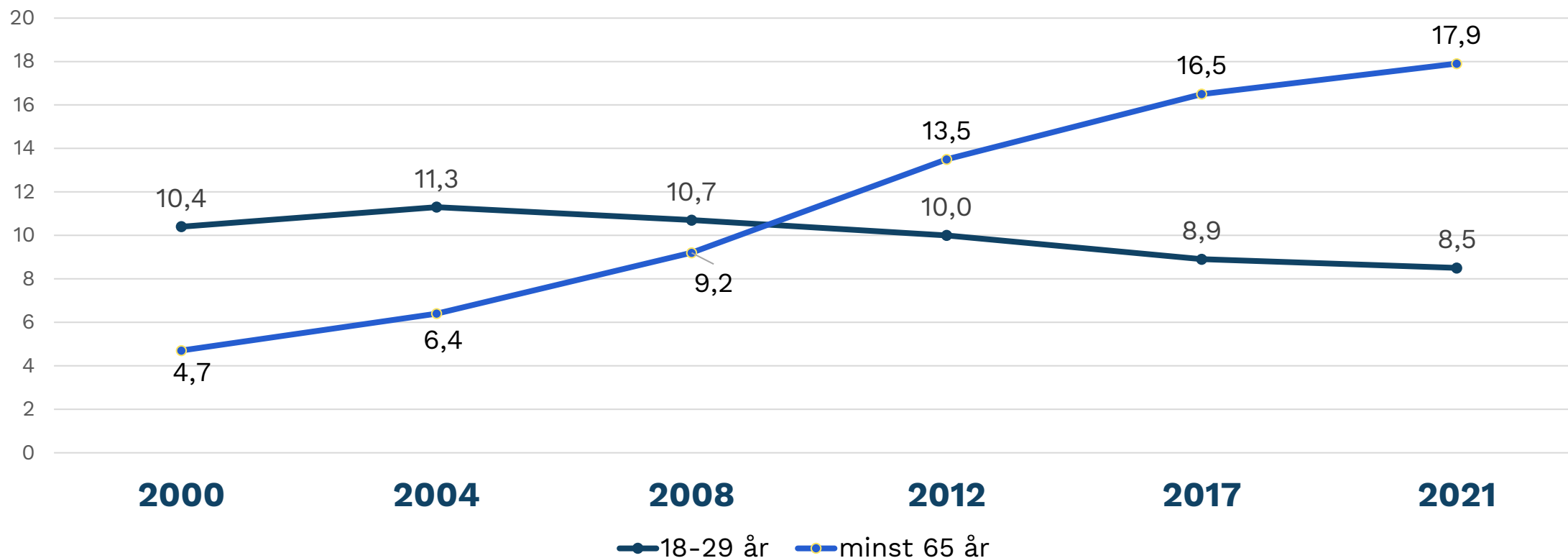
Kommunalvalen 2000-2021:

18-29-åringar och minst 65 år fyllda - kandidaternas åldersfördelning i kommunalvalen 2000 - 2021



KOMMUNALVAL
13.6.2021

% av kandidaterna i kommunalvalen 2000 - 2021



Kommunalvalet 2021: 18-29-åringar och över 64-åringar som kandidater



KOMMUNALVAL
13.6.2021

Kommunalvalskandidaternas medelålder är 50 år.


- I jämförelse med senaste val har kandidaternas medelålder stigit med 6 månader.
- Medelåldern varierar i kommunerna från 41 år i Halsua till 59 år i Luhanka.

18-29-åringarna:

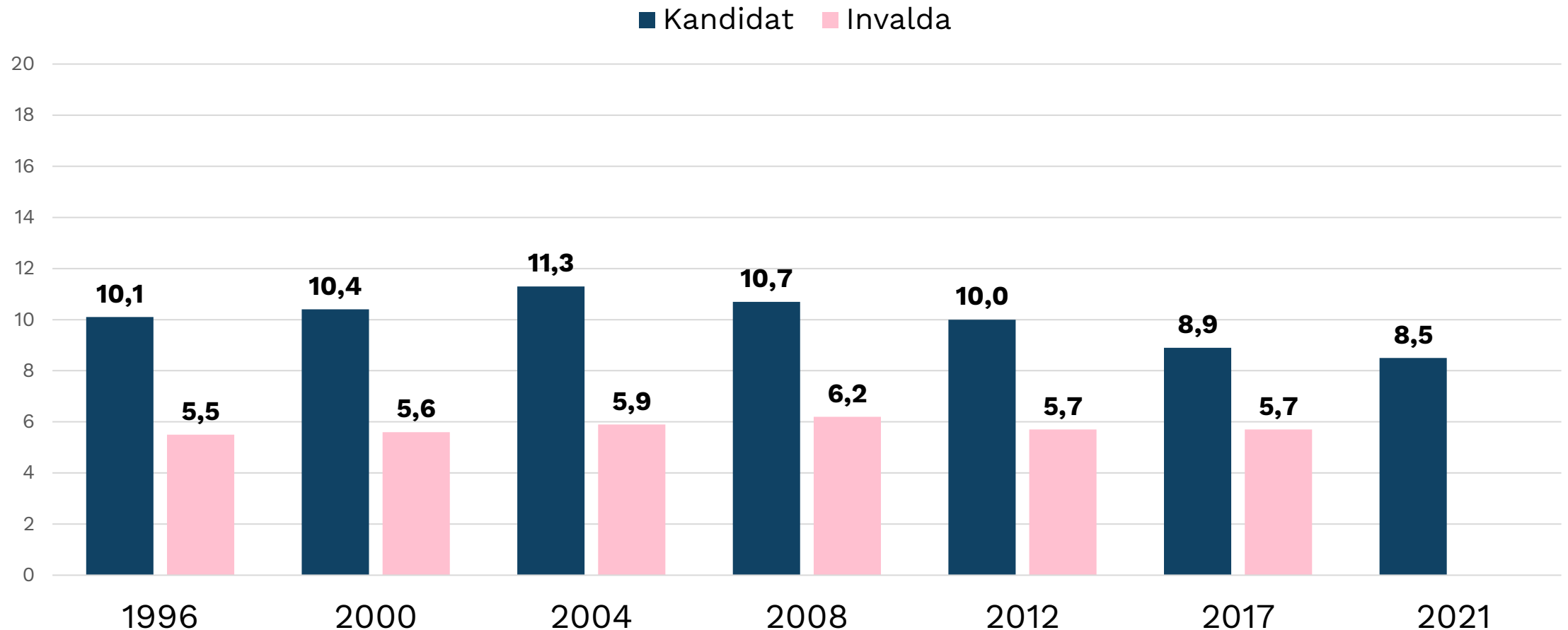
- De yngsta kommunalvalskandidaterna fyller 18 år senast på valdagen den 13 juni. I valet finns det totalt 222 18-åriga kandidater. (i 131 kommuner finns det minst en 18-åring).
- På kandidatlistorna utgör 18-29-åringarna **8,5 %**.
- Andelen unga har sjunkit i jämförelse med senaste val och är nu minst sedan år 1996.
- I fyra kommuner finns det inte en enda kandidat som är under 30 år (Enonkoski, Kannonkoski, Lappajärvi och Rautjärvi)
- I fyra kommuner är över 20 procent av kandidaterna under 30 år (Halsua, Merijärvi, Närpes och Pyhäntä). Flest unga kandidater har Merijärvi kommun (23,8 %).

Över 64-åringar:

- **17,9 %** av alla kandidater tillhör åldersgruppen över 64 år.
- Andelen har vuxit från val till val. I valet år 2000 var andelen bara ca **5 %**.
- Andelen varierar mellan kommunerna. Halsua är den enda kommunen som saknar kandidater över 64 år. Flest kandiderar i Juva kommun (45,8 %).
- Kommunalvalets äldsta kandidat är **94** år (Samlingspartiets (kvinnlige) kandidat i Helsingfors).



18-29 –åringarnas andel av kandidaterna och de invalda i kommunalvalen under åren 1996-2021 (%)



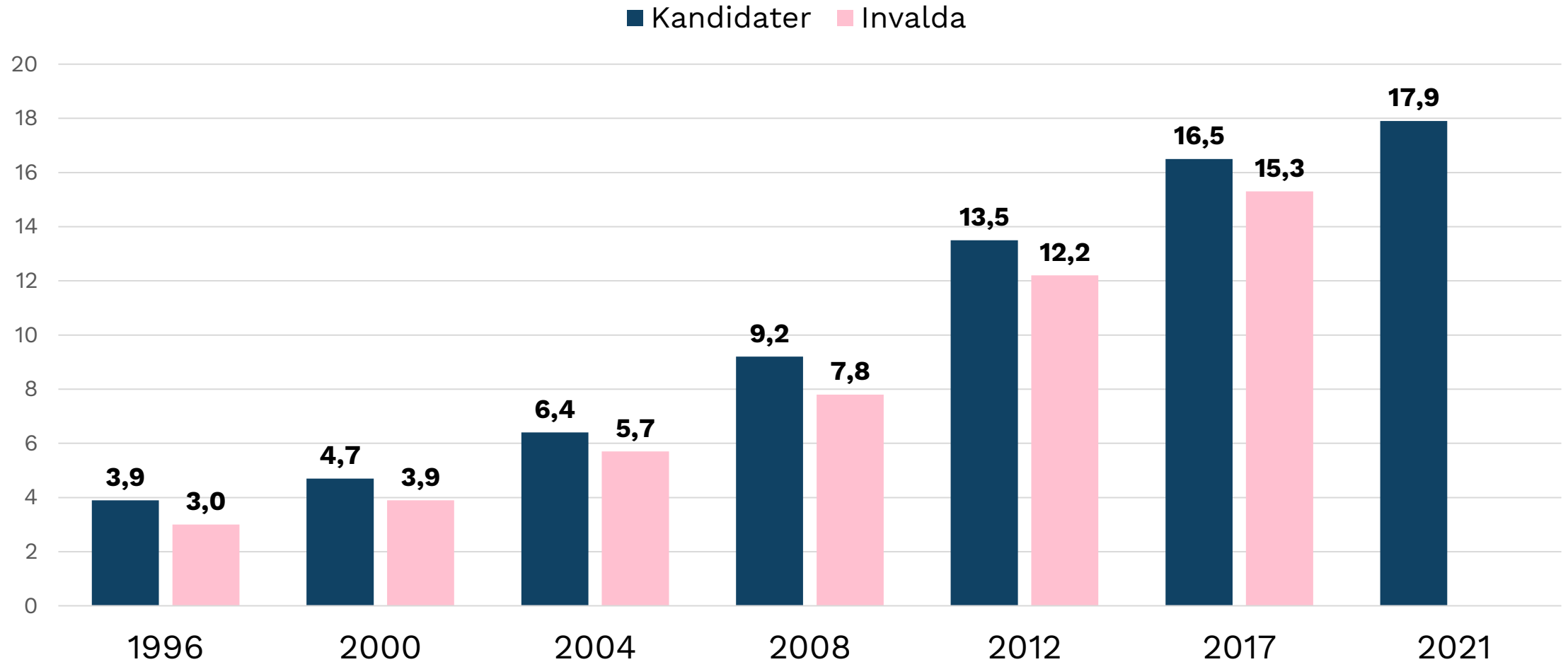
20.5.2021

KOMMUN-
FÖRBUNDET

Andelen över 64 år fyllda bland kandidater och invalda i kommunalvalen åren 1996-2021 (%)



KOMMUNALVAL
13.6.2021



20.5.2021

KOMMUN-
FÖRBUNDET

Kommunalvalet 2021:

Kandidaternas medelålder i kommunalvalet 2021 enligt kommunstorlek



KOMMUNALVAL
13.6.2021

Kommunstorlek	Medel- ålder	Median	Intervall	N
Alle 5 000 as.	51,0	52	18-87 år	5 881
5 000 – 10 000 as.	51,3	52	18-87 år	6 285
10 001 – 20 000 as.	50,6	51	18-86 år	5 458
20 001 – 50 000 as.	50,2	50	18-86 år	7 468
50 001 – 100 000 as.	49,5	50	18-89 år	4 258
Yli 100 000 as.	47,1	46	18-94 år	6 277
Sammanlagt	50,0	50	18 – 94 år	35 627

Kommunalvalet 2021:

Information om andelen kandidater i enskilda partier och valsammanslutningar i kommunerna



K O M M U N A L V A L

13.6.2021

Kommunakvalet 2021: **CENTERN 2021**

I 20 kommuner utgör C-kandidaternas andel minst 50% av samtliga kandidater.

1. Merijärvi	76,2	11. Pyhäntä	52,9
2. Lumijoki	75,0	12. Tyrnävä	52,6
3. Halsua	69,2	13. Keitele	52,3
4. Pyhäjoki	63,0	14. Siikalatva	51,9
5. Toholampi	62,1	15. Tervo	51,6
6. Ristijärvi	59,3	16. Enonkoski	51,6
7. Perho	58,3	17. Evijärvi	51,5
8. Lestijärvi	58,3	18. Nivala	50,6
9. Sievi	55,4	19. Lappajärvi	50,0
10. Puolanka	53,7	20. Kinnula	50,0

I 11 kommuner finns det inga C-kandidater.

1. Kaskö
2. Hangö
3. Nykarleby
4. Pyhärinta
5. Kronoby
6. Malax
7. Ingå
8. Vörå
9. Korsnäs
10. Närpes
11. Pedersöre

Situationen i kommunalvalet 2017:

- Centern saknade kandidater i 12 kommuner och i 34 kommuner hade partiet minst 50 % av alla kandidater.
- Flest C-kandidater hade Merijärvi kommun (83,3 %).

Kommunalvalet 2021:

SAMLINGSPARTIET 2021

SAML-kandidaternas andel är under 50 % av kandidaterna i samtliga kommuner.

Eniten ehdokkaita (%):

1. Mörskom	44,6
2. Kuhmois	40,5
3. Gustavs	37,8
4. Rusko	35,9
5. Aura	35,8
6. Askola	35,4
7. Marttila	34,6
8. Ypäjä	33,3
9. Storå	32,5
10. Pyhäranta	32,4

I 18 kommuner finns det inga SAML-kandidater.

- | | |
|---------------|-------------------|
| 1. Merijärvi | 11. Pyhäjärvi |
| 2. Lestijärvi | 12. Kolari |
| 3. Puolanka | 13. Pelkosenniemi |
| 4. Enonkoski | 14. Nykarleby |
| 5. Posio | 15. Kronoby |
| 6. Utajärvi | 16. Korsnäs |
| 7. Kaustby | 17. Närpes |
| 8. Övertorneå | 18. Pedersöre |
| 9. Siikainen | |
| 10. Tervola | |

Situationen i kommunalvalet 2017:

- Samlingspartiet saknade kandidater i 20 kommuner och i en kommun (Pyhäranta) var över 50 % av kandidaterna samlingspartister.
- Flest SAML-kandidater i Mörskom (44,6 %).
- I Top10-gruppen 2017 och 2021 återkommer endast fyra kommuner (Kuhmois, Aura, Marttila, Pyhäranta).

Kommunalvalet 2021:

SOCIALDEMOKRATERNA 2021

SDP-kandidaternas andel är mindre än 50% i samtliga kommuner.

I 16 kommuner finns det inga SDP-kandidater.

Flest kandidater(%):

1. Malax	46,4
2. Harjavalta	40,2
3. Rautjärvi	37,5
4. Merikarvia	37,1
5. Kinnula	35,7
6. Jämijärvi	35,7
7. Enonkoski	35,5
8. Borgnäs	34,3
9. Jorois	30,6
10. Hangö	30,5

- | | |
|----------------|-------------------|
| 1. Suomussalmi | 11. Pukkila |
| 2. Pyhäjoki | 12. Pertunmaa |
| 3. Vieremä | 13. Enontekis |
| 4. Puolanka | 14. Pelkosenniemi |
| 5. Lumijoki | 15. Kronoby |
| 6. Vesanto | 16. Pyhäranta |
| 7. Halsua | |
| 8. Merijärvi | |
| 9. Kyyjärvi | |
| 10. Savukoski | |

Situationen i kommunalvalet 2017:

- SDP saknade kandidater i 12 kommuner.
- Flest SDP-kandidater i Malax (44,9 %).
- I Top10-gruppen 2017 och 2021 återkommer endast 5 kommuner (Malax, Harjavalta, Rautjärvi, Enonkoski och Hangö).

Kommunalvalet 2021:

SANNFINLÄNDARNA 2021

SANNF-kandidaternas andel är mindre än 50% i samtliga kommuner.

I 4 kommuner finns det inga SANNF-kandidater.

Flest kandidater (%):

1. Petäjävesi	41,4
2. Kihniö	40,5
3. Pudasjärvi	38,4
4. Alavieska	38,1
5. Uurainen	37,9
6. Kauhajoki	37,1
7. Utajärvi	35,0
8. Kärsämäki	34,8
9. Rääkkylä	33,9
10. Kaustby	33,8

1. Korsnäs
2. Närpes
3. Evijärvi
4. Pedersöre

Situationen i kommunalvalet 2017:

- Sannfinländarna saknade kandidater i 14 kommuner.
- Flest SANNF-kandidater i Kaustby (43,5 %).
- I Top10-gruppen 2017 och 2021 återkommer endast tre kommuner (Kihniö, Kauhajoki och Rääkkylä).

Kommunalvalet 2021: DE GRÖNA 2021



KOMMUNALVAL
13.6.2021

Andelen GRÖNA kandidaternas andel är mindre än 50% i samtliga kommuner.

I 90 kommuner finns det inga GRÖNA kandidater.

Flest kandidater (%):

1. Borgå	19,9
2. Nokia	19,2
3. Lojo	19,0
4. Lundo	18,1
5. Pälkäne	18,0
6. Jyväskylä	16,4
7. Kyrkslätt	16,1
8. Salo	16,0
9. Pargas	16,0
10. Nurmijärvi	15,9

1. Aura	24. Korsnäs	47. Oripää	70. Simo
2. Enonkoski	25. Kristinestad	48. Oulainen	71. Soini
3. Halsua	26. Kronoby	49. Parkano	72. Sonkajärvi
4. Heinävesi	27. Kuhmois	50. Pello	73. Sulkava
5. Hirvensalmi	28. Gustavs	51. Perho	74. Suonenjoki
6. Ilomantsi	29. Kyyjärvi	52. Pertunmaa	75. Sysmä
7. Storå	30. Kärkölä	53. Pihtipudas	76. Tövsala
8. Storkyro	31. Kärsämäki	54. Polvijärvi	77. Tervo
9. Jorois	32. Laihela	55. Pomarkku	78. Teuva
10. Jämijärvi	33. Lappajärvi	56. Punkalaidun	79. Tohmajärvi
11. Kaavi	34. Leppävirta	57. Puolanka	80. Toholampi
12. Kannus	35. Lestijärvi	58. Puumala	81. Tyrnävä
13. Karijoki	36. Luhanka	59. Pyhäjoki	82. Utajärvi
14. Karstula	37. Lumijoki	60. Pyhäjärvi	83. Uurainen
15. Karvia	38. Larsmo	61. Pyhäntä	84. Nykarleby
16. Kauhava	39. Luumäki	62. Pyhärinta	85. Nystad
17. Kihniö	40. Merijärvi	63. Rautavaara	86. Varkaus
18. Kinnula	41. Merikarvia	64. Rautjärvi	87. Vesanto
19. Kitee	42. Muhos	65. Reisjärvi	88. Vimpeli
20. Kiuruvesi	43. Muonio	66. Salla	89. Vörå
21. Kivijärvi	44. Mäntyharju	67. Siikainen	90. Övertorneå
22. Kumo	45. Nakkila	68. Siikajoki	
23. Konnevesi	46. Nousis	69. Siikalatva	

Situationen i kommunalvalet 2017:

- De Gröna sakande kandidater i 106 kommuner.
- Flest GRÖNA kandidater i Nokia (28 %).
- I Top10-gruppen 2017 och 2021 återkommer endast fyra kommuner (Nokia, Lojo, Kyrkslätt och Nurmijärvi).

VF-kandidaternas andel är mindre än 50% i samtliga kommuner.

I 74 kommuner finns det inga VF-kandidater.

Eniten ehdokkaita (%):

1. Kemi	27,4
2. Kajaani	25,9
3. Kolari	25,4
4. Jockis	25,0
5. Tervola	24,5
6. Puolanka	24,4
7. Kittilä	24,1
8. Suomussalmi	23,6
9. Övertorneå	23,2
10. Pyhäjärvi	22,8

1. Alavus	20. Grankulla	39. Marttila	58. Rautjärvi
2. Asikkala	21. Kaustby	40. Merijärvi	59. Ruokolahti
3. Enontekiö	22. Kihniö	41. Merikarvia	60. Savitaipale
4. Halsua	23. Kinnula	42. Miehikkälä	61. Siikainen
5. Fredrikshamn	24. Kivijärvi	43. Mörskom	62. Sulkava
6. Hirvensalmi	25. Korsnäs	44. Mäntyharju	63. Sysmä
7. Iitti	26. Koski TL	45. Närpes	64. Taipalsaari
8. Storå	27. Kronoby	46. Pedersöre	65. Tervo
9. Storkyro	28. Kuhmois	47. Pelkosenniemi	66. Tohmajärvi
10. Jorois	29. Kuortane	48. Perho	67. Toholampi
11. Joutsa	30. Gustavs	49. Pertunmaa	68. Urjala
12. Juuka	31. Kyyjärvi	50. Pihtipudas	69. Nykarleby
13. Juva	32. Laitila	51. Borgnäs	70. Vesanto
14. Jämijärvi	33. Lappajärvi	52. Posio	71. Vesilahti
15. Kangasniemi	34. Lemi	53. Pukkila	72. Vetil
16. Kannonkoski	35. Luhanka	54. Punkalaidun	73. Vieremä
17. Kannus	36. Larsmo	55. Puumala	74. Vörå
18. Karijoki	37. Luumäki	56. Pyhärinta	
19. Kauhava	38. Malax	57. Ranua	

Situationen i kommunalvalet 2017:

- Vänsterförbundet saknade kandidater i 70 kommuner.
- Flest VF-kandidater i Kemi (32,7 %).
- I Top10-gruppen 2017 och 2021 återkommer endast fem kommuner (Kemi, Kolari, Tervola, Suomussalmi och Övertorneå).

Kommunalvalet 2021:

KRISTDEMOKRATERNA 2021

KD-kandidaternas andel är 50% i en (1) kommun.

I 58 kommuner finns det inga KD-kandidater.

Flest kandidater (%):

1.	Larsmo	50,0
2.	Pedersöre	41,2
3.	Soini	31,7
4.	Jakobstad	17,6
5.	Uurainen	17,2
6.	Lapinlahti	14,9
7.	Keuru	14,0
8.	Suonenjoki	13,3
9.	Siikainen	12,8
10.	Kemijärvi	12,7

1.	Aura	16.	Kolari	31.	Pihtipudas	46.	Simo
2.	Haapavesi	17.	Korsnäs	32.	Posio	47.	Sjundeå
3.	Karlö	18.	Koski TL	33.	Punkalaidun	48.	Sysmä
4.	Hirvensalmi	19.	Gustavs	34.	Puolanka	49.	Säkylä
5.	Humppila	20.	Kärkölä	35.	Pyhäjoki	50.	Taivalkoski
6.	Hyrnsalmi	21.	Kärsämäki	36.	Pyhäjärvi	51.	Tövsala
7.	Ii	22.	Lestijärvi	37.	Pyhäranta	52.	Tervola
8.	Ingå	23.	Lumijoki	38.	Ranua	53.	Urdala
9.	Storå	24.	Marttila	39.	Reisjärvi	54.	Utajärvi
10.	Juupajoki	25.	Merijärvi	40.	Ristijärvi	55.	Vehmaa
11.	Kannonkoski	26.	Merikarvia	41.	Rusko	56.	Virolahti
12.	Karjajoki	27.	Oripää	42.	Salla	57.	Vörå
13.	Kaskö	28.	Padasjoki	43.	Savukoski	58.	Ypäjä
14.	Kinnula	29.	Pelkosenniemi	44.	Sievi		
15.	Kittilä	30.	Pello	45.	Siikalatva		

Situationen i kommunalvalet 2017:

- KD saknar kandidater i 75 kommuner.
- Flest KD-kandidater i Larsmo (42,9 %).
- I Top10-gruppen 2017 och 2021 återkommer 7 kommuner (Larsmo, Pedersöre, Soini, Siikainen, Jakobstad, Keuru och Suonenjoki).

Kommunalvalet 2021:

SVENSKA FOLKPARTIET 2021

- **I 5 kommuner utgör SFP-kandidaternas andel minst 50% av samtliga kandidater.**
- **I 65 kommuner finns det minst en SFP-kandidat, i 228 kommuner saknar partiet kandidater.**

Över 50 % av alla kandidater (%):

1. Vörå	81,8
2. Korsnäs	81,8
3. Närpes	75,8
4. Nykarleby	62,7
5. Korsholm	51,4

Situationen i kommunalvalet 2017:

- SFP saknade kandidater i 243 kommuner.
- Flest SFP-kandidater i Korsnäs (90,6 %).
- I Top5-gruppen 2017 och 2021 återkommer samma kommuner.
- I 6 kommuner hade SFP minst 50% av kandidaterna (Pedersöre)

I 60 kommuner har SFP minst en kandidat

(enligt storleksordningen %):

1. Pedersöre	19. Kyrkslätt	43. Nådendal
2. Malax	20. Borgå	44. Uleåborg
3. Kronoby	21. Esbo	45. Tusby
4. Grankulla	22. Helsingfors	46. Träskända
5. Ingå	23. Mörskom	47. Kotka
6. Kristinestad	24. Åbo	48. Hyvinge
7. Raseborg	25. Pyttis	49. Tavastehus
8. Jakobstad	26. Vanda	50. Sastamala
9. Larsmo	27. Karleby	51. Mäntsälä
10. Pargas	28. Pyhäjärvi	52. Lundo
11. Hangö	29. S:t Karins	53. Kurikka
12. Lapträsk	30. Enontekiö	54. Riihimäki
13. Kaskö	31. Utsjoki	55. Reso
14. Lovisa	32. Karvia	56. Jyväskylä
15. Sibbo	33. Lojo	57. Kouvola
16. Kimitoön	34. Kervo	58. Björneborg
17. Sjundeå	35. Askola	59. Kuopio
18. Vasa	36. Enare	60. Tammerfors
	37. Nurmijärvi	
	38. Nakkila	
	39. Laitila	
	40. Vichtis	
	41. Lahtis	
	42. Salo	

Kommunalvalet 2021: Rörelse.Nu 2021

- **Rörelse.Nu-kandidaternas andel under 50% i alla kommuner.**
- **I två kommuner har rörelsen 20 % av kandidaterna** (Vehmaa 20,4 % och Kiuruvesi 20,2 %).
- **I 81 kommuner minst en kandidat, i 212 kommuner saknas kandidater.**

Kommuner med minst en kandidat

enligt storleksordningen %):

1. Vehmaa	20. Vichtis	42. Haapajärvi	64. Pemar
2. Kiuruvesi	21. Kouvola	43. Seinäjoki	65. Nurmijärvi
3. Fredrikshamn	22. Nurmes	44. Nakkila	66. Laukaa
4. Nyslott	23. Kontiolahti	45. Tammela	67. Nokia
5. Sibbo	24. Villmanstrand	46. Limingo	68. Siilinjärvi
6. Kitee	25. Tammerfors	47. Laitila	69. Loimaa
7. Miehikkälä	26. Urjala	48. Kimitoön	70. Idensalmi
8. Orimattila	27. Riihimäki	49. Sastamala	71. Jämsä
9. Tohmajärvi	28. Joensuu	50. Jyväskylä	72. Träskända
10. Helsingfors	29. Outokumpu	51. Asikkala	73. Kauhava
11. Puumala	30. Kyrkslätt	52. Hausjärvi	74. Borgå
12. Vanda	31. Kuopio	53. Pälkäne	75. Hyvinge
13. Esbo	32. S:t Michel	54. Lahtis	76. Valkeakoski
14. Hartola	33. S:t Karins	55. Somero	77. Birkala
15. Salo	34. Imatra	56. Sjundeå	78. Mäntsälä
16. Uleåborg	35. Kajana	57. Raumo	79. Kervo
17. Hollola	36. Mynämäki	58. Ylöjärvi	80. Vasa
18. Åbo	37. Kuusamo	59. Kotka	81. Björneborg
19. Borgnäs	38. Ingå	60. Masku	
	39. Reso	61. Kempele	
	40. Nådendal	62. Kangasala	
	41. Tusby	63. Tavastehus	

Valmansföreningar 2021



- **Kandidater i valmansföreningar i 94 kommuner. Sammanlagt finns det 124 valmansföreningar.**
- **I kommunalvalet 2017 hade småpartierna kandidater i 93 kommuner.**
- **I två kommuner har valmansföreningar ställt upp fler än 50 % av kandidaterna.**
- **I 199 kommuner saknas kandidater i valmansföreningar..**

Minst 25 % av kandidaterna i följande kommuner kandiderar i valmansföreningar:

1.	Pyhäranta	59,5	Yhteinen Pyhäranta (22 kand.)
2.	Pelkosenniemi	56,5	Yhteinen Pelkosenniemi (6 kand.), Pelkosenniemen kylät (4 kand.), Pyhä-Pelkosenniemi (4 kand.)
3.	Kronoby	40,7	Pro Kronoby/Pro Kruunupyy (24 kand.)
4.	Pihtipudas	40,6	Pihtiputaan Parhaaksi (28 kand.)
5.	Kolari	40,3	Kolarin kylät ja tunturit (15 kand.), Kolari 21 (12 kand.)
6.	Enontekis	37,2	Enontekiöläisten ääni (10 kand.), Johtti Sápmelacat (6 kand.)
7.	Ruovesi	34,3	Ruoveden etu (14 kand.), Ruoveden Sitoutumattomat (7 kand.), Sitoutumaton Kuntalaisten Parhaaksi (2 kand.)
8.	Kärkölä	32,8	Kärkölä-ryhmä (21 kand.)
9.	Keminmaa	32,1	Keminmaalaisten Parhaaksi (35 kand.)
10.	Sysmä	29,7	Avoin Sysmä (14 kand.)
11.	Vimpeli	29,0	Haloo Vimpeli (18 kand.)
12.	Vesanto	28,9	Vesannon Paras (13 kand.)
13.	Pertunmaa	26,3	Pertunmaan Sitoutumattomat (10 kand.)
14.	Vieremä	25,5	Vieremä 2000 (13 kand.)
15.	Övertorneå	25,0	Ylitornion parhaaksi (14 kand.)

Kommunalvalet 2021:

Småpartier 2021 (exklusive Rörelse Nu)

- **I 90 kommuner minst en kandidat som ställer upp för ett av småpartierna.**
- **I kommunalvalet 2017 ställde småpartierna upp kandidater i 73 kommuner.**
- **203 kommuner har inga kandidater från småpartierna**
- **I Hirvensalmi kommun är andelen kandidater från småpartierna (21,7 %)**

Småpartierna finns i följande kommuner:

Kristall Parti (KRIP)	38 kommuner
Finlands kommunistiska parti (SKP)	22 ”
Piratpartiet (PIR)	20 ”
Blå framtid (SIN)	18 ”
Feministiska partiet (FP)	14 ”
Liberalpartiet - Frihet att välja (LIBE)	13 ”
Öppna Partiet (AP)	13 ”
Djurrättspartiet (EOP)	13 ”
Finska Folket Först (SKE)	5 ”
Medborgarpartiet (KP)	2 ”

Flest kandidater (%):

1.	Hirvensalmi	21,7	(SIN 10)
2.	Rääkkylä	7,1	(SIN 4)
3.	Helsingfors	7,1	(FP 29, KRIP 20, SIN 17, PIR 13, EOP 4)
4.	Tammerfors	6,6	(SKP 11, PIR 9, EOP 7, LIBE 6, KRIP 5, AP 3, FP 2)
5.	Nokia	4,8	(SKP 8, EOP 3, KRIP 2)
6.	Pielavesi	4,4	(SIN 3)
7.	Jyväskylä	4,3	(SKP 11, KRIP 5, SIN 4, FP 3, SKE 3)
8.	Akaa	3,7	(LIBE 3, SKE 2, SIN 1)
9.	Outokumpu	3,6	(SIN 4)
10.	Rautalampi	3,6	(SIN 2)

Mera information:

- www.kommunalval.fi

På Kommunförbundets webbsida Statistik över kommunalval och demokrati finns statistik och bl.a. följande rapporter:

- Kommunalval, kandidater och invalda år 2017
- Valtuustojen ja hallitusten puheenjohtajat Manner-Suomen kunnissa vuonna 2017 (på finska)
- Valtuustokoot Manner-Suomen kunnissa valtuustokaudella 1.6.2017-31.5.2021 (på finska)
- Johtamismallit ja toimielimet Manner-Suomen kunnissa 2017 (på finska)

