

Kuntaliitto Kommunförbundet

**Kommunerna ansvarar för basservicen och
sörjer för invånarnas välfärd**

www.kommunerna.net



Kommunens organisation

FULLMÄKTIGE

Revisionsnämnden

KOMMUNSTYRELSEN

NÄMNDERNA

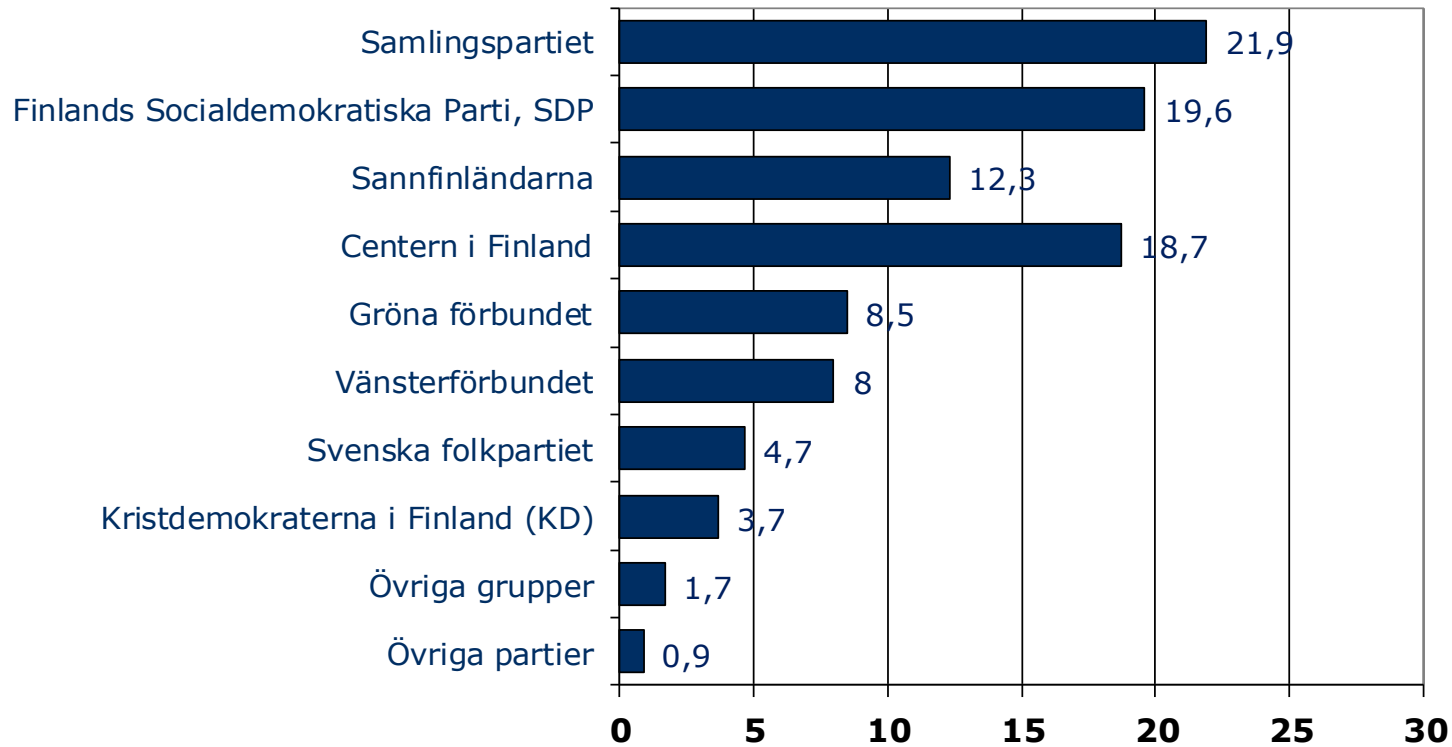
Huvudsakliga uppgifter:
Undervisning och bildning
Social- och hälsovård
Miljöfrågor och teknisk infrastruktur

Det finns 313 kommuner i Finland (2016)

- Kommunerna är självstyrande enheter. Fullmäktige som väljs av invånarna har den högsta beslutanderätten.
- Kommunerna tillhandahåller basservice för invånarna. Viktigast är social- och hälsovård, undervisning och bildning, miljötjänster och teknisk infrastruktur.
- Kommunernas och samkommunernas sammanlagda utgifter uppgår till cirka 45 miljarder euro (2015).
- 429 000 anställda står till medborgarnas tjänst (2014).

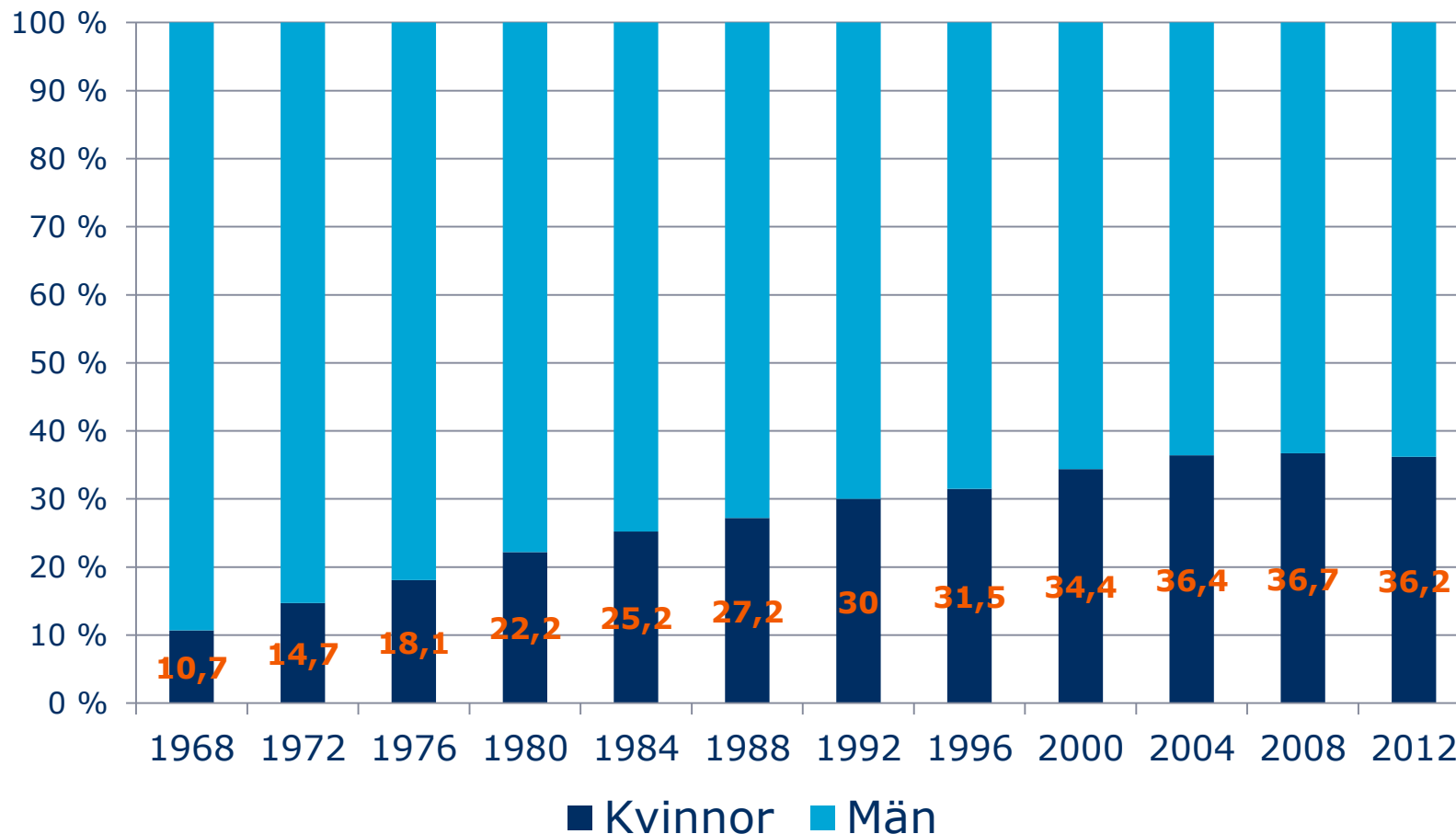
Kommunalvalet 2012

Partiernas väljarstöd



Valdeltagandet 58,3 %

Andelen kvinnor i kommunfullmäktige



Källa: Statistikcentralen

Undervisnings- och kulturtjänster för alla medborgare

- 212 000 barn i kommunal dagvård
- över 60 000 barn i förskoleundervisning
- cirka 535 000 elever i grundläggande utbildning
- cirka 120 000 studerande inom gymnasieutbildning, varav 20 000 ämnesstuderande
- cirka 170 000 studerande inom grundläggande yrkesutbildning
- cirka 140 000 studerande vid yrkeshögskolor
- Närmare 800 bibliotek och över 140 bokbussar. I dessa görs det årligen cirka 10 biblioteksbesök och 17 lån per invånare.
- 185 medborgarinstitut med cirka 500 000 studerande
- cirka 130 000 barn och unga inom grundläggande konstutbildning
- cirka 250 yrkesinriktade kultur- och konstinstitutioner
- över 120 kulturhus och kulturcenter
- cirka 33 000 kommunala motionsanläggningar
- Mer än 1 000 ungdomslokaler och ca 240 ungdomsverkstäder

Social- och hälsovårdstjänster för alla medborgare

- 23,9 miljoner besök vid hälsocentralerna
- 3,7 miljoner tandläkarbesök vid hälsocentralerna
- 4,4 miljoner vårddagar på hälsocentralerna
- 8,8 miljoner öppenvårdsbesök inom den specialiserade sjukvården
- 4,4 miljoner vårddagar inom den specialiserade sjukvården
- 18 000 barn placerade utanför hemmet inom barnskyddet
- 90 000 barn inom barnskyddets öppenvård
- 42 000 äldre bor i ett kommunalt serviceboende
- 66 000 äldre får regelbunden hemvård
- 43 000 personer får stöd för närståendevård
- 140 000 personer får tjänster enligt handikappservicelagen
- 253 000 hushåll får utkomststöd

Källa: THL, Statistisk årsbok för social- och hälsovården 2015, uppgifterna från år 2014



Kommunen betjänar alla medborgare

Regioner och samhällen

Kommuner

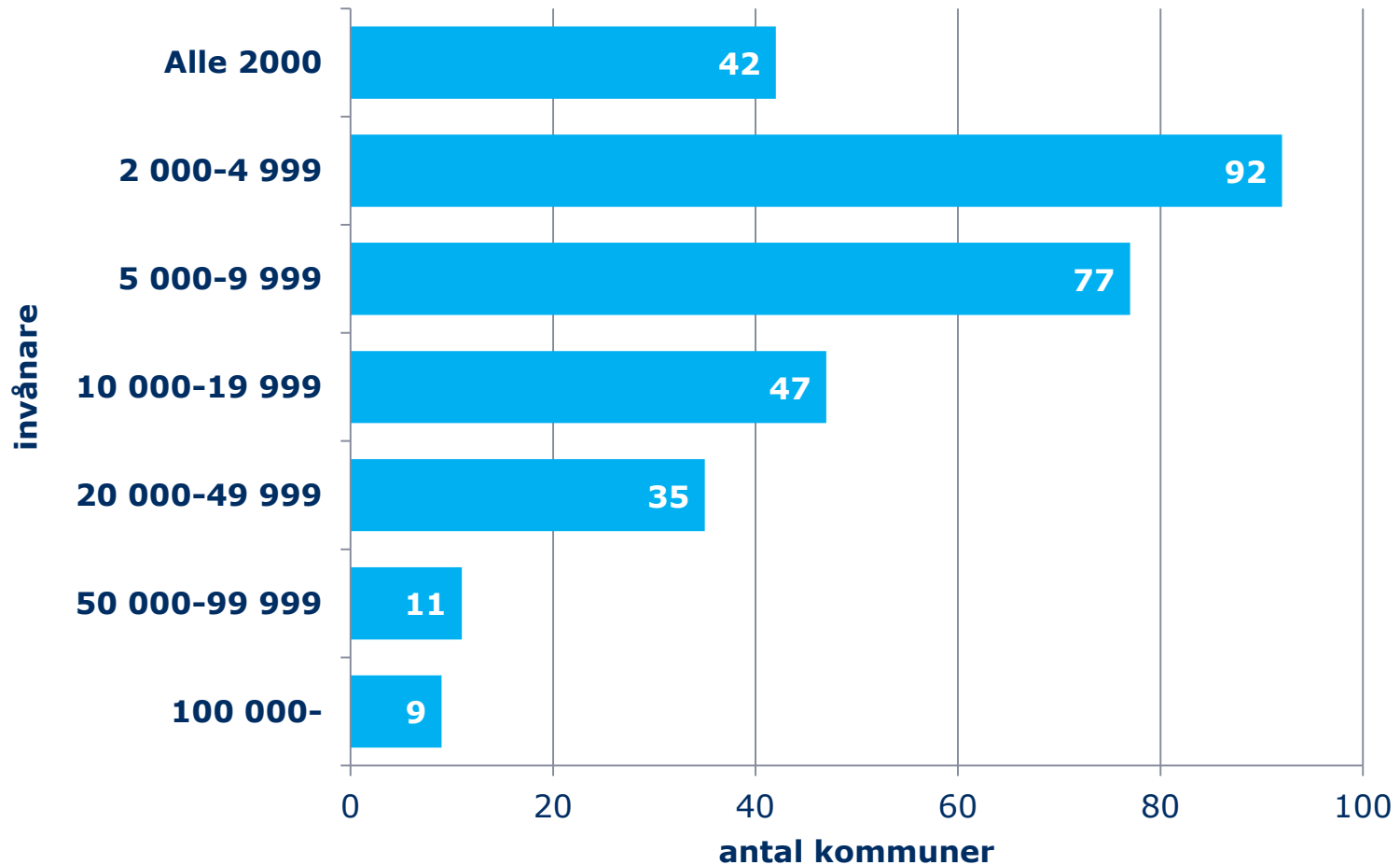
- skapar genom planläggning och markpolitik förutsättningar för en bra livsmiljö
- beviljar årligen bygglov för cirka 30 000 lägenheter och över 35 miljoner kubikmeter
- levererar fjärrvärme till 2,5 miljoner människor
- hanterar 2,5 miljoner ton kommunalt avfall varje år
- sköter vattenförsörjningen för över 5 miljoner människor
- underhåller 260 000 hyresbostäder
- underhåller skollokaler för 700 000 elever
- äger och underhåller över 50 000 offentliga byggnader vilkas yta är över 40 miljoner våningskvadratmeter
- övervakar cirka 14 000 miljötillstånd och behandlar cirka 700 miljötillstånd årligen
- underhåller 30 000 km gator, 11 000 km privata vägar och 16 000 km separata cykel- och gångvägar
- erbjuder högklassigt vatten genom ett vattenledningsnät på 100 000 km samt tar emot avloppsvatten och rengör det med hjälp av ett avloppsnät på 50 000 km så att avloppsvattnet blir miljövänligt
- kommunernas gemensamma räddningsverk sköter cirka 100 000 räddningsuppdrag och drygt 300 000 sjuktransporter per år
- räddningsverken når genom säkerhetsutbildning och -informationstillfällen ca 900 000 människor och genomför över 160 000 bevakningsuppdrag årligen

Exempel på olikheter mellan kommunerna

	MINST	MEDIAN	STÖRST	HELA LANDET
Invånarantal 31.12.2014	Sottunga 101	5954	Helsingfors 620 715	5 471 753 17 261
Markareal (km ²) 1.1.2016	Grankulla 5,9	543	Enare 15 055	303 900 971
Befolkningstäthet (inv/km ²) 1.1.2016	Enontekis 0,2	10,7	Helsingfors 2 902	18
Åldersstruktur 31.12.2014				
Andelen invånare under 15 år, %	Sottunga 4	15,5	Limingo 34,8	16
Andelen 15-64-åringar, %	Luhanka 49,8	59,1	Helsingfors 69,8	64
Andelen personer som fyllt 65, %	Limingo 8,7	24,3	Kuhmoinen 40,3	20
Den demografiska försörjningskvoten 31.12.2014 (0-15 år + över 64 år/15-64 år)	Helsingfors 43,4	69,2	Luhanka 100,8	57
Personer med utländsk bakgrund, % 31.12.2014	Reisjärvi 0,3	2	Föglö 18,0	322 711 5,9
Självförsörjningsgraden i fråga om arbetsplatser*	Lemland 31,8	88,6	Mariehamn 177,2	100
Den ekonomiska försörjningskvoten 2013	Sottunga 88,7	158,1	Rautavaara 236,6	137
Andelen invånare med examen från mellanstadiet, % av 15 år fyllda, 31.12.2014	Föglö 50,8	64,8	Grankulla 81,4	70
Andelen invånare med högskoleexamen, % av 15 år fyllda, 31.12.2014	Kivijärvi 10,3	20,7	Grankulla 57,1	30

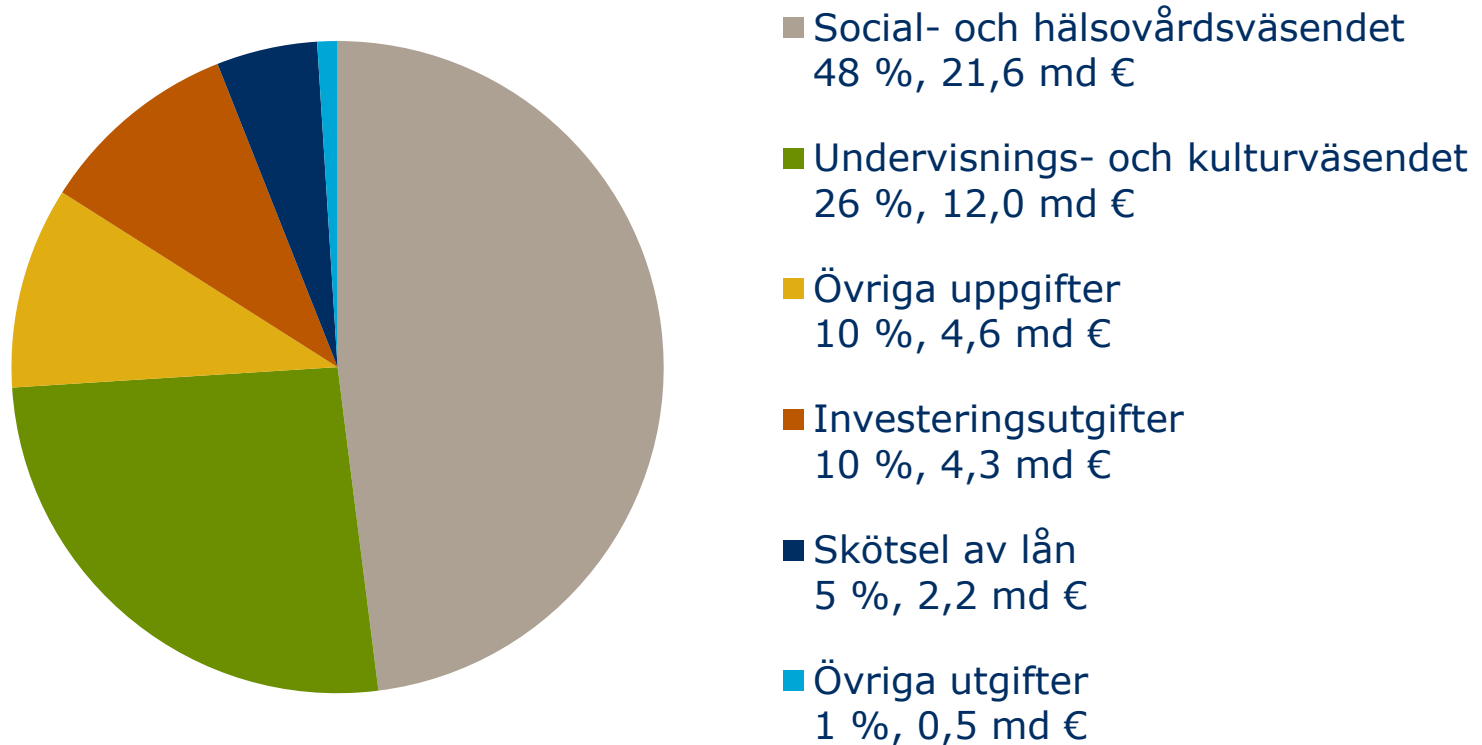
* Självförsörjningsgraden i fråga om arbetsplatser anger förhållandet mellan antalet arbetsplatser och den sysselsatta arbetskraften i kommunerna.

Antalet kommuner år 2016 klassificerade enligt invånarantalet (invånarantal 31.12.2014)



Kommunernas antal sammanlagt 313

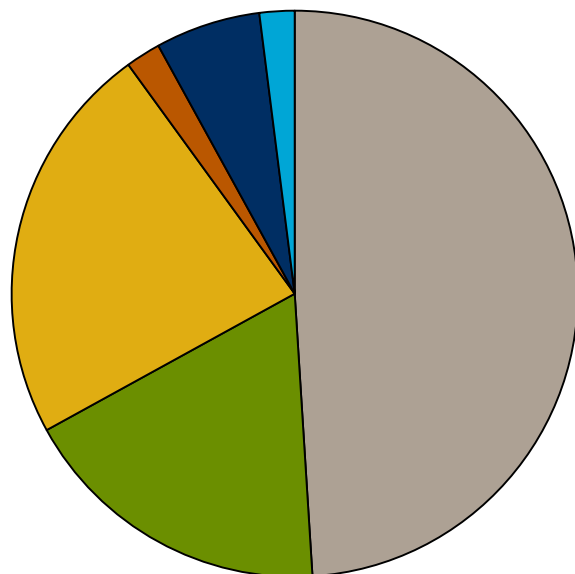
Kommunernas och samkommunernas utgifter



Prognos 2016 (externa utgifter)

Sammanlagt 45,2 md €

Kommunernas och samkommunernas inkomster

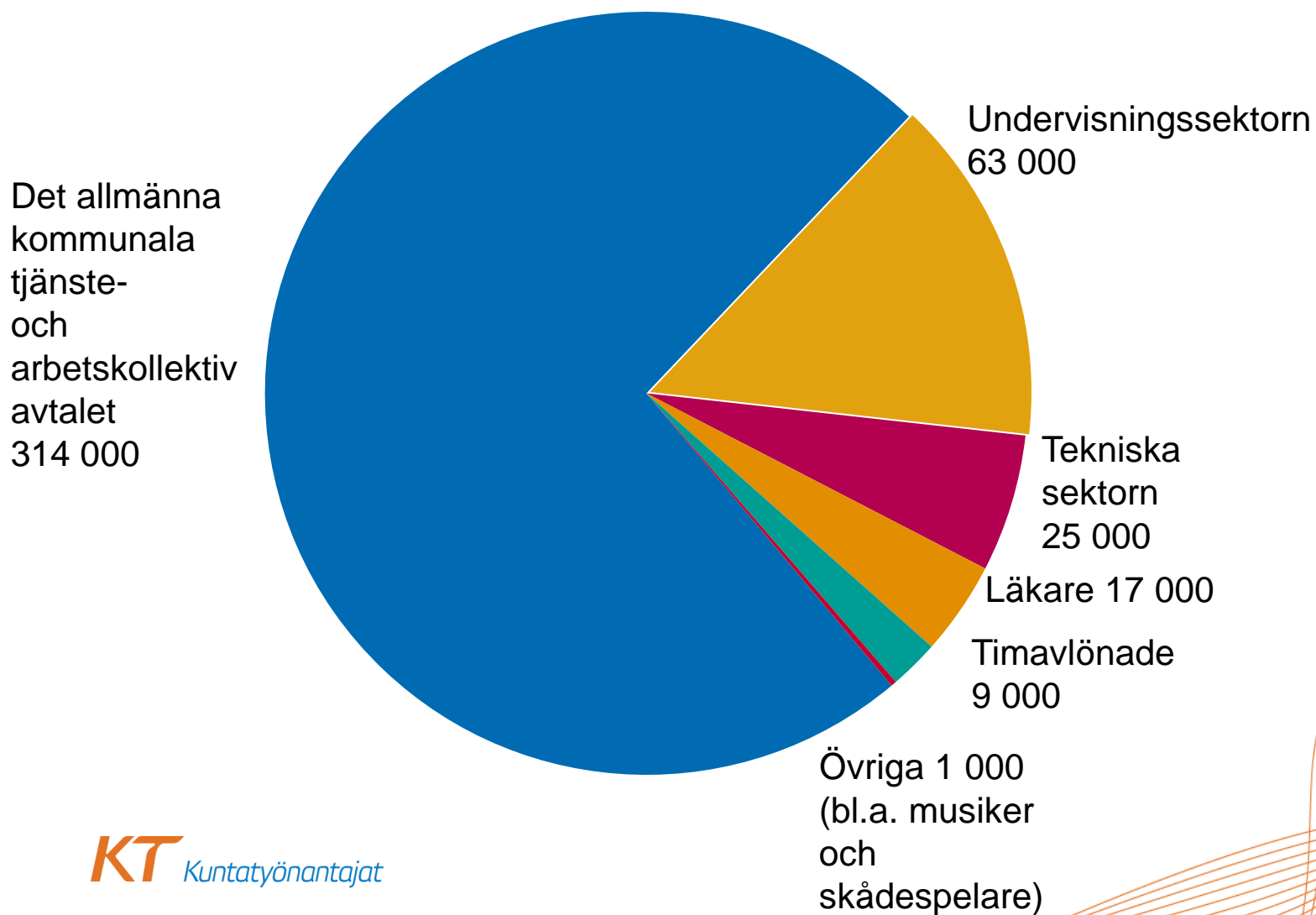


Prognos 2016 (externa inkomster)

- Skatteinkomster
49 %, 21,8 md €
- Statsandelar för driftsekonomin
18 %, 8,2 md €
- Verksamhetsinkomster
23 %, 10,5 md €
- Investeringsinkomster
2 %, 1,0 md €
- Lån
6 %, 2,6 md €
- Övriga inkomster
2 %, 0,7 md €

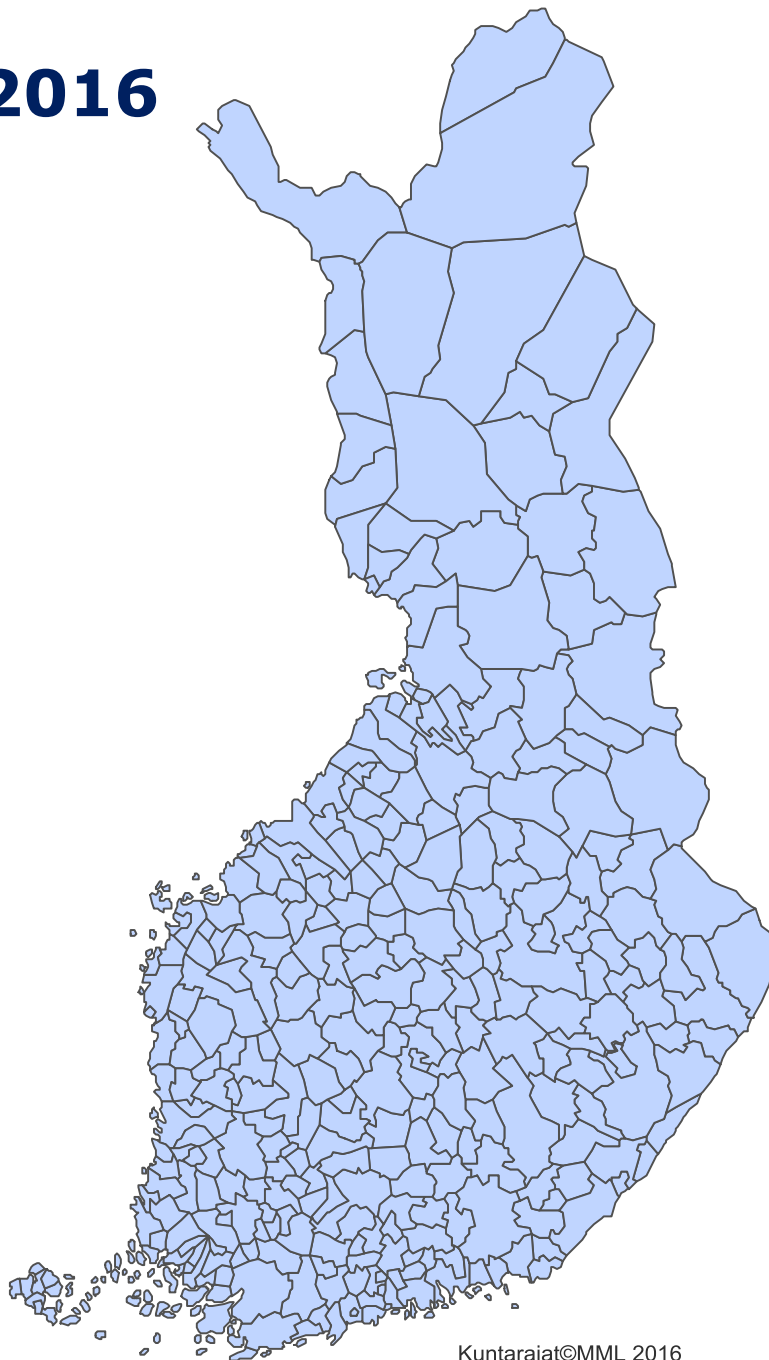
Sammanlagt 44,8 md €

Personalen per avtalsområde 2014



Kommunerna 1.1.2016

Sammanlagt 313 kommuner,
varav 16 på Åland.



Landskapen 1.1.2016

Totalt 18 landskap + Åland

- 01 Nyland
- 02 Egentliga Finland
- 04 Satakunta
- 05 Egentliga Tavastland
- 06 Birkaland
- 07 Päijänne-Tavastland
- 08 Kymmenedalen
- 09 Södra Karelen
- 10 Södra Savolax
- 11 Norra Savolax
- 12 Norra Karelen
- 13 Mellersta Finland
- 14 Södra Österbotten
- 15 Österbotten
- 16 Mellersta Österbotten
- 17 Norra Österbotten
- 18 Kajanaland
- 19 Lappland
- 21 Åland

