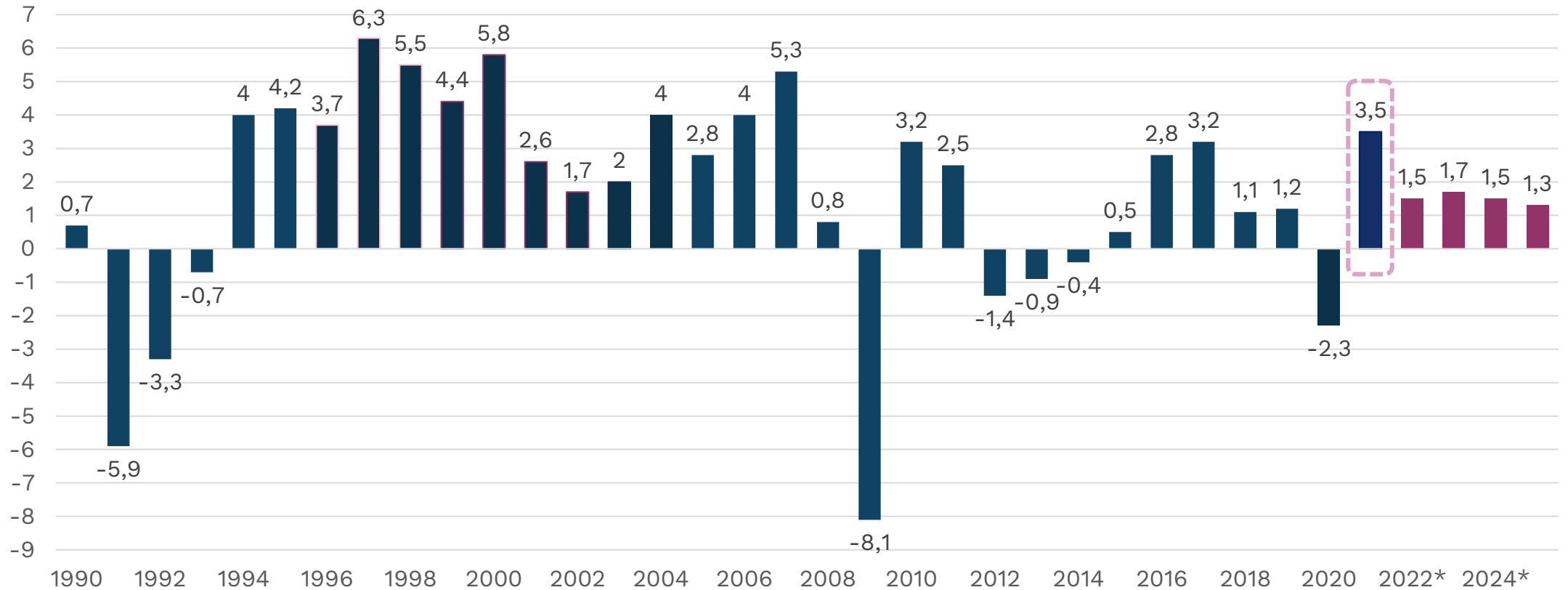



BNP ökade 3,5% år 2021

- Ökningen motsvarade förväntningarna: +3,5 %
- BNP minskade under det första kvartalet 2021 men ökade kraftigt från det andra kvartalet.
- Nästan alla sektorer uppvisade tillväxt. Starkast var ökningen inom hotell- och restaurangbranschen samt skogsindustrin.
- I synnerhet inom industrin och utrikeshandeln ökade tillväxtsiffrorna.
- Av efterfrågeposterna ökade den privata konsumtionen och exporten kraftigt. Ökningen i investeringarna accelererade särskilt i slutet av året.

Utvecklingen för Finlands BNP 1990–2025

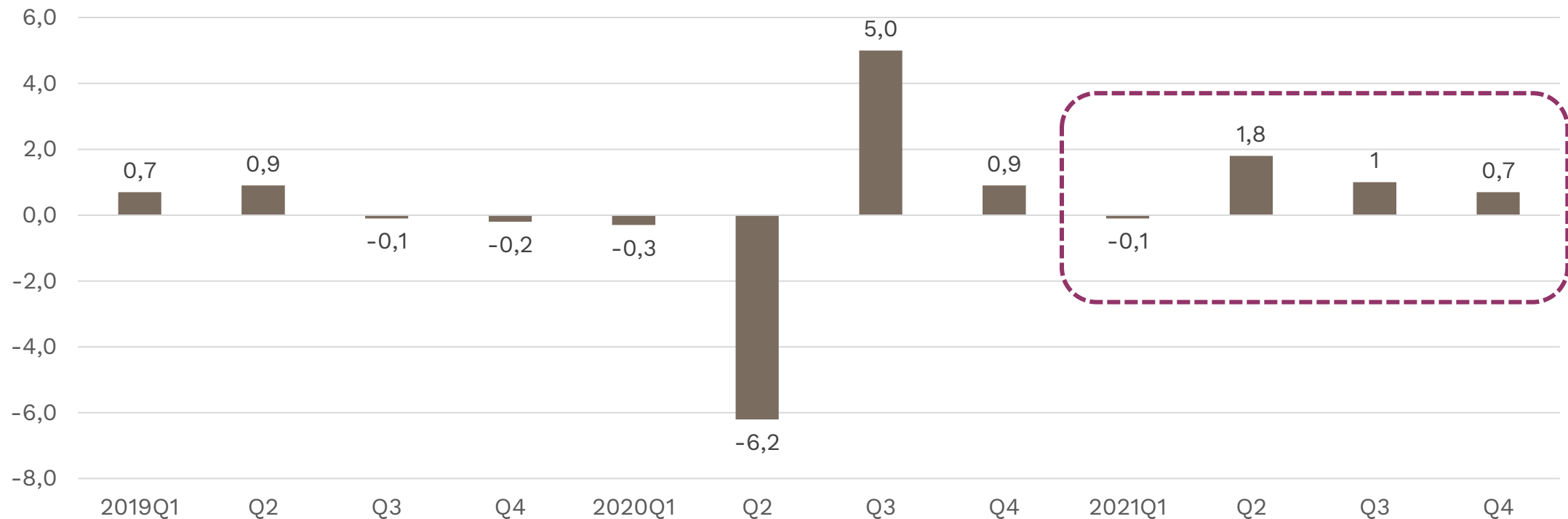
procentuell förändring från året innan



Källa: Statistikcentralen, Finansministeriets prognos, våren 2022

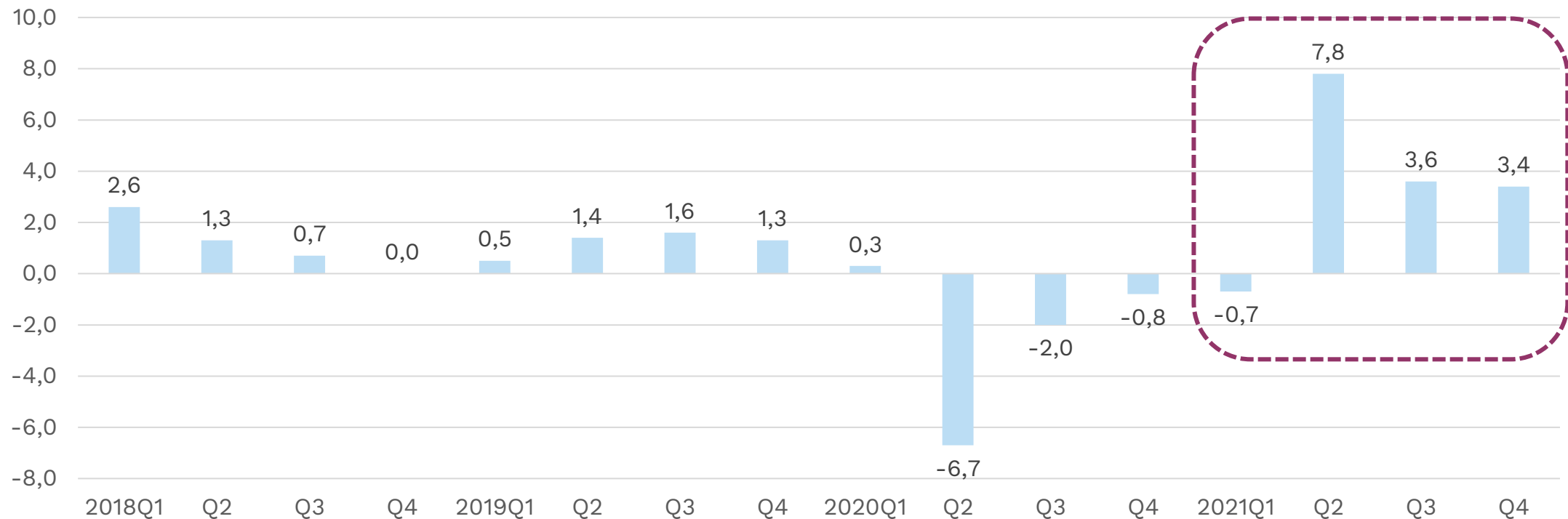
Förändring i bruttonationalproduktens volym per kvartal

förändring i volym från föregående kvartal, säsongrensad och arbetsdagskorrigerad tidsserie

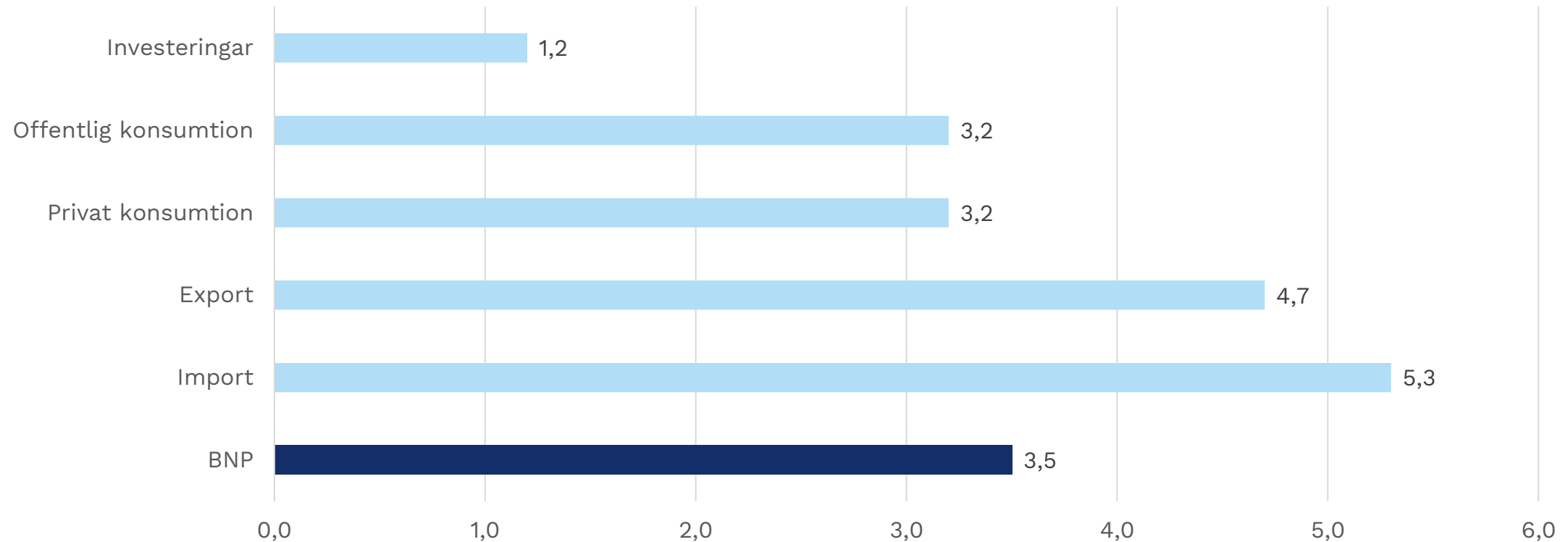


Förändring i bruttonationalproduktens volym per kvartal

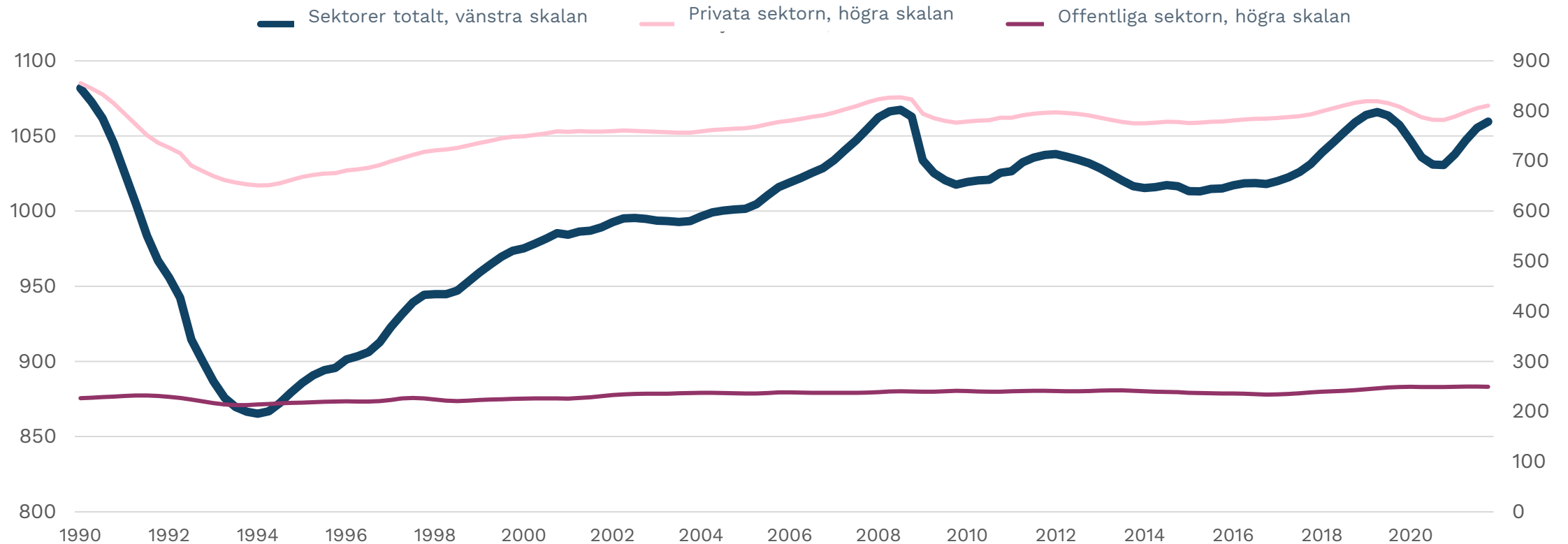
förändring i volym från föregående år, säsongrensad och arbetsdagskorrigerad tidsserie



Förändring i huvudposterna för utbud och efterfrågan år 2021, %

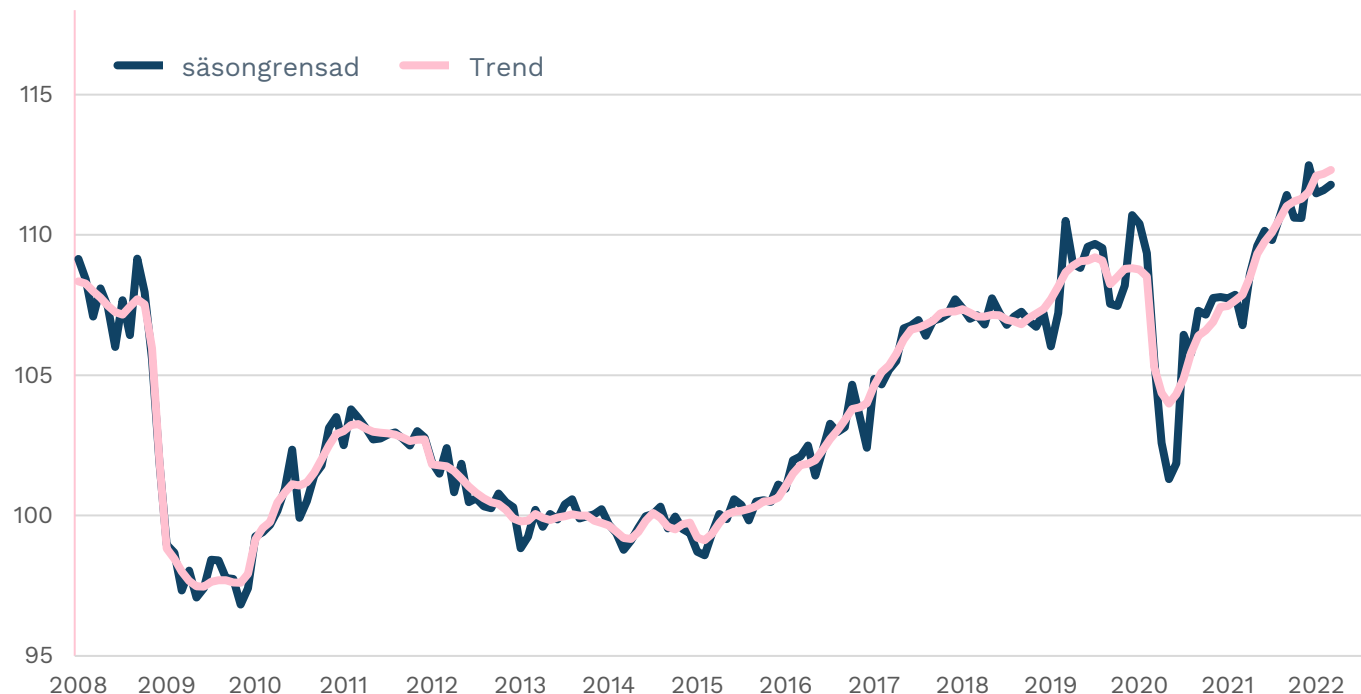


Antal arbetstimmar, trend



Konjunkturindikator för produktionen

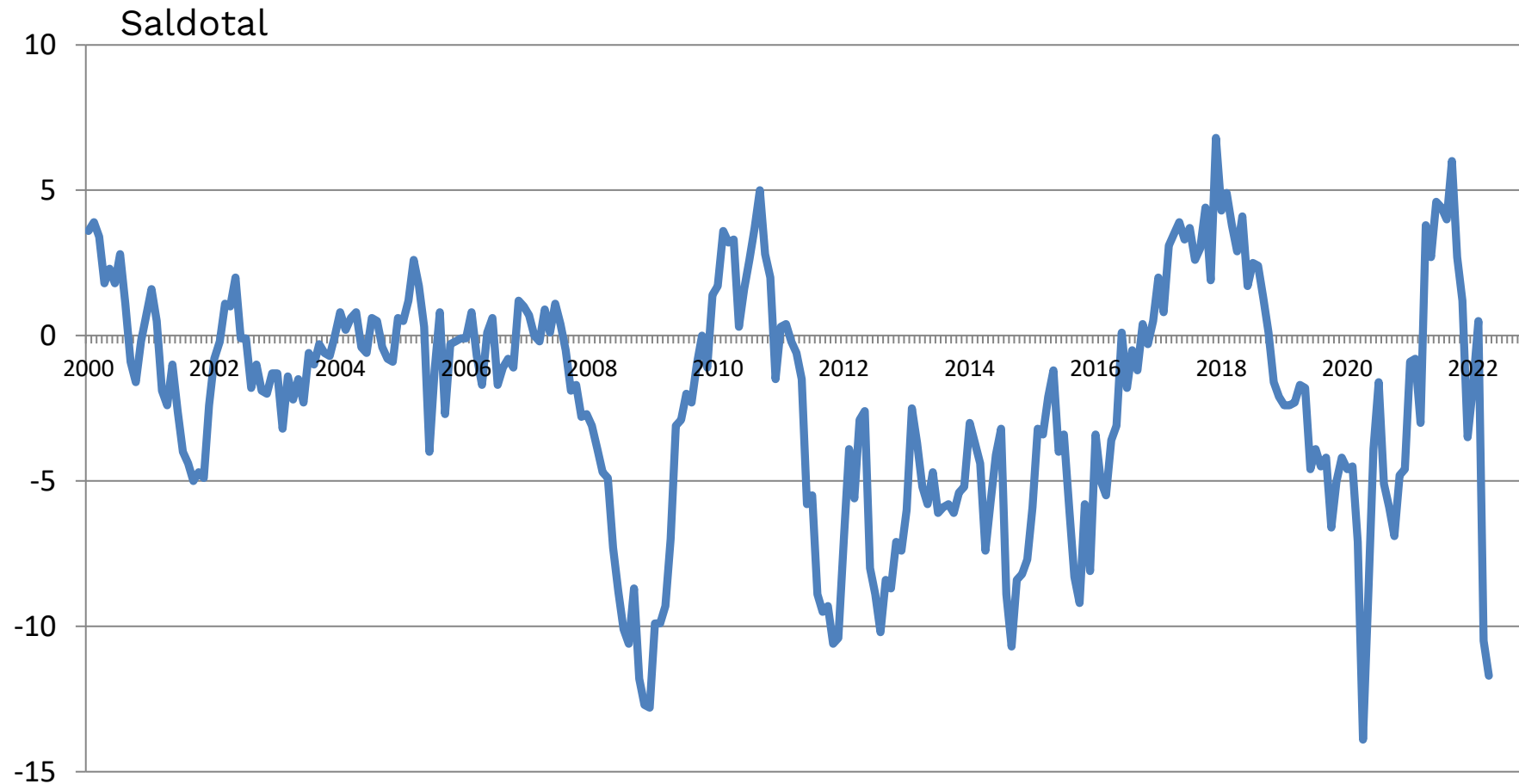
färskaste uppgifter från mars 2022



- Den säsongrensade produktionen ökade med 0,2 procent från **månaden** innan
- Den arbetsdagskorrigerade produktionen +5,4 procent jämfört med **ett år tidigare**
- Bland sektorerna uppvisade förädlingen +6 % och tjänsterna +5 % jämfört med samma period ett år tidigare

Konsumenttillitsindikator

**Konsumenternas
förtroende
störtdök
i april
2022**



Prognoser för samhällsekonomin år 2022

Institut	Publicerings- tidpunkt 2021/2022	BNP, förändring %	Arbets- löshets- grad, %	Förtjänstnivå- index, förändring, %	Inflation, %
OECD	december	2,9	6,6
Finlands Bank**	december	2,6	7,1	2,4	2,4
Hypo	januari	3,0	7,0	3,0	2,5
Kommunfinans*	mars	2,6	6,9	..	3,7
ETLA	mars	2,1	6,8	2,7	3,3
PTT	mars	0,5	6,6	3,5	5,0
Danske Bank	april	1,7	7,0	2,8	4,4
Labore	april	1,8	6,8	2,8	4,5
FM	april	1,5	7,2	2,6	4,0
Nordea	maj	2,0	6,6	2,0	4,7
Europeiska kommissionen	maj	1,6	7,2
Handelsbanken	maj	1,8	6,6	2,6	5,3
OP	maj	2,0	6,9	3,0	5,4

Prognoser för samhällsekonomin år 2023

Institut	Publicerings- tidpunkt 2021/2022	BNP, förändring %	Arbets- löshets- grad, %	Förtjänstnivå- index, förändring, %	Inflation, %
OECD	december	1,5	6,3
Finlands Bank**	december	1,5	6,6	2,4	1,5
Hypo	januari	1,5	6,5	2,5	1,5
Kommunfinans*	mars	1,8	6,5	..	2,0
ETLA	mars	1,0	6,7	2,6	1,9
PTT	mars	1,0	7,2	4,0	2,5
Danske Bank	april	2,0	6,6	2,6	2,0
Labore	april	1,5	6,3	3,0	2,3
FM	april	1,7	6,8	2,5	2,1
Nordea	maj	1,5	6,3	2,5	1,9
Europeiska kommissionen	maj	1,7	6,9
Handelsbanken	maj	1,3	6,4	3,0	2,7
OP	maj	0,5	6,9	4,0	2,8

Prognoser för samhällsekonomin år 2024

Institut	Publicerings- tidpunkt 2021/2022	BNP, förändring %	Arbets- löshets- grad, %	Förtjänstnivå- index, förändring, %	Inflation, %
Finlands Bank	december	1,3	6,6	2,4	1,8
ETLA	mars	1,5	6,5	2,3	1,7
Labore	april	1,4	6,0	3,2	1,8
FM	april	1,5	6,6	2,6	1,7
Handelsbanken	maj	1,5	6,3	2,8	2,0

**Finland 2022:
Prognoserna för BNP-
tillväxten 2022 har
sedan Rysslands attack
minskat från 3 procent
med cirka 1,0–1,5
procentenheter.
Inflationsprognosen har
stigit med cirka 2
procentenheter.**

