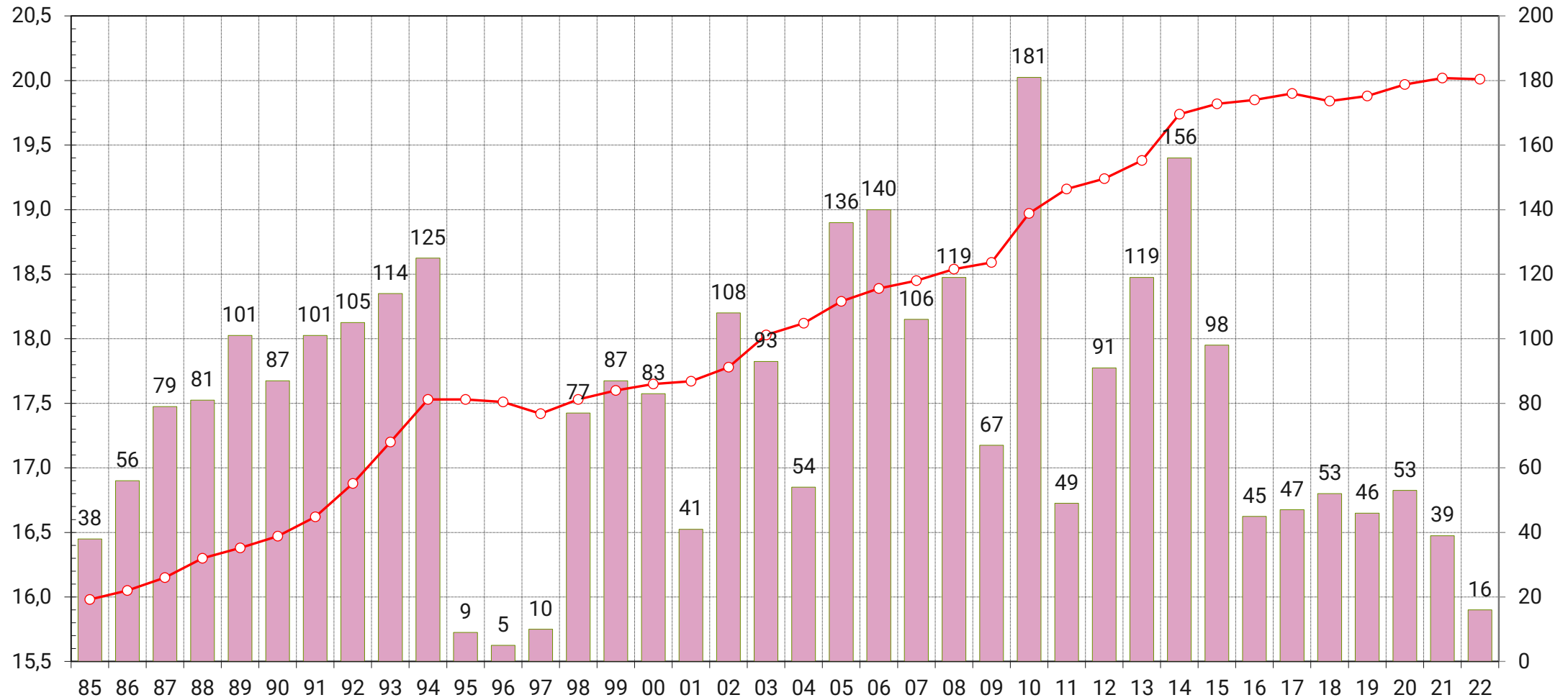


Kommunernas skattesatser 2022

Kommunernas inkomstskattesatser och
fastighetsskattesatser 2022

Mikko Mehtonen @MikkoMeh

Kommunernas genomsnittliga inkomstskattesats och antal kommuner som höjt skattesatsen åren 1985-2022



Uppgifter om kommunernas inkomstskattesatser 2010-2022

År	Genomsnittlig inkomstskatte %			Antal kommuner där skattesatsen		Högsta/lägsta inkomstskatte %	
	Vägt	ändring %-enh.	arit. medeltal	Höjdes	Sänktes	Högsta	Lägsta
2010	18,97	0,38	19,60	181	2	21,00	16,25
2011	19,16	0,19	19,66	49	6	21,50	16,25
2012	19,24	0,08	19,81	91	3	21,75	16,25
2013	19,38	0,14	20,01	119	4	22,00	16,25
2014	19,74	0,36	20,36	156	0	22,50	16,50
2015	19,82	0,08	20,53	98	0	22,50	16,50
2016	19,85	0,03	20,60	45	3	22,50	16,50
2017	19,90	0,05	20,67	47	14	22,50	16,50
2018	19,84	-0,06	20,76	53	6	22,50	16,50
2019	19,88	0,04	20,84	46	5	22,50	16,50
2020	19,96	0,08	20,92	53	7	23,50	16,50
2021	20,02	0,06	20,98	39	4	23,50	16,50
2022	20,01	0,00	21,00	16	12	23,50	16,50

Rekordfå kommuner ändrade på sin beskattning inför vårdreformen

Sammandrag av kommunernas beslut om inkomstskattesatserna år 2022

- 281 kommuner behöll skattesatsen på 2021 års nivå.
- 16 kommuner höjde på inkomstskattesatsen.
 - Det minsta antalet under 2000 –talet.
- 12 kommuner sänkte på inkomstskattesatsen.
 - Mindre antal än normalt.

Rekordfå kommuner höjde inkomstkattesatsen år 2022

- Inkomstkattesatsen höjdes i 16 kommuner
- Antalet som höjde minskade med 23 kommuner jämfört med förra året
- De största kommunerna som höjde skattesatsen var Kotka och Nurmes
- I de kommuner som höjde skattesatsen bodde sammanlagt drygt 115 836 invånare
- Den största höjningen var 1,00 procentenheter, den gjordes i fyra kommuner
- Den vanligaste höjningen var 0,50 procentenheter. En sådan höjning gjordes i 11 kommuner.
- Orsaker bakom höjningarna:
 - Utgifterna, i synnerhet social- och hälsovårdsutgifterna, har ökat snabbt och det har inte gått att balansera den kommunala ekonomin tillräckligt genom andra åtgärder
 - Kommunens inkomstutveckling har varit svag på grund av bland annat pensioneringar och den svaga skatteinkomstutvecklingen. Covid-19-pandemin har knappt alls nämnts som en väsentlig faktor som orsakat skattehöjningar i kommunerna
 - Tröskeln för kommunalskatt (dvs. det minimibelopp där man börjar betala kommunalskatt) har i löneinkomsterna redan stigit till 16 100 euro. Det här beror på att de skatteavdrag som beviljas från kommunalskatten har ökat. För förmånstagarna är tröskeln lägre, cirka 3 600 euro.
 - Finansiering av renoveringar av skolor och nybyggnadsprojekt samt andra byggprojekt och investeringar i kommunal teknik
 - Kommunernas uppgifter har ökat snabbt under de senaste åren. Den finansiering som staten beviljar för de utökade uppgifterna täcker inte nödvändigtvis kostnaderna i alla kommuner, vilket medför ett tryck på skattehöjningar.

Största delen av kommunerna höll inkomstskattesatsen oförändrad 2022

- Största delen av kommunerna, sammanlagt 281 kommuner, håller skattesatsen oförändrad år 2022
- Statens coronastöd för fulla beloppet av de kostnader för hälsosäkerhet som covid-19-epidemin gett upphov till år 2021 har kompenserat trycket på kommunernas kostnader för social- och hälsovård samt minskat trycket på skattehöjningar år 2022.
- Kommunerna har inte förutsett några nedskärningar i finansieringen i anslutning till social- och hälsovårdsreformen år 2023 genom att för säkerhets skull höja kommunalskattesatserna. Man har inte velat öka osäkerheten genom skatteändringar.
- Trots att det ekonomiska läget är svårt i många kommuner särskilt år 2022 har de försökt att undvika skattehöjningar. De primära metoderna för att förbättra det ekonomiska läget är utgiftsbesparingar, uppskjutna investeringar och ökad skuldsättning.
- I en del kommuner anses skattesatsen redan nu vara hög, och man vill inte minska konsumtionen och livskraften i regionen genom skattehöjningar.

Tröskeln för betalandet av kommunalskatt har blivit högre de senaste åren



Löntagaren börjar betala kommunalskatt vid en årsinkomst på ca. 16 100 euro



Pensionsinkomsttagaren börjar betala kommunalskatt vid en årsinkomst på ca. 11 700 euro



Förmånstagaren börjar betala kommunalskatt vid en årsinkomst på ca. 3 600 euro.

Kommunerna som höjde och sänkte sina skattesatser år 2022 landskapsvis och enligt kommunstorlek

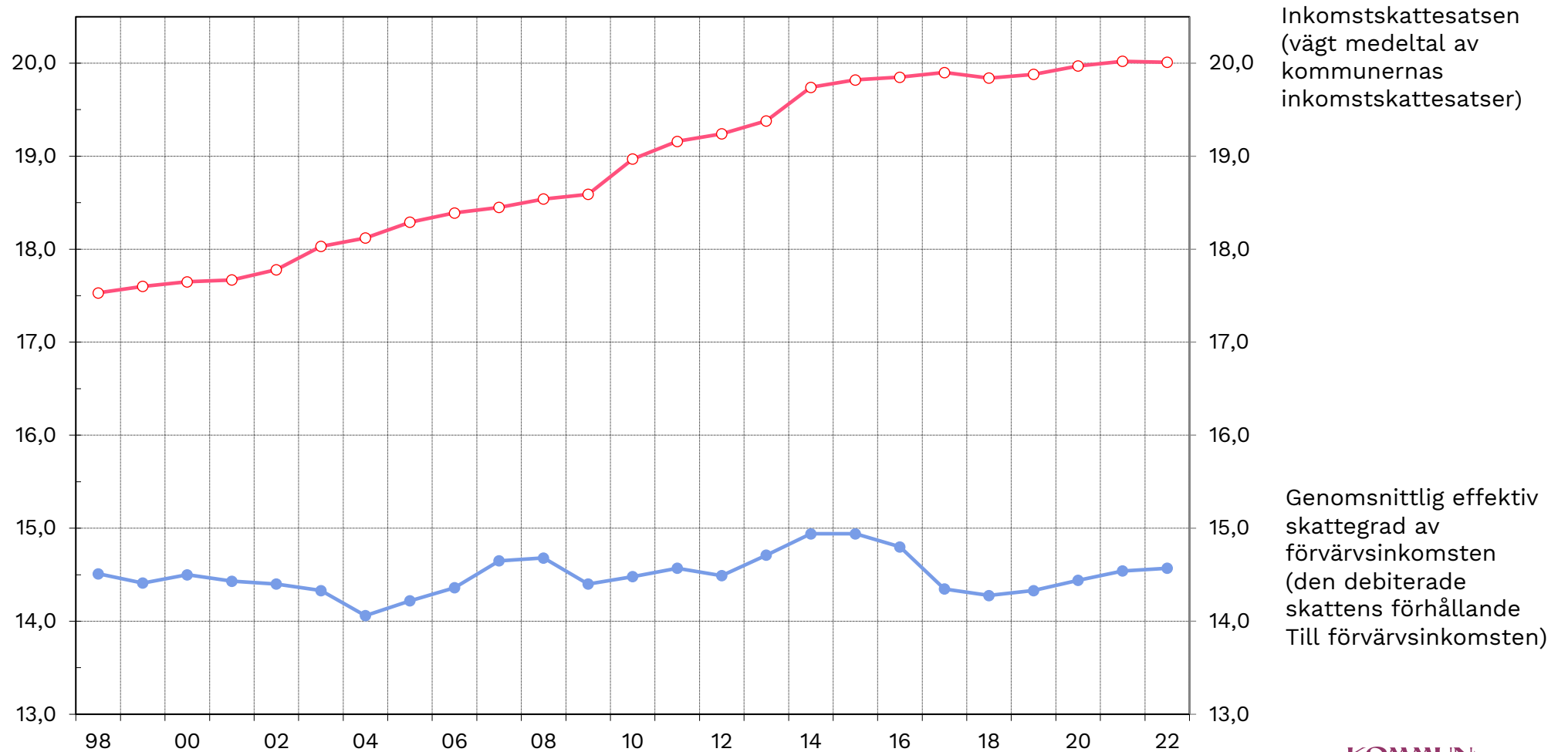
	Kommunalskatt		Fastighetsskatt	
	Höjde	Sänkte	Höjde	Sänkte
Åland	1	1	1	
Södra Karelen	2			
Södra Österbotten				
Södra Savolax	1	1	1	
Kajanaland	1			
Egentliga Tavastland				
Mellersta				
Österbotten			1	
Mellersta Finland	1		1	
Kymmenedalen	3		1	
Lapland	1	1	1	
Birkaland		1		
Österbotten	2		2	1
Norra Karelen	1			
Norra Österbotten	1	2		2
Norra Savolax	1	1	1	2
Päijänne Tavastland				
Satakunta	1	1		
Nyland		1	1	
Egentliga Finland		3	1	
Sammanlagt	16	12	11	5

	Kunnallisvero		Yleinen kiinteistövero	
	nostajat	laskijat	nostajat	laskijat
Under 2 000 inv.	3	4	2	1
2 000 - 5 000 inv.	8	1	4	2
5 000 - 10 000 inv.	4	2	2	2
10 000 - 20 000 inv.		2	2	
20 000 - 50 000 inv.		3	1	
50 000 - 100 000 inv.	1			
Över 100 000 inv.				
Sammanlagt	16	12	11	5

Nominell och effektiv kommunalskattesats

Flera kommuner har kompenserat effekten av de höjda avdragen genom att höja sina inkomstskattesatser

Fastän den nominella skattegraden (inkomstskattesatsen) har stigit har den effektiva skattegraden till och med minskat.



Inkomstskattesatsen (vägt medeltal av kommunernas inkomstskattesatser)

Genomsnittlig effektiv skattegrad av förvärvsinkomsten (den debiterade skattens förhållande Till förvärvsinkomsten)

Kommunernas fastighetsskattesatser 2022

Kommuernas fastighetsskattesatser	Allmän	Byggnad för Stadigvarande bostad	Övriga bostads- byggnader
Skattesatsens undre gräns:	0,93	0,41	0,93
Skattesatsens övre gräns:	2,00	1,00	2,00
Genomsnittlig skattesats 2022	1,11	0,51	1,21
Ändring %-enhet	+0,00	+0,00	+0,01
Kommuner som höjt skattesatsen	11	9	9
Fastighetsskatt mn €			
Kalkylerad uppskattad fastighetsskatt för år 2022	1 154	623	97
Genomsn. skattesatsändringens kalkylerade inverkan ((m€)	+1,4	+1,5	+0,3

Den allmänna fastighetsskattesatsen samt skattesatsen för stadigvarande boende och övriga bostadsbyggnader höjdes i sammanlagt 14 kommuner och sänktes i 9 kommuner.

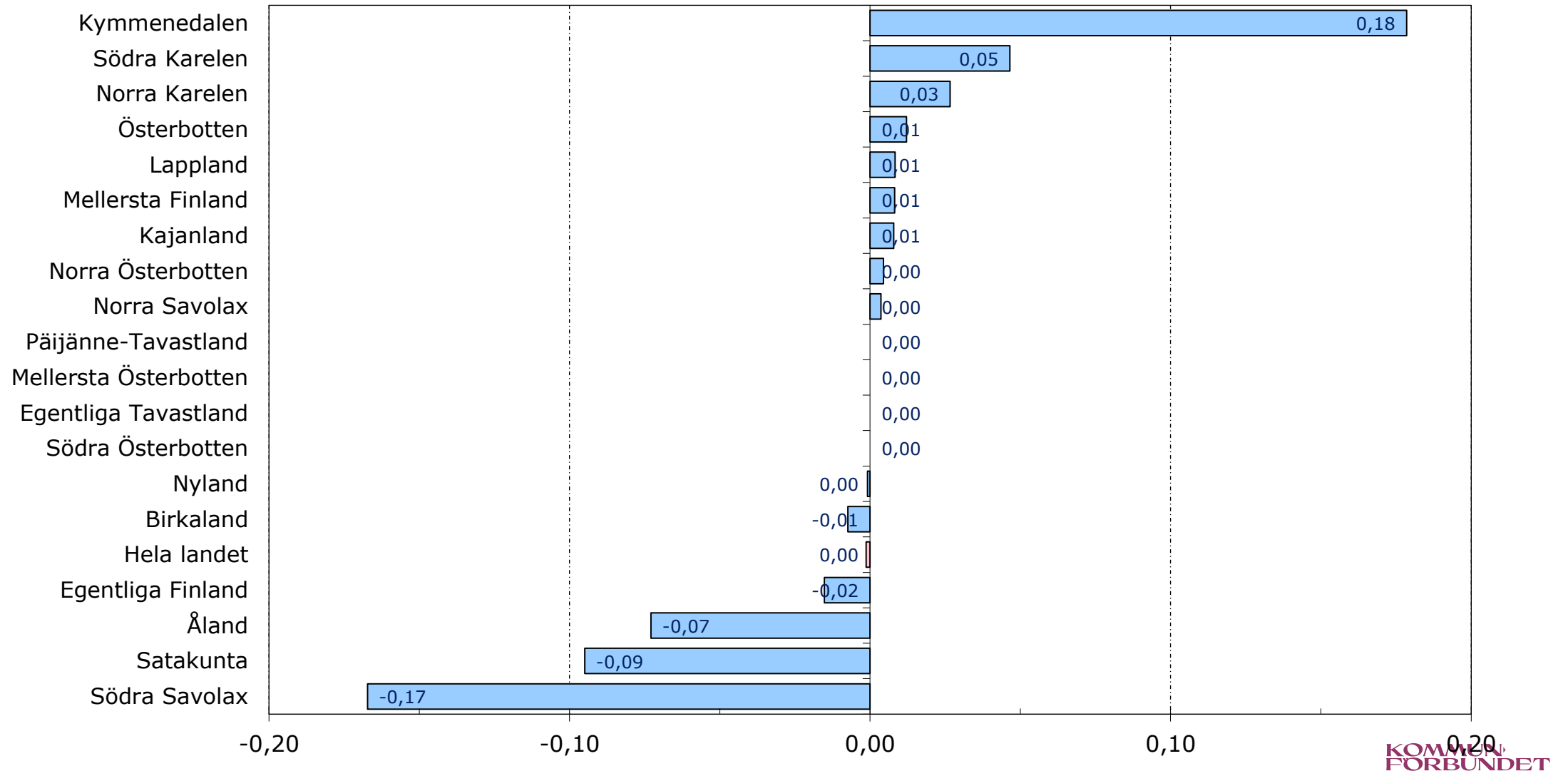
Inkomstskattesatserna landskapsvis 2022

Vägt medelvärde (beskattningsbar inkomst)



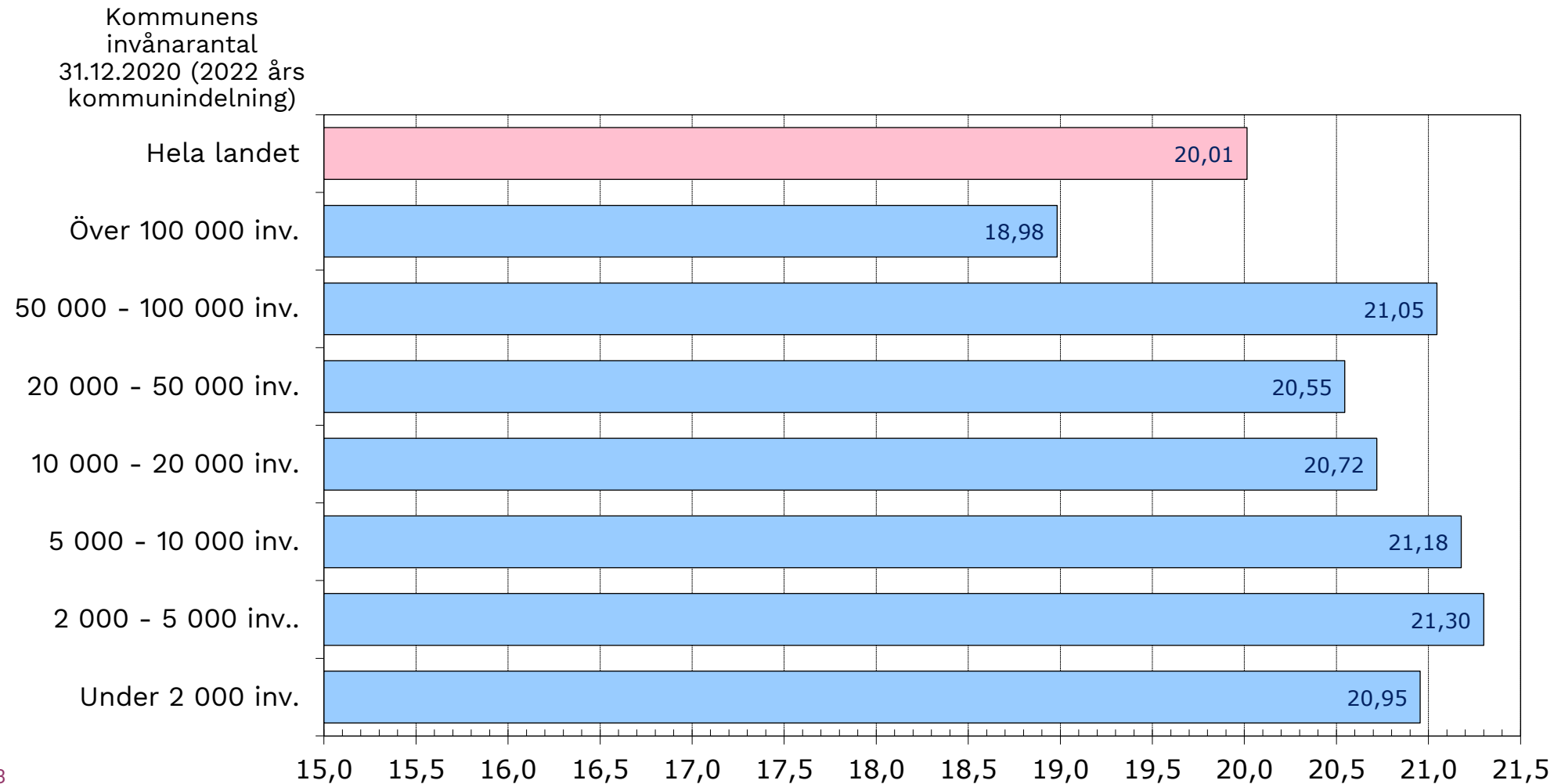
Inkomstskattesatsens ändring 2022 landskapsvis

Vägda medelvärdeets ändring



Inkomstskattesatser enligt kommunstorlek 2022

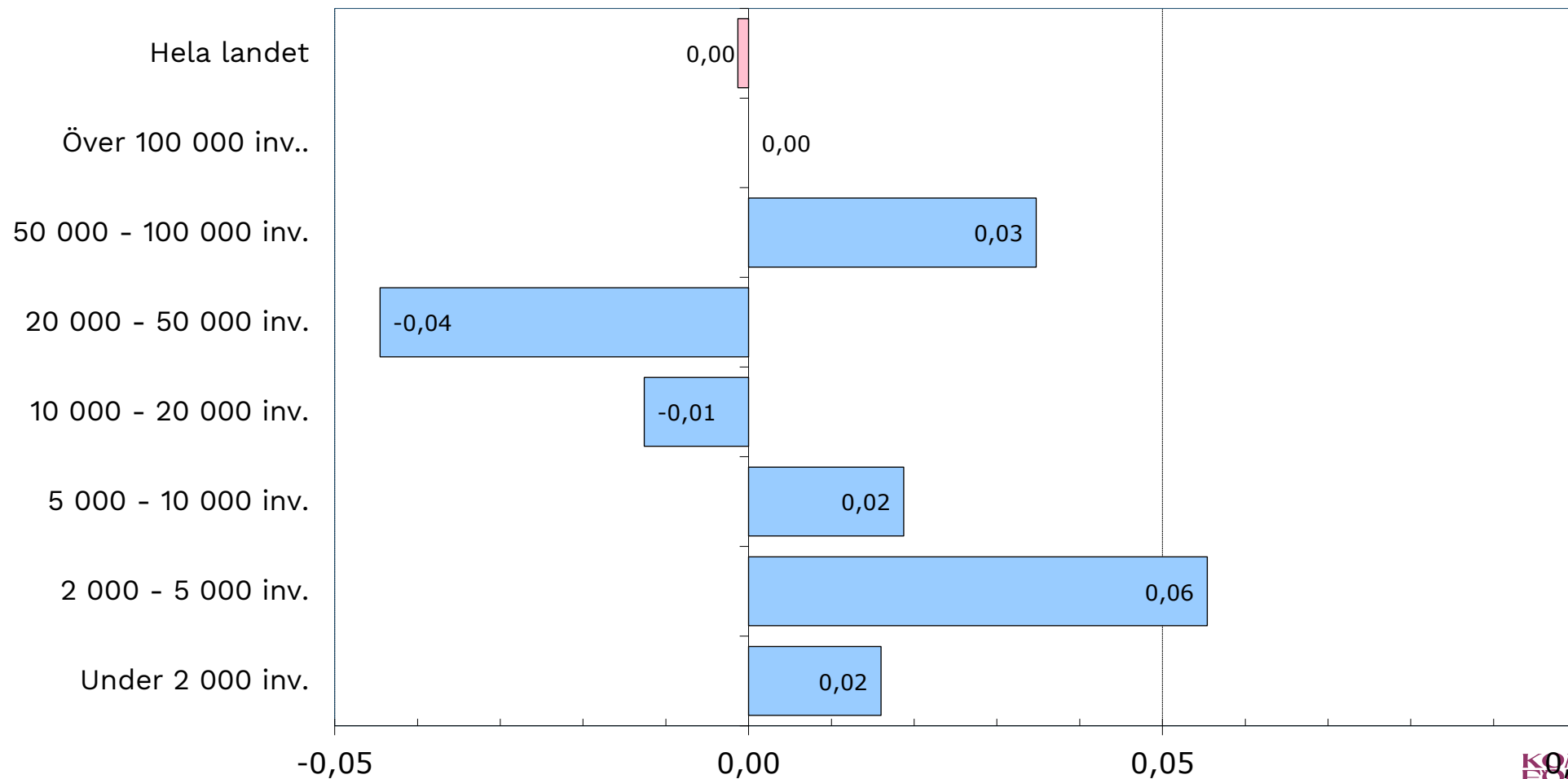
Vägt medelvärde (beskattningsbar inkomst)



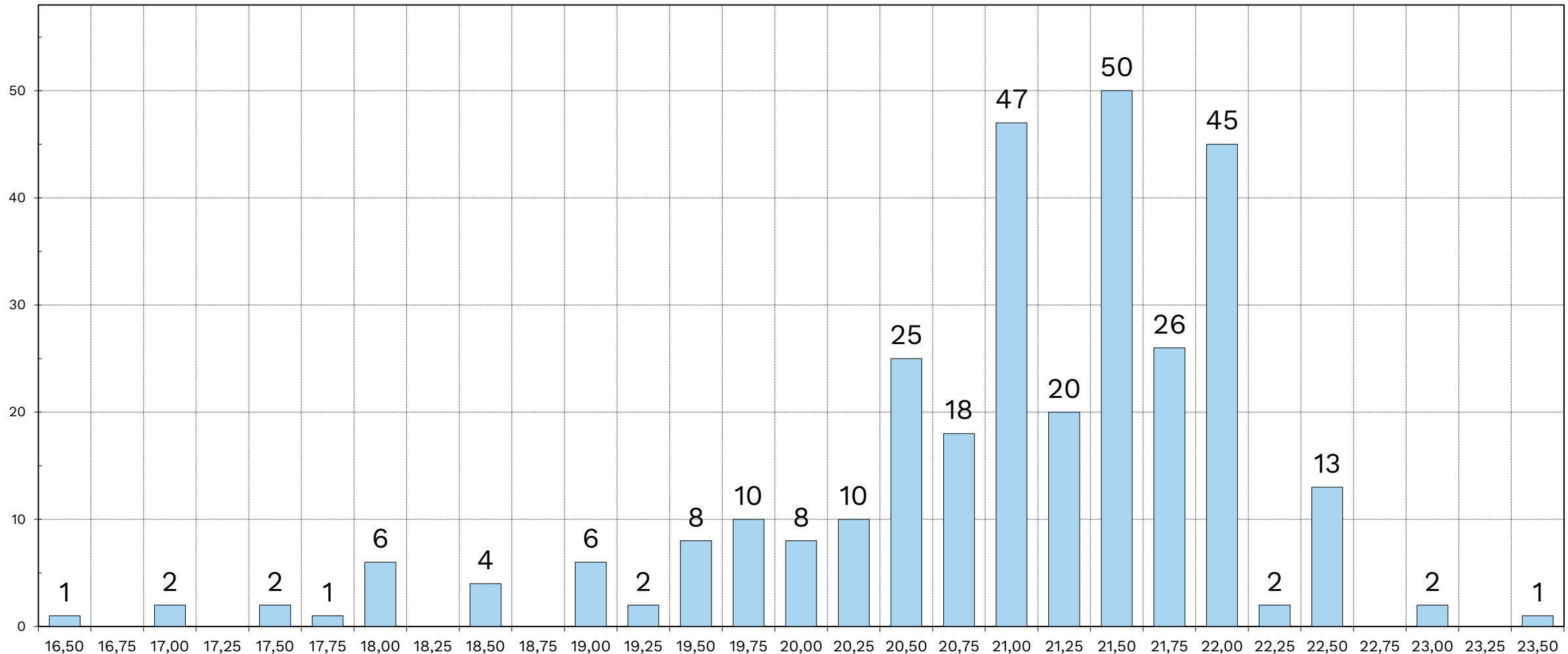
Inkomstskattesatsens ändring 2022 enligt kommunstorlek

Vägda medelvärdeets ändring

Kommunens invånarantal
31.12.2020 (2022 års
kommunindelning)



Kommunernas antal enligt inkomstskattesats 2022 (sammanlagt 309 kommuner)



Kommunernas skatteinkomster

md €

	2019	2020	2021	2022	2023	2024	2025
Skatteslag							
Kommunalskatt	19,24	20,22	20,64	21,49	9,98	9,43	9,64
Samfundsskatt	1,91	1,97	2,65	1,97	1,45	1,43	1,50
Fastighetsskatt	1,87	1,75	2,01	2,04	2,05	2,08	2,10
Skatteinkomster totalt	23,01	23,94	25,30	25,50	13,48	12,94	13,24
Ändring-%:							
Kommunalskatt	2,6	5,1	2,1	4,1	-53,6	-5,5	2,2
Samfundsskatt	2,8	3,0	34,7	-25,7	-26,4	-1,4	4,9
Fastighetsskatt	3,1	-6,6	15,0	1,5	0,5	1,5	1,0
Skatteinkomster totalt	2,6	4,0	5,7	0,8	-47,1	-4,0	2,3
Inkomstskattesats, genomsn.	19,88	19,97	20,02	20,02	7,63	7,63	7,63
Samfundsskattesats	20,0	20,0	20,0	20,0	20,0	20,0	20,0
Andel av samfundsskatt, %	31,30	42,13	44,34	34,19	22,73	21,71	21,81



KOMMUN- FORBUNDET