

# Kuinka kuntasi sykkii –kysely

MDI:n ja Kuntaliiton yhteinen valtakunnallinen kuntakysely marras-joulukuussa 2023

Kyselyyn saatiin yhteensä 1101 vastausta 280 eri kunnasta.

Marianne Pekola-Sjöblom / tammikuu 2024



## Kuinka kuntasi sykkii –kysely 2023

### Kys13:

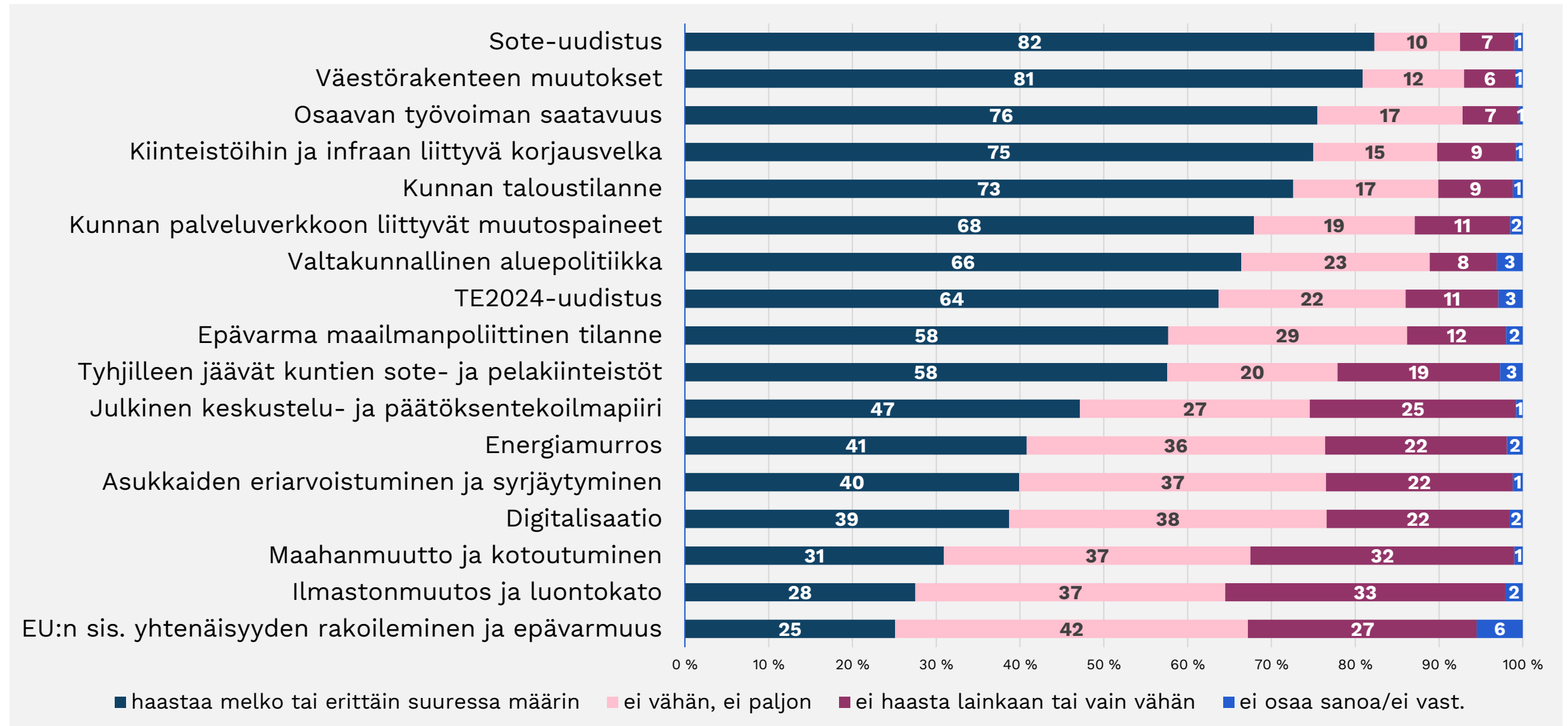
**”Missä määrin arvioit seuraavien ajankohtaisten asioiden *haastavan* oman kuntasi toimintaedellytyksiä tällä hetkellä?”**

Arviot asteikolla 1-5; 1=ei haasta lainkaan; 5=haastaa erittäin suuressa määrin

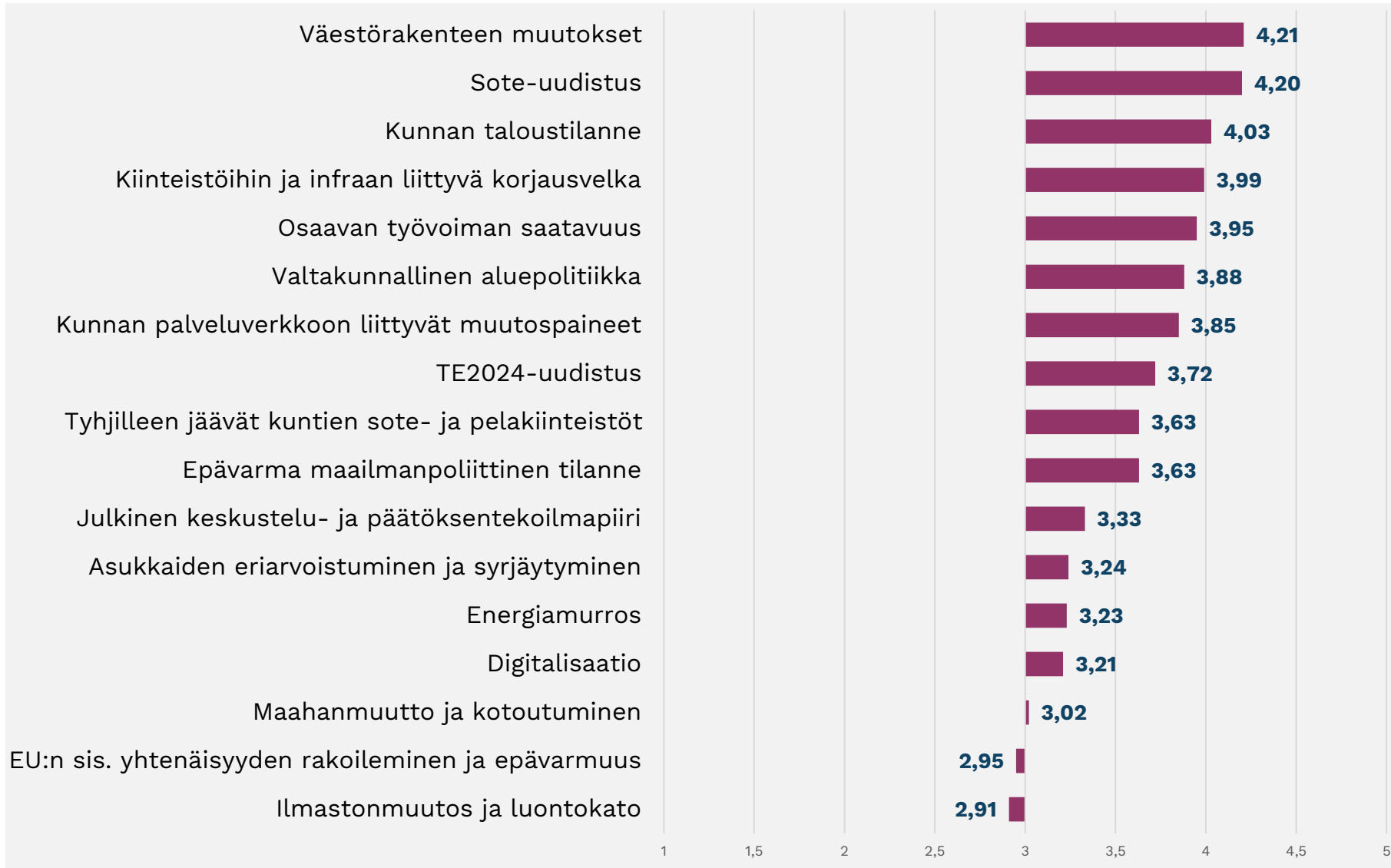
# Kunnallisten luottamushenkilöiden ja johtavien viranhaltijoiden arviot siitä, missä määrin erilaiset ajankohtaiset asiat haastavat oman kunnan toimintaedellytyksiä tällä hetkellä.\*

Vastausten %-jakaumat (N=1101)

\*Tilanne marras-joulukuussa 2023



# Kunnallisten luottamushenkilöiden ja johtavien viranhaltijoiden arviot siitä, missä määrin erilaiset ajankohtaiset asiat haastavat oman kunnan toimintaedellytyksiä tällä hetkellä. Keskiarvot asteikolla 1-5; mitä suurempi arvo, sitä haastavampana pidetään. (pl eos-vastaukset). (N=1040-1092)

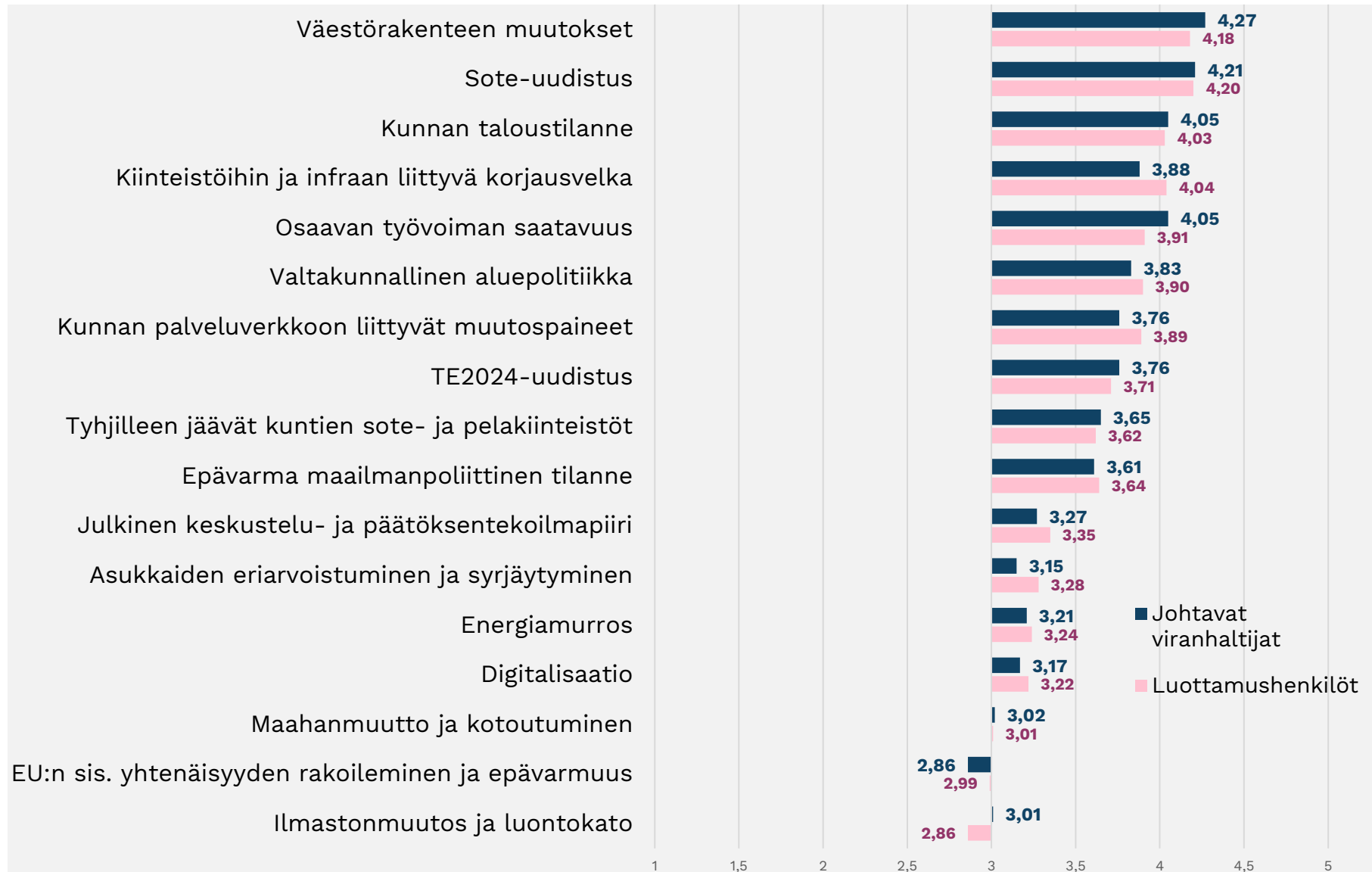


**Lähes kaikkia kysytyjä ajankohtaisia asioita pidetään kunnissa pikemmin haastavina kuin ei-haastavina.**

- Selvästi haastavimpina asioina pidetään sote-uudistusta ja väestörakenteen muutoksia.
- Hyvin haastavina pidetään myös kunnan taloustilannetta, kiinteistöihin ja infraan liittyvää korjausvelkaa sekä osaavan työvoiman saatavuutta.
- Vähiten haastavina pidetään ilmastonmuutosta ja luontokatoa, EU:n sisäisen yhtenäisyyden rakoilemista ja epävarmuutta sekä maahanmuuttoa ja kotoutumista.

# Kunnallisten luottamushenkilöiden ja johtavien viranhaltijoiden arviot siitä, missä määrin erilaiset ajankohtaiset asiat haastavat oman kunnan toimintaedellytyksiä tällä hetkellä\*

Keskiarvot asteikolla 1-5; mitä suurempi arvo, sitä haastavampana pidetään. (pl eos-vastaukset). (Lh:t N=753-782; vh:t N=287-315)



**Lähes kaikkia kysytyjä ajankohtaisia asioita pidetään sekä luottamushenkilöiden että johtavien viranhaltijoiden keskuudessa pikemmin haastavina kuin ei-haastavina.**

- Yksittäisistä asioista viranhaltijat pitävät erityisesti osaavan työvoiman saatavuutta ja väestörakenteen muutoksia selvästi haastavampana kuin luottamushenkilöt.
- Luottamushenkilöt ovat viranhaltijoita huolestuneempia erityisesti kiinteistöihin ja infraan liittyvästä korjausvelasta, kunnan palveluverkkoon liittyvistä muutospaineista sekä asukkaiden eriarvoistumisesta ja syrjäytymisestä.
- Sekä luottamushenkilöt että johtavat viranhaltijat pitävät vähiten haastavina ilmastonmuutosta ja luontokatoa, EU:n sisäisen yhtenäisyyden rakoilemista ja epävarmuutta sekä maahanmuuttoa ja kotoutumista.

# Kunnallisten luottamushenkilöiden ja johtavien viranhaltijoiden arviot siitä, missä määrin erilaiset ajankohtaiset asiat haastavat oman kunnan toimintaedellytyksiä tällä hetkellä.

Ne vastaajat (%), jotka kokevat haastavan melko tai erittäin paljon. Kuntakokoluokittainen tarkastelu. (N=1101)

	alle 5 000 as.	5 000 – 10 000 as.	10 001 – 20 000 as.	20 001 – 50 000 as.	50 001 – 100 000 as.	yli 100 000 as.	KAIKKI VAST.	Min%- max%
Sote-uudistus	84	85	84	77	79	77	<b>82</b>	77-85
Väestörakenteen muutokset	85	85	76	72	86	79	<b>81</b>	72-86
Osaavan työvoiman saatavuus	76	75	73	74	76	89	<b>76</b>	73-89
Kiinteistöihin ja infraan liittyvä korjausvelka	74	79	72	75	75	71	<b>75</b>	71-79
Kunnan taloustilanne	70	73	79	72	62	74	<b>73</b>	62-79
Kunnan palveluverkkoon liittyvät muutospaineet	63	74	66	69	75	66	<b>68</b>	63-75
Valtakunnallinen aluepolitiikka	76	68	64	53	68	60	<b>66</b>	53-76
TE2024-uudistus	63	64	55	63	83	76	<b>64</b>	55-83
Epävarma maailmanpoliittinen tilanne	57	59	53	58	67	61	<b>58</b>	53-67
<b>Tyhjilleen jäävät kuntien sote- ja pelakiinteistöt</b>	<b>68</b>	66	48	48	62	<b>29</b>	<b>58</b>	<b>29-68</b>
Julkinen keskustelu- ja päätöksentekoilmapiiri	45	47	48	48	48	55	<b>47</b>	45-55
<b>Energiamurros</b>	<b>37</b>	42	38	40	46	<b>61</b>	<b>41</b>	<b>37-61</b>
<b>Asukkaiden eriarvoistuminen ja syrjäytyminen</b>	37	36	<b>34</b>	43	51	<b>68</b>	<b>40</b>	<b>34-68</b>
Digitalisaatio	42	37	37	37	32	48	<b>39</b>	32-48
<b>Maahanmuutto ja kotoutuminen</b>	<b>18</b>	30	33	34	54	<b>60</b>	<b>31</b>	<b>18-60</b>
Ilmastonmuutos ja luontokato	22	26	22	37	30	44	<b>28</b>	22-44
EU:n sis. yhtenäisyyden rakoileminen ja epävarmuus	25	27	24	20	37	24	<b>25</b>	20-37

# Kunnallisten luottamushenkilöiden ja johtavien viranhaltijoiden näkemykset suurimmista ajankohtaisista haasteista.

## Top5 erikokoisissa kunnissa

### Alle 5 000 as. kunnat:

1. **Sote-uudistus**
2. **Väestörakenteen muutokset**
3. Valtakunnallinen aluepolitiikka
4. Kiinteistöihin ja infraan liittyvä korjausvelka
5. Kunnan taloustilanne

### 5 000 – 10 000 as. kunnat:

1. **Väestörakenteen muutokset**
2. Sote-uudistus
3. Kiinteistöihin ja infraan liittyvä korjausvelka
4. Kunnan taloustilanne
5. Kunnan palveluverkkoon liittyvät muutospaineet

### 10 001 – 20 000 as. kunnat:

1. **Kunnan taloustilanne**
2. Sote-uudistus
3. Väestörakenteen muutokset
4. Osaavan työvoiman saatavuus
5. Kiinteistöihin ja infraan liittyvä korjausvelka

### 20 001 – 50 000 as. kunnat:

1. **Sote-uudistus**
2. Väestörakenteen muutokset
3. Kunnan taloustilanne
4. Osaavan työvoiman saatavuus
5. Kiinteistöihin ja infraan liittyvä korjausvelka

### 50 001 – 100 000 as. kunnat:

1. **Väestörakenteen muutokset**
2. Sote-uudistus
3. TE2024-uudistus
4. Kunnan palveluverkkoon liittyvät muutospaineet
5. Kiinteistöihin ja infraan liittyvä korjausvelka

### Yli 100 000 as. kunnat:

1. **Osaavan työvoiman saatavuus**
2. Väestörakenteen muutokset
3. Sote-uudistus
4. Kunnan taloustilanne
5. Kiinteistöihin ja infraan liittyvä korjausvelka

# Kuntien johtavien viranhaltijoiden ja luottamushenkilöiden arviot siitä, missä määrin erilaiset ajankohtaiset asiat haastavat oman kunnan toimintaedellytyksiä tällä hetkellä. Kuntakokoluokittainen tarkastelu.

Keskiarvot asteikolla 1-5; mitä suurempi arvo, sitä haastavampana pidetään. (pl eos-vastaukset). (N=1040-1096)

	alle 5 000 as.	5 000 – 10 000 as.	10 001 – 20 000 as.	20 001 – 50 000 as.	50 001 – 100 000 as.	yli 100 000 as.	KAIKKI VAST.
Sote-uudistus	4,33	4,22	4,16	4,07	4,24	4,03	<b>4,20</b>
Väestörakenteen muutokset	4,33	4,33	4,10	3,99	4,29	4,05	<b>4,21</b>
Osaavan työvoiman saatavuus	3,97	3,92	3,89	3,95	3,97	4,21	<b>3,95</b>
Kiinteistöihin ja infraan liittyvä korjausvelka	4,04	4,06	3,88	3,94	4,00	3,98	<b>3,99</b>
Kunnan taloustilanne	3,99	4,00	4,21	3,99	3,95	4,00	<b>4,03</b>
Kunnan palveluverkkoon liittyvät muutospaineet	3,78	3,97	3,84	3,83	4,02	3,75	<b>3,85</b>
Valtakunnallinen aluepolitiikka	4,10	3,92	3,86	3,54	3,94	3,73	<b>3,88</b>
TE2024-uudistus	3,74	3,72	3,57	3,67	4,11	3,95	<b>3,72</b>
Epävarma maailmanpoliittinen tilanne	3,61	3,67	3,54	3,61	3,88	3,73	<b>3,63</b>
Tyhjilleen jäävät kuntien sote- ja pelakiinteistöt	3,94	3,89	3,34	3,34	3,74	2,74	<b>3,63</b>
Julkinen keskustelu- ja päätöksentekoilmapiiri	3,24	3,40	3,32	3,33	3,32	3,52	<b>3,33</b>
Energiamurros	3,15	3,27	3,19	3,23	3,18	3,69	<b>3,23</b>
Asukkaiden eriarvoistuminen ja syrjäytyminen	3,17	3,21	3,15	3,25	3,49	3,82	<b>3,24</b>
Digitalisaatio	3,26	3,14	3,19	3,17	3,14	3,45	<b>3,21</b>
Maahanmuutto ja kotoutuminen	2,71	2,95	3,09	3,11	3,50	3,82	<b>3,02</b>
Ilmastonmuutos ja luontokato	2,78	2,91	2,83	3,03	2,87	3,39	<b>2,91</b>
EU:n sis. yhtenäisyyden rakoileminen ja epävarmuus	3,97	3,01	2,93	2,82	3,11	2,98	<b>2,95</b>



# Kuntien johtavien viranhaltijoiden ja luottamushenkilöiden arviot siitä, missä määrin erilaiset ajankohtaiset asiat haastavat oman kunnan toimintaedellytyksiä tällä hetkellä. Maakunnittainen tarkastelu.\*

Keskiarvot asteikolla 1-5; mitä suurempi arvo, sitä haastavampana pidetään. (pl eos-vastaukset). N=1071.

Ajankohtaiset asiat	Etelä-Karjala	Etelä-Pohjanmaa	Etelä-Savo	Kainuu	Kanta-Häme	Keski-Pohjanmaa	Keski-Suomi	Kymenlaakso	Lappi	Pirkanmaa	Pohjanmaa	Pohjois-Karjala	Pohjois-Pohjanmaa	Pohjois-Savo	Päijät-Häme	Satakunta	Uusimaa	Varsinais-Suomi
Sote-uudistus	4,24	4,12	4,18	4,07	4,18	3,48	4,39	4,50	4,05	4,22	4,43	4,64	4,37	4,30	4,18	4,47	4,08	3,96
TE2024-uudistus	3,71	3,11	3,67	3,55	3,57	3,55	3,89	3,96	3,93	3,86	3,87	4,31	3,74	3,72	3,81	3,62	3,75	3,63
Valtakunnallinen aluepolitiikka	4,16	3,82	4,37	4,24	3,35	3,76	4,17	4,46	3,93	3,58	3,98	4,49	3,94	4,47	3,84	3,84	3,53	3,56
Epävarma maailmanpoliittinen tilanne	4,05	3,46	3,85	3,68	3,52	3,59	3,47	4,29	3,71	3,51	3,59	4,17	3,65	3,78	3,56	3,65	3,38	3,65
EU:n sis. yhtenäisyyden rakoileminen ja epävarmuus	3,05	2,83	3,00	3,13	2,77	2,81	2,94	3,26	3,12	2,93	2,98	3,53	3,13	2,98	2,92	2,96	2,64	2,89
Väestörakenteen muutokset	4,50	4,16	4,40	4,56	4,48	4,06	4,32	4,54	4,36	3,97	3,85	4,76	4,09	4,60	4,13	4,42	3,95	4,02
Osaavan työvoiman saatavuus	4,00	3,99	4,15	4,39	3,61	4,06	4,02	3,82	4,21	3,94	3,96	4,24	3,72	4,10	3,97	3,95	3,90	3,78
Maahanmuutto ja kotoutuminen	2,75	3,22	2,80	3,15	2,98	2,76	2,63	3,18	2,84	2,95	3,37	3,22	2,83	3,15	3,26	3,09	3,10	3,05
Asukkaiden eriarvoistuminen ja syrjäytyminen	3,35	2,94	3,27	3,32	3,14	2,74	3,09	3,46	3,23	3,38	3,22	3,81	3,18	3,20	3,38	3,31	3,42	3,13
Julkinen keskustelu- ja päätöksentekoilmapiiri	3,30	2,97	3,05	3,33	3,41	3,24	3,46	3,39	3,50	3,42	3,59	3,35	3,51	2,93	3,18	3,04	3,44	3,34
Digitalisaatio	3,35	3,11	3,24	3,24	3,09	2,79	3,31	3,32	3,41	3,09	3,40	3,11	3,21	3,22	3,46	3,22	3,22	3,13
Ilmastonmuutos ja luontokato	3,10	2,53	2,80	2,85	2,83	2,48	2,97	3,07	2,89	2,98	2,85	2,73	2,94	2,78	3,10	2,85	3,04	3,09
Energiamurros	3,35	3,00	3,11	3,32	3,07	3,15	3,15	3,63	3,45	3,19	3,29	3,22	3,29	3,49	3,38	3,16	3,18	3,16
Kunnan taloustilanne	4,26	4,08	3,67	3,88	3,93	4,03	4,45	4,46	3,84	4,05	4,17	4,22	4,13	4,37	3,95	3,89	3,83	3,83
Kunnan palveluverkkoon liittyvät muutospainheet	3,80	3,94	3,57	3,73	3,93	3,33	3,98	4,30	3,71	3,82	3,96	4,19	3,84	4,23	3,38	3,96	3,83	3,79
Kiinteistöihin ja infraan liittyvä korjausvelka	3,90	3,96	4,10	3,98	3,93	3,73	3,89	4,21	4,32	4,02	4,02	4,16	3,83	4,37	3,82	3,73	3,93	4,05
Tyhjilleen jäävät kuntien sote- ja pela-kiinteistöt	3,42	3,52	3,75	3,85	3,79	3,06	3,81	3,48	3,84	3,69	3,63	4,11	3,46	4,07	3,23	3,85	3,20	3,76

\* punaisella taustalla pikemmin vähän haastavana pitävät & sinisellä pikemmin paljon haastavana pitävät. (Tummempi siniväritys jos arvo väh. 4,0.)

# Kunnallisten luottamushenkilöiden ja johtavien viranhaltijoiden näkemykset suurimmista ajankohtaisista haasteista. Top3 eri maakunnissa (Suurin haaste

## Etelä-Karjala:

1. Väestörakenteen muutokset
2. Kunnan taloustilanne
3. Sote-uudistus

## Etelä-Pohjanmaa:

1. Väestörakenteen muutokset
2. Sote-uudistus
3. Kunnan taloustilanne

## Etelä-Savo:

1. Väestörakenteen muutokset
2. Valtakunnallinen aluepolitiikka
3. Sote-uudistus

## Kainuu:

1. Väestörakenteen muutokset
2. Osaavan työvoiman saatavuus
3. Valtakunnallinen aluepolitiikka

## Kanta-Häme:

1. Väestörakenteen muutokset
2. Sote-uudistus
3. Kunnan taloustilanne + Kunnan palveluverkkoon liittyvät muutospaineet + Kiinteistöihin ja infraan liittyvä korjausvelka

## Keski-Pohjanmaa:

1. Väestörakenteen muutokset
2. Osaavan työvoiman saatavuus
3. Kunnan taloustilanne

## Keski-Suomi:

1. Kunnan taloustilanne
2. Sote-uudistus
3. Väestörakenteen muutokset

## Kymenlaakso:

1. Kunnan taloustilanne
2. Sote-uudistus
3. Valtakunnallinen aluepolitiikka

## Lappi:

1. Väestörakenteen muutokset
2. Kiinteistöihin ja infraan liittyvä korjausvelka
3. Osaavan työvoiman saatavuus

## Pirkanmaa:

1. Sote-uudistus
2. Kunnan taloustilanne
3. Kiinteistöihin ja infraan liittyvä korjausvelka

## Pohjanmaa:

1. Sote-uudistus
2. Kunnan taloustilanne
3. Kiinteistöihin ja infraan liittyvä korjausvelka

## Pohjois-Karjala:

1. Väestörakenteen muutokset
2. Sote-uudistus
3. Valtakunnallinen aluepolitiikka

## Pohjois-Pohjanmaa:

1. Sote-uudistus
2. Kunnan taloustilanne
3. Väestörakenteen muutokset

## Pohjois-Savo:

1. Väestörakenteen muutokset
2. Valtakunnallinen aluepolitiikka
3. Kunnan taloustilanne + Kiinteistöihin ja infraan liittyvä korjausvelka

## Päijät-Häme:

1. Sote-uudistus
2. Väestörakenteen muutokset
3. Osaavan työvoiman saatavuus

## Satakunta:

1. Sote-uudistus
2. Väestörakenteen muutokset
3. Kunnan palveluverkkoon liittyvät muutospaineet

## Uusimaa:

1. Sote-uudistus
2. Kiinteistöihin ja infraan liittyvä korjausvelka
3. Osaavan työvoiman saatavuus

## Varsinais-Suomi:

1. Kiinteistöihin ja infraan liittyvä korjausvelka
2. Osaavan työvoiman saatavuus
3. Sote-uudistus

**Kunnallisten luottamushenkilöiden arviot siitä, missä määrin erilaiset ajankohtaiset asiat haastavat oman kunnan toimintaedellytyksiä tällä hetkellä?\*** Puolueen mukainen tarkastelu. Keskiarvot asteikolla 1-5; mitä suurempi arvo, sitä haastavampana pidetään. (pl eos-vastaukset). (N=746-774)

Ajankohtaiset asiat	KAIKKI VASTAAJAT	KESK	KOK	KD	PS	RKP	SDP	VAS	VIHR	MUU PUOLUE	VAL. YHD.
Ilmastonmuutos ja luontokato	2,91	2,63	2,64	2,68	1,85	2,93	3,35	3,77	4,20	2,85	2,33
EU:n sis. yhtenäisyyden rakoileminen ja epävarmuus	2,95	3,07	2,84	2,93	2,87	3,00	3,27	2,98	2,63	2,78	2,58
Maahanmuutto ja kotoutuminen	3,02	2,78	3,06	3,41	3,42	2,90	3,11	3,02	3,03	3,11	2,96
Digitalisaatio	3,21	3,16	3,09	3,48	3,12	3,22	3,37	3,53	3,15	3,25	3,15
Energiamurros	3,23	3,18	3,12	3,31	3,00	3,20	3,40	3,64	3,60	3,00	3,08
Asukkaiden eriarvoistuminen ja syrjäytyminen	3,24	3,09	2,96	3,04	3,16	3,10	3,63	3,82	3,73	4,11	3,38
Julkinen keskustelu- ja päätöksentekoilmapiiri	3,33	3,13	3,46	3,34	3,28	3,22	3,39	3,63	3,56	4,11	3,69
Epävarma maailmanpoliittinen tilanne	3,63	3,69	3,61	3,62	3,60	3,63	3,86	3,54	3,31	3,67	3,04
Tyhjilleen jäävät kuntien sote- ja pelakiinteistöt	3,63	3,66	3,64	3,41	3,81	3,20	3,61	3,71	3,35	3,75	3,75
TE2024-uudistus	3,72	3,61	3,68	3,75	3,79	3,87	3,83	3,85	3,52	3,71	3,54
Kunnan palveluverkkoon liittyvät muutospaineet	3,85	3,75	3,99	3,83	4,03	3,78	3,90	3,94	4,00	4,25	3,96
Valtakunnallinen aluepolitiikka	3,88	4,16	3,72	3,76	3,60	3,93	4,02	3,98	3,36	3,57	3,58
Osaavan työvoiman saatavuus	3,95	4,04	3,96	3,93	3,54	3,78	3,85	4,16	3,95	3,56	3,88
Kiinteistöihin ja infraan liittyvä korjausvelka	3,99	3,96	4,09	3,93	4,12	3,98	4,05	4,18	4,00	4,13	4,15
<b>Kunnan taloustilanne</b>	<b>4,03</b>	3,98	4,13	4,03	4,11	3,95	4,00	4,02	3,90	4,22	3,96
<b>Sote-uudistus</b>	<b>4,20</b>	4,07	4,36	4,00	4,26	4,25	4,25	4,22	4,07	4,63	4,19
<b>Väestörakenteen muutokset</b>	<b>4,21</b>	4,26	4,11	3,93	4,22	3,88	4,22	4,14	4,27	4,22	4,19

# Tietoa kyselystä ja vastanneista

# Tietoja MDIn ja Kuntaliiton yhteistyönä toteutetusta Kuinka kuntasi sykkii 2023 –kuntakyselystä

- Kyselyn kohdejoukkona Manner-Suomen kuntien johtavat viranhaltijat sekä valtuuston ja hallituksen jäsenet. (yhteensä noin 10 800)
- Kyselyn tiedonkeruu toteutettiin 21.11. – 13.12.2023 välisenä aikana. (webropol-kysely)
- Kyselyyn saatiin kaikkiaan 1101 vastausta.
  - 71 % luottamushenkilöiltä ja 29% viranhaltijoilta.
- Kaikkiaan 280 kunnasta saatiin vähintään yksi vastaus. (96% Manner-Suomen kunnista)



## Tietoa Kuinka kuntasi sykkii? -kyselyyn 2023 vastanneista Manner-Suomen kunnissa. Kuntakokoluokittainen tarkastelu.

Kuntakokoluokka	Kuntien lkm (as.luku 31.12.2022)	Vastanneet yht., lkm	Vastanneet luott.hlöt, lkm	Vastanneet joht. viranhaltijat, lkm	Kunnat, joista vähintään 1 vastaus (lkm)	% kokoluokan kunnista
alle 5 000 as.	127	321	216	105	119	94
5 001 - 10 000 as.	70	252	175	77	67	96
10 001 - 20 000 as.	43	201	143	58	42	98
20 001 - 50 000 as.	32	202	154	48	31	97
50 001 - 100 000 as.	12	63	49	14	12	100
yli 100 000 as.	9	62	49	13	9	100
<b>Yhteensä</b>	<b>293</b>	<b>1 101</b>	<b>786</b>	<b>315</b>	<b>280</b>	<b>96</b>

### Kunnat, joista ei yhtään vastausta (13 kuntaa):

Evijärvi  
 Kaustinen  
 Keminmaa  
 Kihniö  
 Konnevesi  
 Lestijärvi  
 Merikarvia  
 Närpiö  
 Outokumpu  
 Pieksämäki  
 Pirkkala  
 Salla  
 Savukoski

## Tietoa Kuinka kuntasi sykkii? -kyselyyn 2023 vastanneista Manner-Suomen kunnissa. Maakunnittainen tarkastelu.

Tietoa vastanneista	Kuntien lkm maakunnittain	Vastanneet yht., lkm	Vastanneet luott.hlöt, lkm	Vastanneet joht. viranhaltijat, lkm	Vastanneiden kuntien lkm	Vastanneet kunnat, % maakunnan kunnista
Etelä-Karjala	9	21	14	7	9	100
Etelä-Pohjanmaa	18	67	49	18	17	94
Etelä-Savo	12	40	31	9	11	92
Kainuu	8	41	38	3	8	100
Kanta-Häme	11	44	33	11	11	100
Keski-Pohjanmaa	8	34	23	11	6	75
Keski-Suomi	22	66	46	20	21	95
Kymenlaakso	6	28	25	3	6	100
Lappi	21	56	35	21	18	86
Pirkanmaa	23	100	65	35	21	91
Pohjanmaa	14	54	36	18	13	93
Pohjois-Karjala	13	37	26	11	12	92
Pohjois-Pohjanmaa	30	115	76	39	30	100
Pohjois-Savo	19	60	44	16	19	100
Päijät-Häme	10	39	30	9	10	100
Satakunta	16	55	37	18	15	94
Uusimaa	26	128	98	30	26	100
Varsinais-Suomi	27	116	80	36	27	100
<b>Kaikki</b>	<b>293</b>	<b>1101</b>	<b>786</b>	<b>315</b>	<b>280</b>	<b>96</b>

# Tietoja Kuinka kuntasi sykkii 2023 –kyselyyn vastanneista

	%	N
<b>Asema:</b>		(N=1101)
Luottamushenkilö	71 %	786
Johtava viranhaltija	29 %	315
<b>Kuntakokemus:</b>		(N=1097)
Alle 5 vuotta	18 %	198
5-9 vuotta	19 %	203
10-19 vuotta	27 %	297
20-29 vuotta	17 %	187
Väh. 30 vuotta	19 %	212
<b>Sukupuoli:</b>		(N=1091)
Nainen	43 %	623
Mies	57 %	464
Muu	0,4 %	4

	%	N
<b>Ikä:</b>		(N=1094)
Alle 30 vuotta	1	15
30-39 vuotta	7	74
40-49 vuotta	20	218
50-59 vuotta	28	308
Väh. 60 vuotta	44	479
<b>Äidinkieli:</b>		(N=1091)
Suomi	93	1013
Ruotsi	7	73
Jokin muu	0,5	5



# Tietoja Kuinka kuntasi sykkii 2023 –kyselyyn vastanneista

Luottamushenkilöt:	%	N
<b>Puolue:</b>		<b>(N=778)</b>
KESK	28,8	224
SDP	18,5	144
KOK	17,4	135
PS	9,9	77
VAS	6,3	49
VIHR	5,4	42
RKP	5,3	41
KD	3,7	29
Muu puolue	1,2	9
Valitsijayhdistys	3,5	27
Ei vastausta		8