

Kuntalaistutkimus 2020:

Kunnan toiminnan ja päätöksenteon seuraaminen erilaisten viestintäkanavien välityksellä

Liitediat 18.1.2021 tiedotteeseen

Marianne Pekola-Sjöblom, Kuntaliitto

Kuntalaistutkimus 2020: Kuntalaiset kunnan toiminnan ja päätöksenteon seuraajina

Keskeiset tulokset (1):

- Kunnan toiminnan ja päätöksenteon seuraaminen kiinnostaa kuntalaisia enemmän kuin kuntapolitiikka sinänsä.
- Kuntalaiset seuraavat oman kunnan asioita yleisimmin paikallislehtien ja ilmaisjakelulehtien välityksellä (80% seuraa usein tai silloin tällöin).
- Vähintään kaksi kolmesta seuraa radion ja/tai tv:n (70 %) maakunnallisten sanomalehtien (67 %) välityksellä.
- Selvästi yli puolet (61 %) seuraa myös kunnan oman tiedotuslehden tai muun kotiin jaettavan tiedotteen välityksellä.
- Sosiaalinen media on nostanut merkittävimmin suosiota kunnan toiminnan ja päätöksenteon seuraamisessa tutkimuskaudella 2008-2020. Myös kunnan www-sivujen seuraaminen on kasvanut viime vuosina.
- Sanomalehtien ja radio/tv:n kautta seuraaminen on pysytellyt suhteellisen tasaisena.
- Tiedotuslehtien seuraaminen on vähentynyt merkittävästi tutkimuskauden alkuvuosista, mutta on suunnilleen samalla tasolla kuin vuonna 2017.

Kuntalaistutkimus 2020: Kuntalaiset kunnan toiminnan ja päätöksenteon seuraajina

Keskeiset tulokset (2):

Kuntalaiskyselyssä 2020 kartoitettiin kaikkiaan 9 erilaisen viestintäkanavan seuraamista.

- Kuntalaiset ovat seuranneet keskimäärin neljää erilaista seurantakanavaa vähintään silloin tällöin.
- Joka kolmas on käyttänyt kunnan asioiden seuraamiseen 1-3 kanavaa, 44 % 4-6 kanavaa ja 14 % vähintään seitsemää viestintäkanavaa vähintään silloin tällöin.
- 92 % kyselyyn vastanneista kuntalaisista on seurannut kunnan asioita silloin tällöin/usein vähintään yhden viestintäkanavan kautta.
- 8 % vastanneista ei ole seurannut kunnan toimintaa ja päätöksentekoa lainkaan tai vain harvoin.

Kuntalaistutkimus 2020: Kuntalaiset kunnan toiminnan ja päätöksenteon seuraajina

Keskeiset tulokset (3):

- Aktiivisimmin erilaisia viestintäkanavia käyttävät 50-59- ja 60-69 -vuotiaat, vähiten alle kolmekymppiset.
- Kunnan toiminnan ja päätöksenteon seuraaminen paikallisesta ja maakunnallisesta sanomalehdestä, radiosta/tv:stä, kunnan omasta sekä yhdistysten tms. tiedotuslehdistä on yleisintä vanhimmassa, vähintään 70-vuotiaiden ikäryhmässä.
- Kunnan ja yhdistysten tms. www-sivujen seuraaminen on yleisintä 40-49-vuotiaiden keskuudessa.
- Kunnan omien ja muiden some-kanavien kautta seuraaminen on yleisintä 30-39 -vuotiaiden keskuudessa.
- 18-29-vuotiaat seuraavat eri-ikäisistä kuntalaisista some-kanavia lukuun ottamatta vähiten erilaisia viestintäkanavia.
- 18-29 -vuotiaat seuraavat kunnan toimintaa ja päätöksentekoa muiden ikäryhmien tapaan tyypillisimmin paikallisesta sanomalehdestä, ilmaisjakelulehdestä tms., mutta silloin tällöin tai usein seuraavien osuus on merkittävästi pienempi kuin muissa ikäluokissa.
- Nuorimmassa ikäluokassa eri viestintäkanavien seuraaminen on vähentynyt vuodesta 2017, myös sosiaalisen median kanavien välityksellä seuraaminen.

Kuntalaistutkimus 2020: Kuntalaiset kunnan toiminnan ja päätöksenteon seuraajina

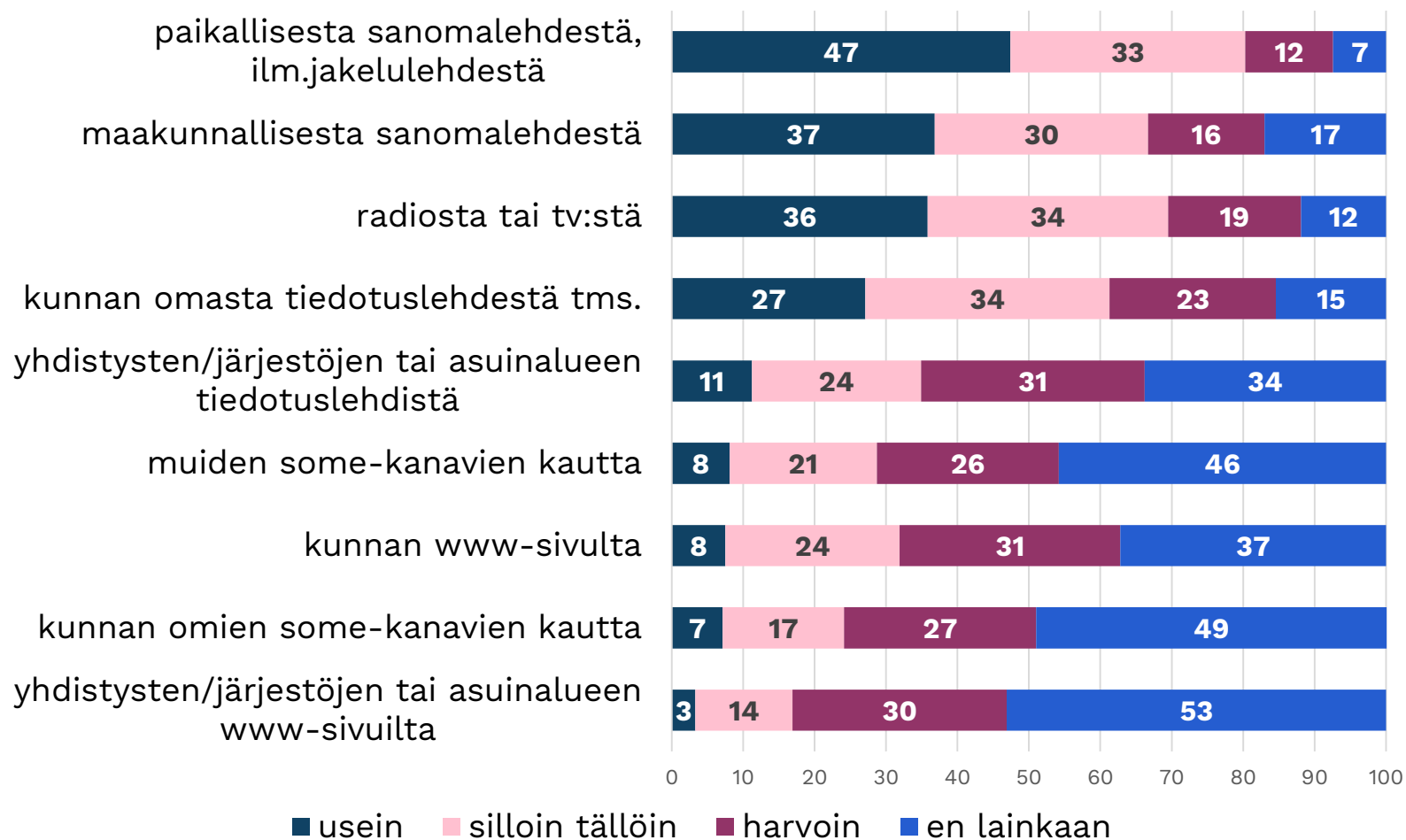
Keskeiset tulokset (4):

- Naiset seuraavat erilaisia viestintäkanavia enemmän kuin miehet.
- Ruotsinkieliset seuraavat erilaisia viestintäkanavia enemmän kuin suomenkieliset.
- Erilaisia viestintäkanavia kunnan asioiden seuraamiseen käytetään eniten alle 5 000 asukkaan kunnissa ja vähiten yli 100 000 asukkaan kunnissa.
- Yksittäisten tutkimuskuntien välillä on jonkin verran vaihtelua kunnan asioiden seuraamiseen käytettävien viestintäkanavien määrissä.

Kuntalaistutkimus 2020:

Kuntalaiset kunnan toiminnan ja päätöksenteon seuraajina erilaisten kanavien kautta

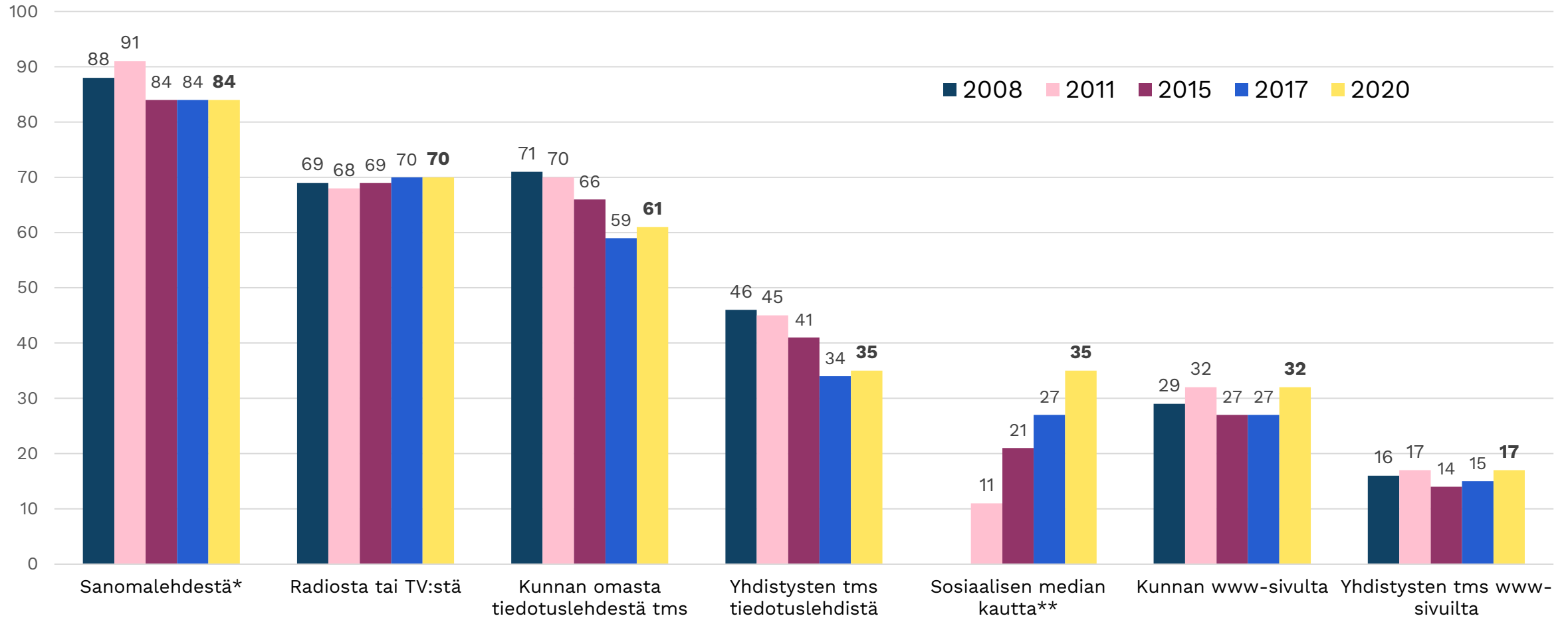
Vastausten %-jakaumat. (N= 10 153 – 10 539)



- Kunnan toiminnan ja päätöksenteon seuraaminen kiinnostaa enemmän kuin kuntapolitiikka sinänsä.
- Oman kunnan asioita seurataan yleisimmin paikallislehtien ja ilmaisjakelulehtien välityksellä.

Kuntalaiskyselyt 2008-2020: Kuntalaiset kunnan toiminnan ja päätöksenteon seuraajina erilaisten kanavien kautta ajanjaksolla 2008-2020.

% vastanneista seurannut silloin tällöin tai usein. (N-2020= 10 153 – 10 539)



* v. 2017 ja 2020: Maakunnallisesta ja/tai paikallisesta sanomalehdestä, ilmaisjakelulehdestä.

** v. 2020: Kunnan omien some-kanavien ja/tai muiden some-kanavien kautta.

Kuntalaiskyselyt 2000 - 2020:

Kuntalaiset kunnan toiminnan ja päätöksenteon seuraajina

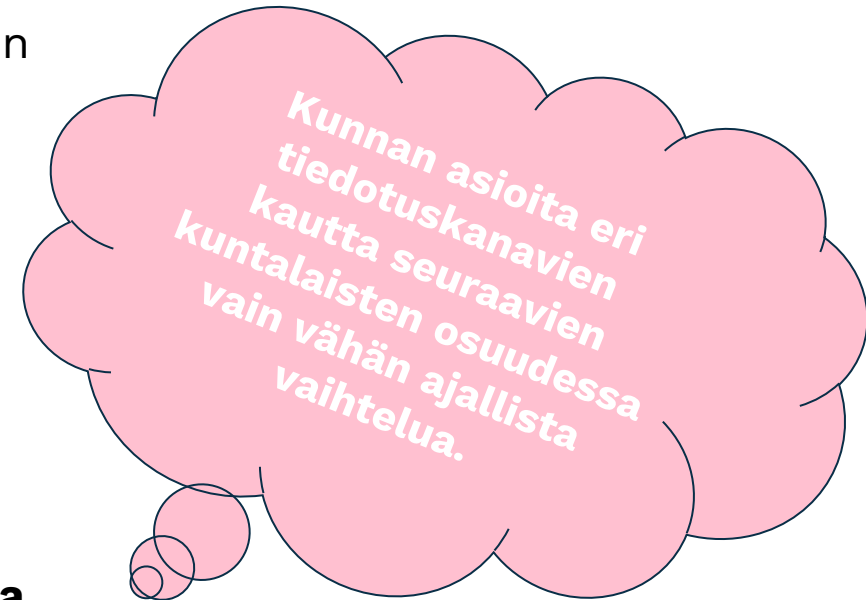
Vuosien 2000 ja 2004 kuntalaiskyselyissä tiedusteltiin kunnan asioiden seuraamista *tiedotusvälineiden* kautta yleisesti ottaen, ei eritellysti kuten vastaavissa 2008-2020 kyselyissä.

% vastanneista kuntalaisista, jotka ilmoittivat seuranneensa kuntansa asioita tiedotusvälineistä:

- **Vuosi 2000: 92 %**
- **Vuosi 2004: 90 %**

Osuudet kyselyyn vastanneista kuntalaisista, jotka seuranneet kuntansa asioita vähintään yhden viestintäkanavan kautta ajanjaksolla 2008 - 2020:

- **Vuosi 2008: 93 %**
- **Vuosi 2011: 93 %**
- **Vuosi 2015: 91 %**
- **Vuosi 2017: 93 %**
- **Vuosi 2020: 92 %**

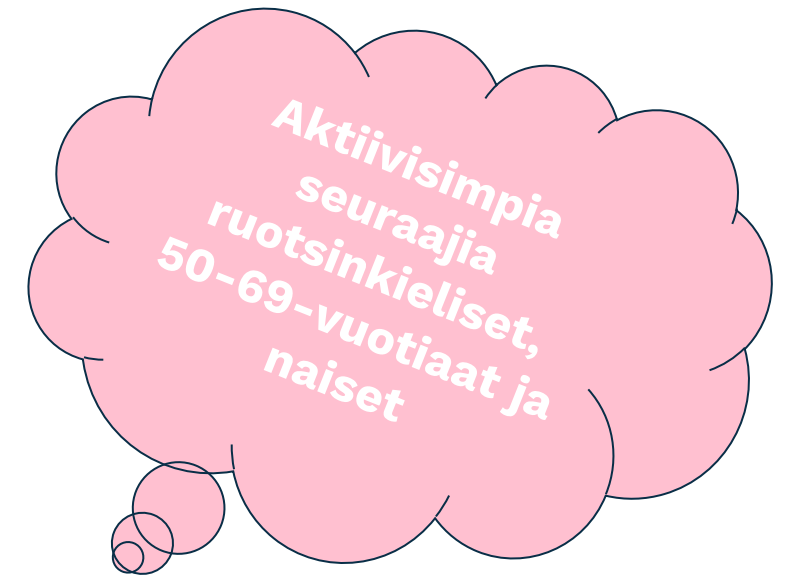
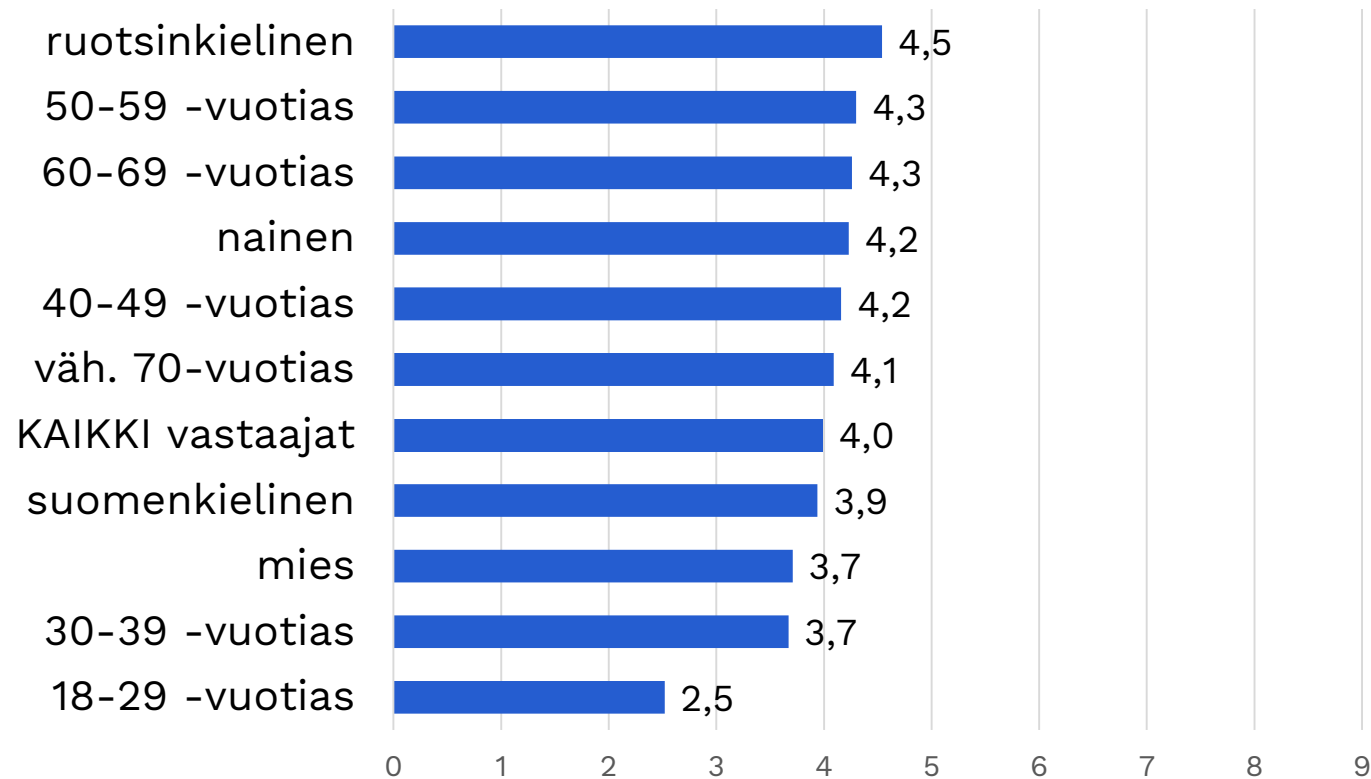


Kuntalaistutkimus 2020:

Kuntalaiset kunnan toiminnan ja päätöksenteon seuraajina.

Eri tiedotuskanavien kautta kunnan asioiden seuraamisaktiivisuus vastaajien ikäluokan, sukupuolen ja äidinkielen mukaan 2020

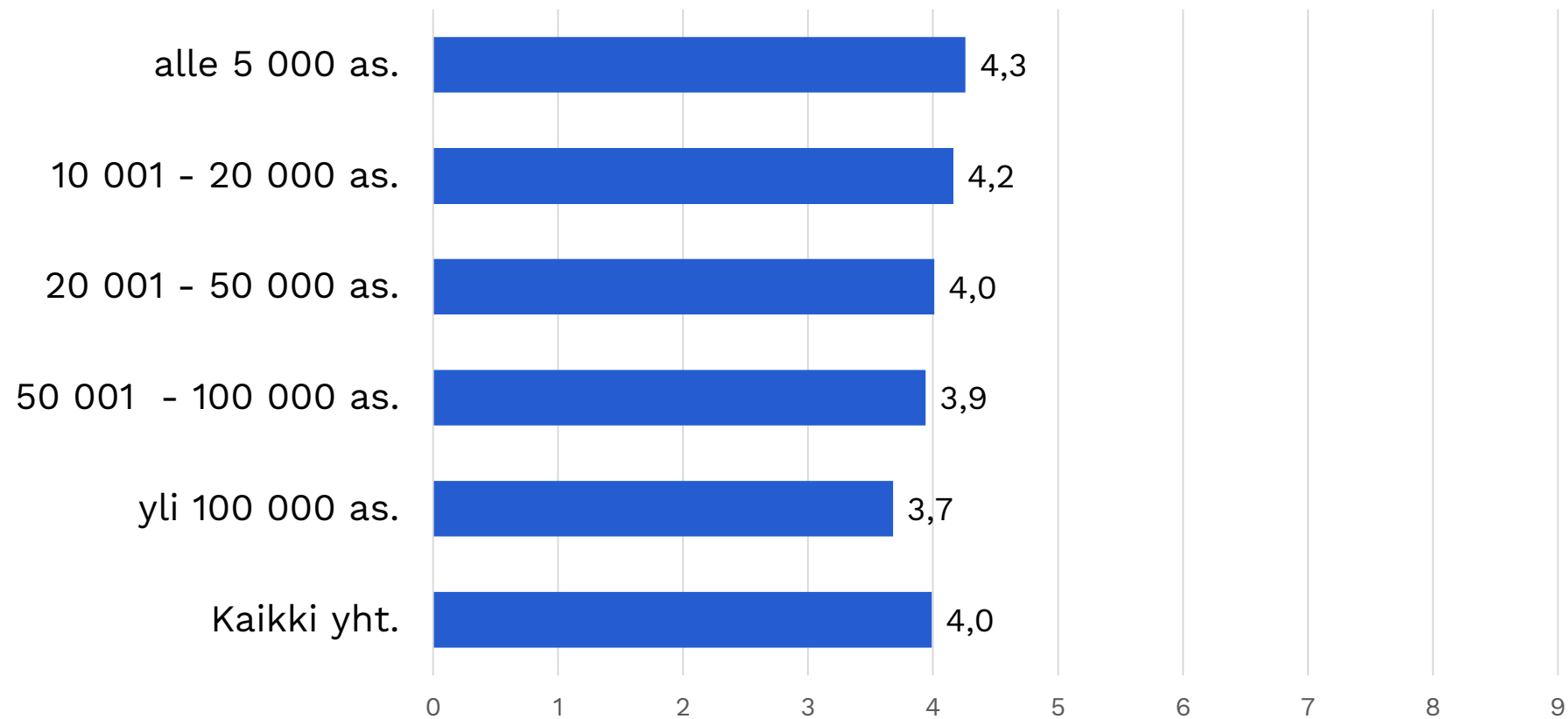
Indeksit arvot asteikolla 0-9; mitä suurempi arvo, sitä useamman kanavan kautta seuraa kunnan toimintaa silloin tällöin tai usein.
(N= 10 740)



Kuntalaistutkimus 2020:

Kuntalaiset kunnan toiminnan ja päätöksenteon seuraajina. Eri tiedotuskanavien kautta kunnan asioiden seuraamisaktiivisuus kuntakokoluokittain tarkasteltuna.

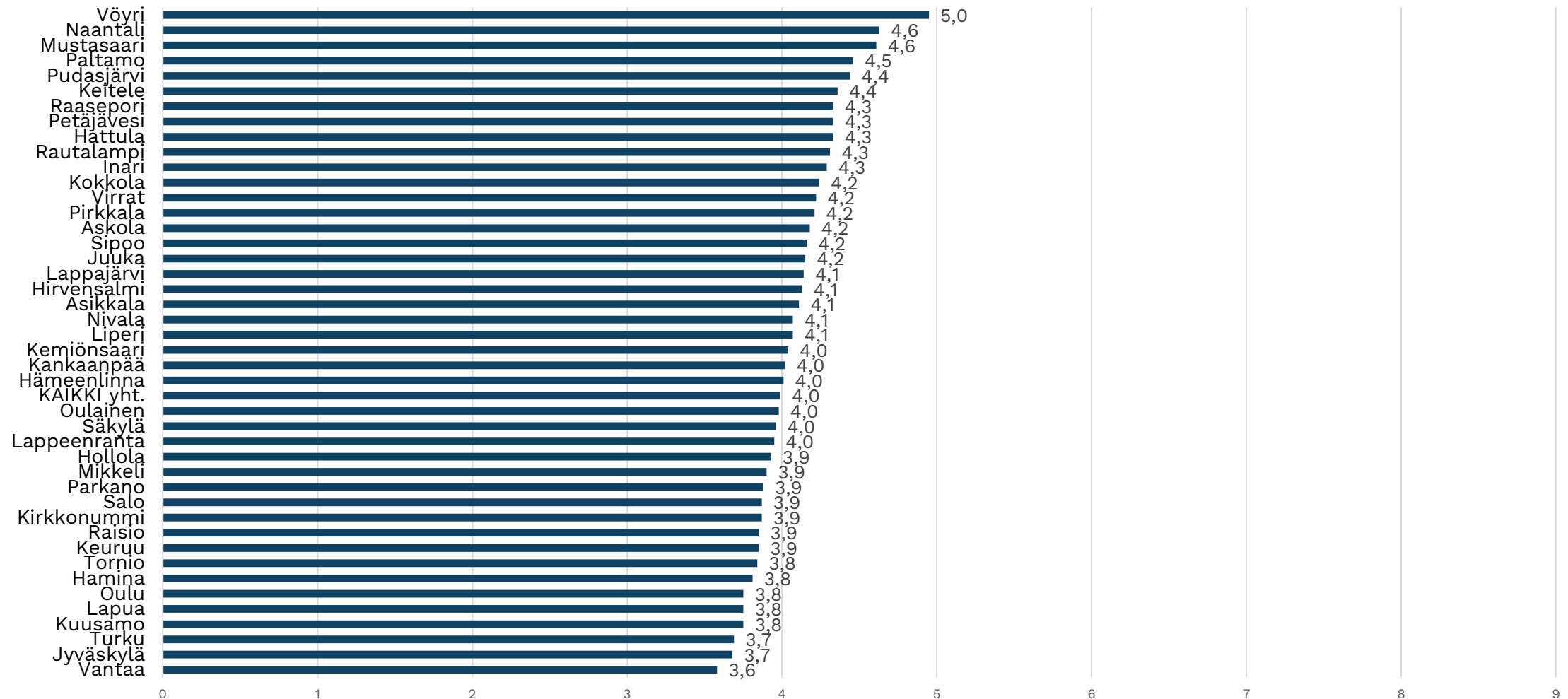
Indeksit arvot asteikolla 0-9; mitä suurempi arvo, sitä useamman kanavan kautta seuraa kunnan toimintaa silloin tällöin tai usein.
(N= 10 740)



Kuntalaistutkimus 2020:

Erikokoisten kuntien kuntalaiset kunnan toiminnan ja päätöksenteon seuraajina erilaisten kanavien kautta.

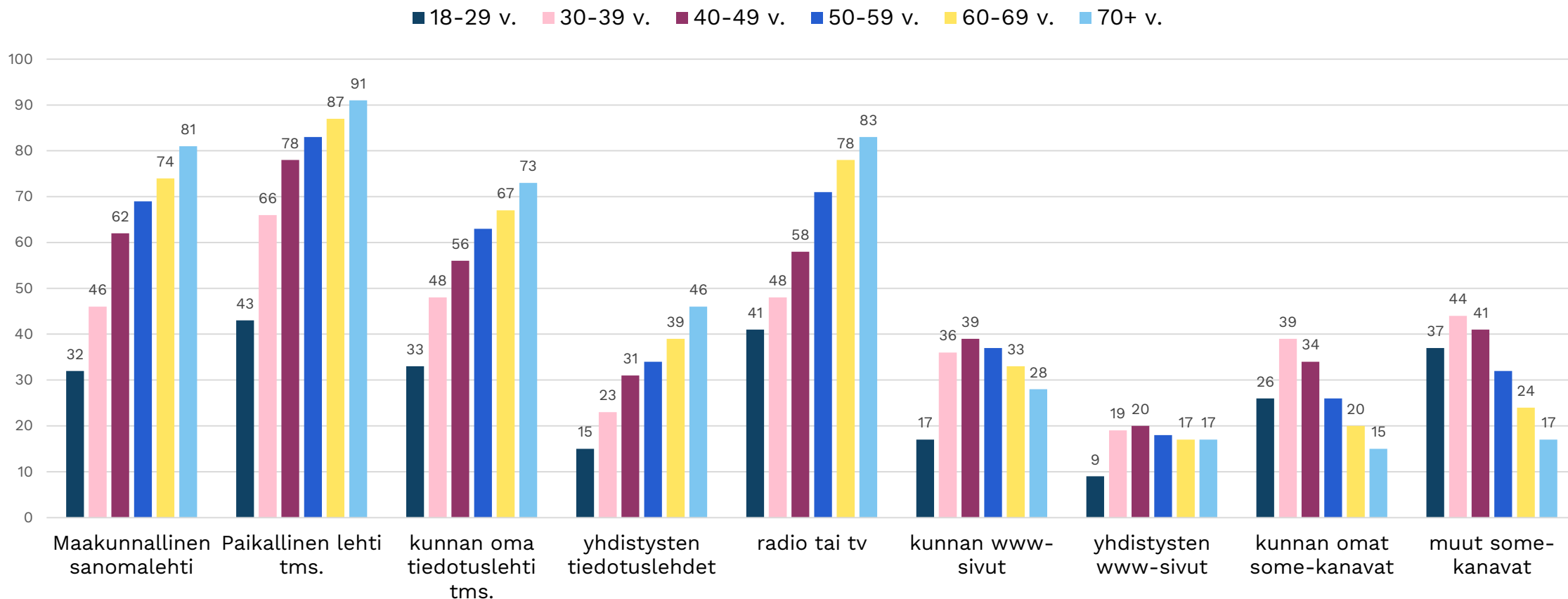
Indeksit arvot asteikolla 0-9; mitä suurempi arvo, sitä useamman kanavan kautta seuraa kunnan toimintaa silloin tällöin tai usein.
(N= 10 740)



Kuntalaistutkimus 2020:

Eri-ikäiset kuntalaiset kunnan toiminnan ja päätöksenteon seuraajina erilaisten kanavien kautta.

% vastanneista seurannut silloin tällöin tai usein. (N-2020= 10 153 – 10 539)



Kuntalaistutkimus 2020:

Eri-ikäiset kuntalaiset kunnan toiminnan ja päätöksenteon seuraajina erilaisten kanavien kautta.

% vastanneista seurannut silloin tällöin tai usein. kuntakokoluokka, jossa seuraajia eniten ja vähiten (N-2020= 10 153 – 10 539)

	Ikäluokka, jossa seurataan eniten	ikäluokka, jossa seurataan vähiten
paikallisesta sanomalehdestä, ilmaisjakelulehdestä tms.	70+ -vuotiaat (91%)	18-29 -vuotiaat (43%)
radiosta tai tv:stä	70+ -vuotiaat (83%)	18-29 -vuotiaat (41%)
maakunnallisesta sanomalehdestä	70+ -vuotiaat (81%)	18-29 -vuotiaat (32%)
kunnan omasta tiedotuslehdestä tms.	70+ -vuotiaat (73%)	18-29 -vuotiaat (33%)
yhdistysten/järjestöjen tai asuinalueen tiedotuslehdistä	70+ -vuotiaat (46%)	18-29 -vuotiaat (33%)
kunnan www-sivulta	40-49 -vuotiaat (39%)	18-29 -vuotiaat (17%)
muiden some-kanavien kautta	30-39 -vuotiaat (44%)	70+ -vuotiaat (17%)
kunnan omien some-kanavien kautta	30-39 -vuotiaat (39%)	70+ -vuotiaat (15%)
yhdistysten/järjestöjen tai asuinalueen www-sivuilta	40-49 -vuotiaat (39%)	18-29 -vuotiaat (9%)

Kuntalaistutkimus 2020:

Nuorimman ja vanhimman ikäryhmän yleisimmin käyttämät kanavat kunnan asioiden ja päätöksenteon seuraamiseksi.

% vastanneista seurannut silloin tällöin tai usein. (N-2020= 10 153 – 10 539)

18-30 -vuotiaat:

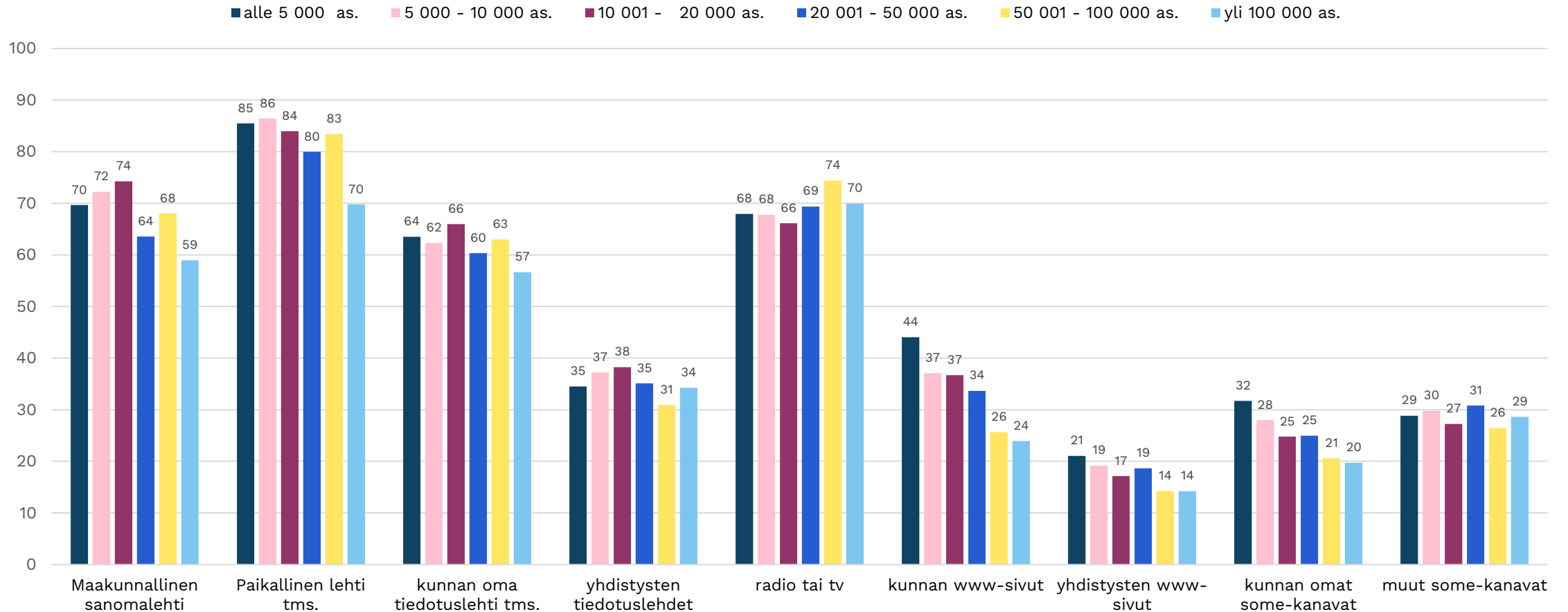
1. Paikallinen sanomalehti, ilmaisjakelulehti tms. (43 %)
2. Kunnan omien ja/tai muiden some-kanavien kautta (42 %)
3. Radio tai TV (41 %)
4. Kunnan oma tiedotuslehti tai muu kotiin jaettava tiedote (33%)

Vähintään 70-vuotiaat:

1. Paikallinen sanomalehti, ilmaisjakelulehti tms. (91 %)
2. Radio tai TV (83 %)
3. Maakunnallinen sanomalehti (81 %)
4. Kunnan oma tiedotuslehti tai muu kotiin jaettava tiedote (73 %)

Kuntalaistutkimus 2020: Kuntalaiset kunnan toiminnan ja päätöksenteon seuraajina erilaisten kanavien kautta 2008–2020. Kuntakokoluokittainen tarkastelu.

% vastanneista seurannut silloin tällöin tai usein. (N-2020= 10 153 – 10 539)



* v. 2017 ja 2020: Maakunnallisesta ja/tai paikallisesta sanomalehdestä, ilmaisjakelulehdestä.

** v. 2020: Kunnan omien some-kanavien kautta ja/tai muiden some-kanavien kautta.

Kuntalaistutkimus 2020:

Pienimpien ja suurimpien kuntien kuntalaisten yleisimmin käyttämät kanavat kunnan asioiden ja päätöksenteon seuraamiseksi.

% vastanneista seurannut silloin tällöin tai usein. (N-2020= 10 153 – 10 539)

Alle 5 000 asukkaan kunnat:

1. Paikallinen sanomalehti, ilmaisjakelulehti tms. (85 %)
2. Maakunnallinen sanomalehti (70 %)
3. Radio tai TV (68 %)
4. Kunnan oma tiedotuslehti tai muu kotiin jaettava tiedote (64 %)

Yli 100 000 asukkaan kunnat:

1. Radio tai TV (70 %)
2. Paikallinen sanomalehti, ilmaisjakelulehti tms. (70 %)
3. Maakunnallinen sanomalehti (59 %)
4. Kunnan oma tiedotuslehti tai muu kotiin jaettava tiedote (57 %)

Kuntalaistutkimus 2020:

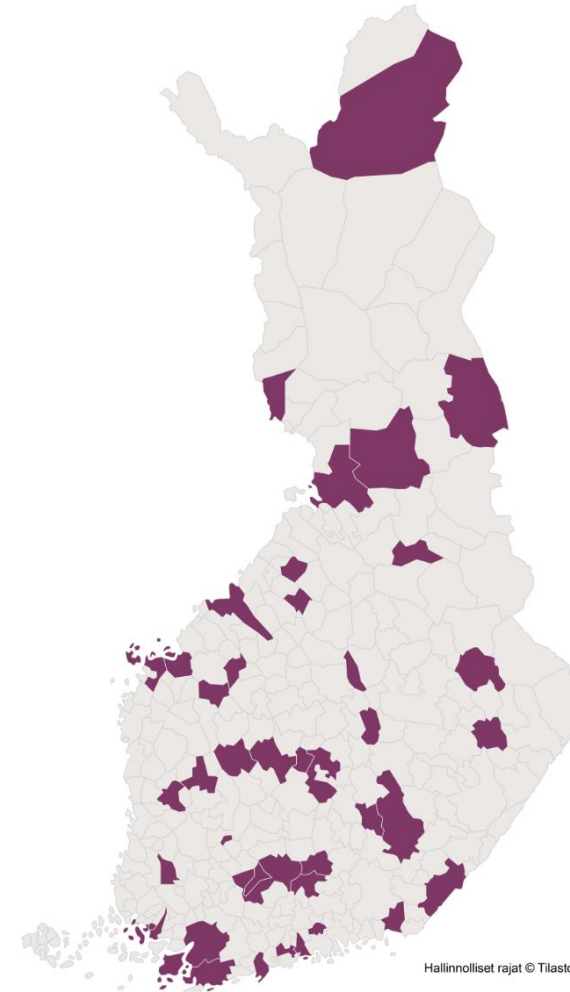
Erikokoisten kuntien kuntalaiset kunnan toiminnan ja päätöksenteon seuraajina erilaisten kanavien kautta.

% vastanneista seurannut silloin tällöin tai usein. kuntakokoluokka, jossa seuraajia eniten ja vähiten (N-2020= 10 153 – 10 539)

	Kuntakokoluokka, jossa seurataan eniten	Kuntakokoluokka, jossa seurataan vähiten
paikallisesta sanomalehdestä, ilmaisjakelulehdestä tms.	5 000 – 10 000 as. (86%)	Yli 100 000 as. (70%)
radiosta tai tv:stä	50 001 – 100 000 as. (74%)	10 001 – 20 000 as. (66%)
maakunnallisesta sanomalehdestä	10 001 – 20 000 as. (74%)	Yli 100 000 as. (59%)
kunnan omasta tiedotuslehdestä tms.	10 001 – 20 000 as. (66%)	Yli 100 000 as. (57%)
yhdistysten/järjestöjen tai asuinalueen tiedotuslehdistä	10 001 – 20 000 as. (38%)	50 001 – 100 000 as. (31%)
kunnan www-sivulta	Alle 5 000 as. (44%)	Yli 100 000 as. (24%)
muiden some-kanavien kautta	20 001 – 50 000 as. (31%)	50 001 – 100 000 as. (26%)
kunnan omien some-kanavien kautta	Alle 5 000 as. (32%)	Yli 100 000 as. (20%)
yhdistysten/järjestöjen tai asuinalueen www-sivuilta	Alle 5 000 as. (21%)	Yli 50 000 as. (14%)

Kuntalaistutkimuksen tutkimuskunnat 2020

- Hirvensalmi
- Asikkala
- Askola
- Hamina
- Hattula
- Hollola
- Hämeenlinna
- Inari
- Juuka
- Jyväskylä
- Kankaanpää
- Keitele
- Kemiönsaari*
- Keuruu
- Kirkkonummi*
- Kokkola*
- Kuusamo
- Lappajärvi
- Lappeenranta
- Lapua
- Liperi
- Mikkeli
- Mustasaari*
- Naantali
- Nivala
- Oulainen
- Oulu
- Paltamo
- Parkano
- Petäjävesi
- Pirkkala
- Pudasjärvi
- Raasepori*
- Raisio
- Rautalampi
- Salo
- Sipoo*
- Säkylä
- Tornio
- Turku*
- Vantaa*
- Virrat
- Vöyri*



Hallinnolliset rajat © Tilastokeskus 2020

**ERILAISTUVA
KUNTASUOMI
2025**

**FÖRÄNDRINGARNAS
KOMMUNFINLAND
2025**

Lisätietoja – Ytterligare information:

- www.kuntaliitto.fi/kuntalaistutkimus2020
- www.kommunforbundet.fi/invanarundersokning2020
- www.kuntaliitto.fi/erilaistuvakuntasuomi2025
- <https://www.kommunforbundet.fi/kuntaliitto/tutkimustoiminta/erilaistuvakuntasuomi>

Marianne Pekola-Sjöblom

Tutkimuspäällikkö – Forskningschef

Marianne.pekola-sjoblom@kuntaliitto.fi

@M_PekolaSjoblom



www.kuntaliitto.fi

ERILAISTUVA KUNTASUOMI 2025

Kuntaliiton tutkimusohjelma 2020–2025