



KUNTAVAALIT

KUNTA
LIITTO

Kuntavaalit 2021: 293 vaalia, 8859 valtuustopaikkaa


Keskeisiä tuloksia kuntavaalien 2021 tuloksista

Tiedotteen 16.6.2021 liitediat

Marianne Pekola-Sjöblom & Sirkka-Liisa Piipponen, Kuntaliitto



Tulosanalyysi perustuu Oikeusministeriön vaalit.fi –sivuston alustaviin tuloksiin 14.06.2021 01:39:34.
Tulevassa varsinaisessa kuntavaaliraportissa tulokset päivitetään lopullisten vaalitulosten mukaisiksi.



Yhteensä 8 859 valtuutettua 293 kunnassa

- **Sukupuoli:** Naisia 40,1 %
- **Ikä:** Keski-ikä 50,8 vuotta. Alle 30-vuotiaita 5,6 % ja yli 64-vuotiaita 17,7 %.
- **Äidinkieli:** Suomenkielisiä 92,5 % ja ruotsinkielisiä 6,4 %. Lisäksi saamenkielisiä 15, englanninkielisiä 8 ja muunkielisiä 18. Äidinkielitieto puuttuu tai on tuntematon 55 valtuutetulla.
- **Valtuustokokemus:** Istuvia kunnanvaltuutettuja 4972 eli 56,1 %.
- **Muu kokemus:** Kansanedustajia 175 ja europarlamentaarikkoja 5.

Keskeisiä havaintoja vaalituloksista

Sukupuoli:

- Naisten osuus kuntavaaliehdokkaista on 39,7 prosenttia ja valituista valtuutetuista 40,1 prosenttia.
- Naisten osuus on historiallisen korkea. Tämä on myös ensimmäinen kerta kun valittujen naisten osuus ylitti 40 prosentin rajapyykin.

Ikä:

- Valittujen valtuutettujen keski-ikä on 50,8 vuotta.
- Nuorten 18-29 -vuotiaiden osuus väheni 0,1 prosenttiyksiköllä ja on nyt 5,6 prosenttia valtuutetuista.
- Yli 64-vuotiaita valittiin kaikkiaan 17,7 prosenttia ja heidän osuutensa kasvoi edellisistä kuntavaaleista 2,2 prosenttiyksiköllä. Vähintään 70-vuotiaiden osuus on 7,4%.

Kokemus:

- Valituista valtuutetuista ensikertalaisia on 44 prosenttia ja istuvia valtuutettuja 56 prosenttia. Osuudet ovat samoja kuin edellisissä vuoden 2017 kuntavaaleissa.
- Valittujen kansanedustajien määrä (175) on ennätysellisen korkea. Viime vaaleissa valtuustoihin valittiin 159 kansanedustajaa.
- Valittujen europarlamentaarikkojen määrä kasvoi viime vaalien neljästä viiteen.



Kuntavaalit 2021:

Tietoja valittujen valtuutettujen ikärakenteesta



KUNTAVAALIT

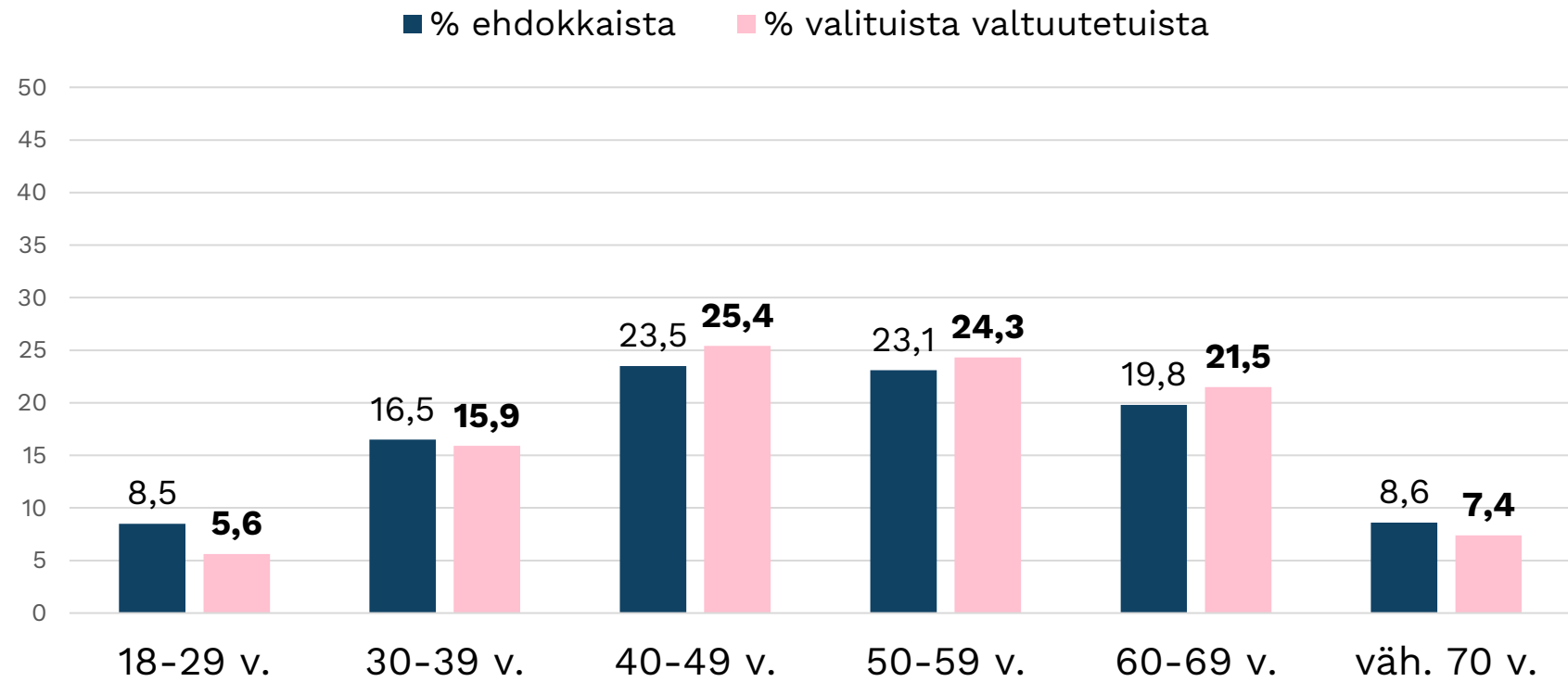
**KUNTA
LIITTO**

Valitut valtuutetut keskimäärin 51-vuotiaita



- Valittujen valtuutettujen keski-ikä on 50,8 vuotta.
 - Keski-ikä on noussut hieman vuoden 2017 kuntavaaleista, jolloin keski-ikä oli 50,2 vuotta.
- Nuorimmat valtuutetut ovat 18-vuotiaita.
 - Vaalipäivänä 18 vuoden ikäisiä valittiin yhteensä 468 kaikkiaan 26 eri kunnasta. Edellisissä, vuoden 2017 kuntavaaleissa 18-vuotiaita tuli valituksi 31 kunnasta.
- Vanhin valtuutettu on 87-vuotias. (mies, Keskustan valtuutettu, Mänttä-Vilppula)
- Valitut valtuutetut edustavat tyypillisimmin 40-49 –vuotiaita (25,4% valtuutetuista). 50-59 –vuotiaiden valtuutettujen osuus on 24,3%.
- Alle 30-vuotiaat ovat eniten aliedustettuina ja 40-49 –vuotiaat eniten yliedustettuina suhteessa kyseisten ikäluokkien ehdokkaiden osuuksiin. Alle 30-vuotiaiden osuus valtuutetuista on 5,6 prosenttia, mikä on hieman vähemmän kuin kuntavaaleissa 2017.
- Kunnittaiset valtuustojen keski-ikä vaihtelevat suuresti.
 - Alin keski-ikä 42 vuotta Merijärven ja Pyhännän kunnissa.
 - Korkein keski-ikä 59 vuotta Luhangan, Pertunmaan ja Viitasaaren kunnissa.
- Yhdeksässä (9) kunnassa valtuustojen keski-ikä korkeintaan 45 vuotta ja 29 kunnassa vähintään 55 vuotta.
- Keski-ikä eri eduskuntapuolueita edustavilla valtuutetuilla: korkein KD:llä (55v.) ja matalin Vihreillä (43v.)

Ehdokkaiden ja valittujen valtuutettujen ikäjakauma kuntavaaleissa 2021



Eri-ikäiset valtuutetut suhteessa ehdokkasiin

40-69 –vuotiaat valtuutetut ovat yliedustettuina suhteessa samanikäisiin ehdokkasiin.

Suurinta yliedustus on 40-49-vuotiaiden ikäluokassa (+1,9 %-yks.).

18-29 –vuotiaat ovat eniten aliedustettuina suhteessa ehdokkaiden osuuteen (2,9 %-yks.).

Myös vähintään 70-vuotiaiden ikäluokan edustajia on vähemmän kuin mitä heitä oli ehdokkaina (-1,2 %-yks.).

Kuntavaalit 2021: 293 vaalia, 8859 valtuustopaikkaa

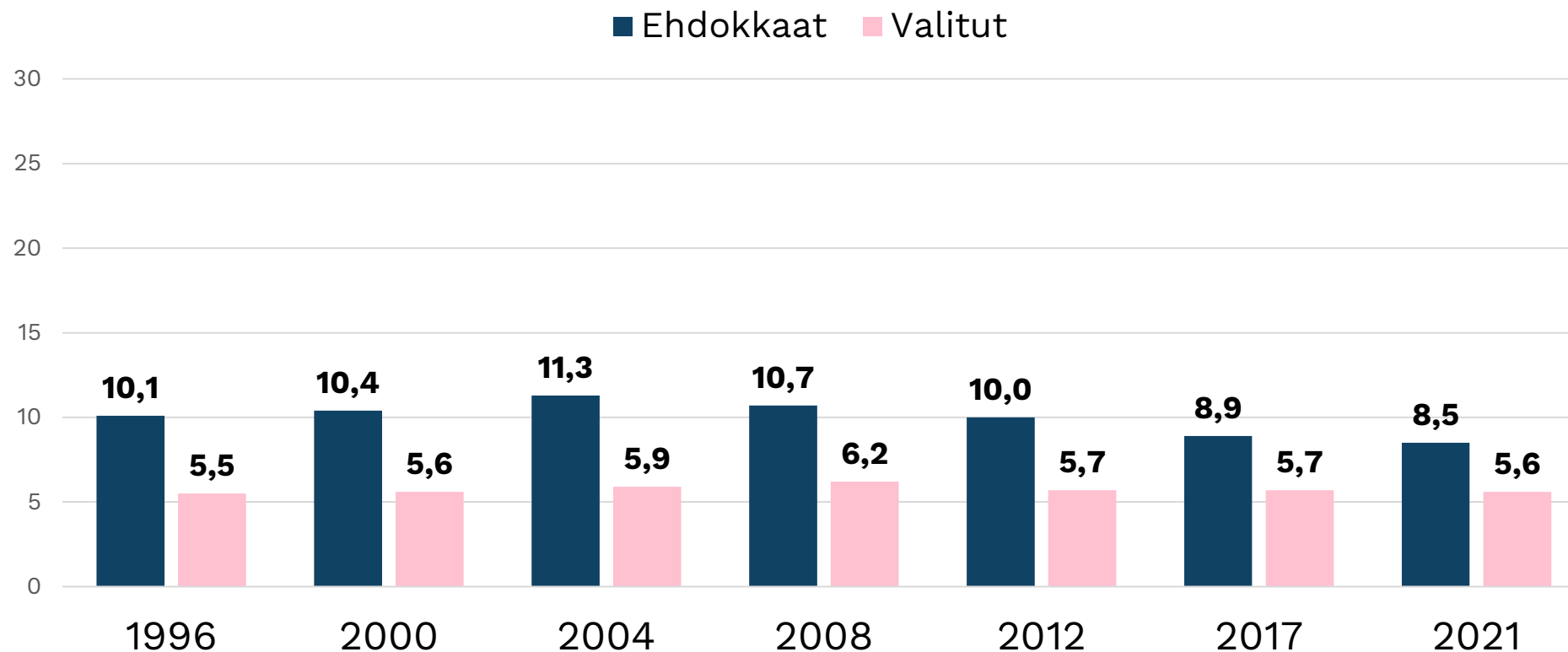
Valittujen valtuutettujen keski-ikä kuntakokoluokittain tarkasteltuna

Kuntakokoluokka	Keski-ikä	Keski-ikä, min ja max	Valtuutetut, lkm	Kunnat, lkm
Alle 5 000 as.	51	42-59	2 385	123
5 000 – 10 000 as.	51	43-59	2 119	73
10 001 – 20 000 as.	51	47-58	1 509	41
20 001 – 50 000 as.	51	48-55	1 593	35
50 001 – 100 000 as.	50	46-53	640	12
Yli 100 000 as.	47	43-52	613	9
Yhteensä	51	42-59	8 859	293

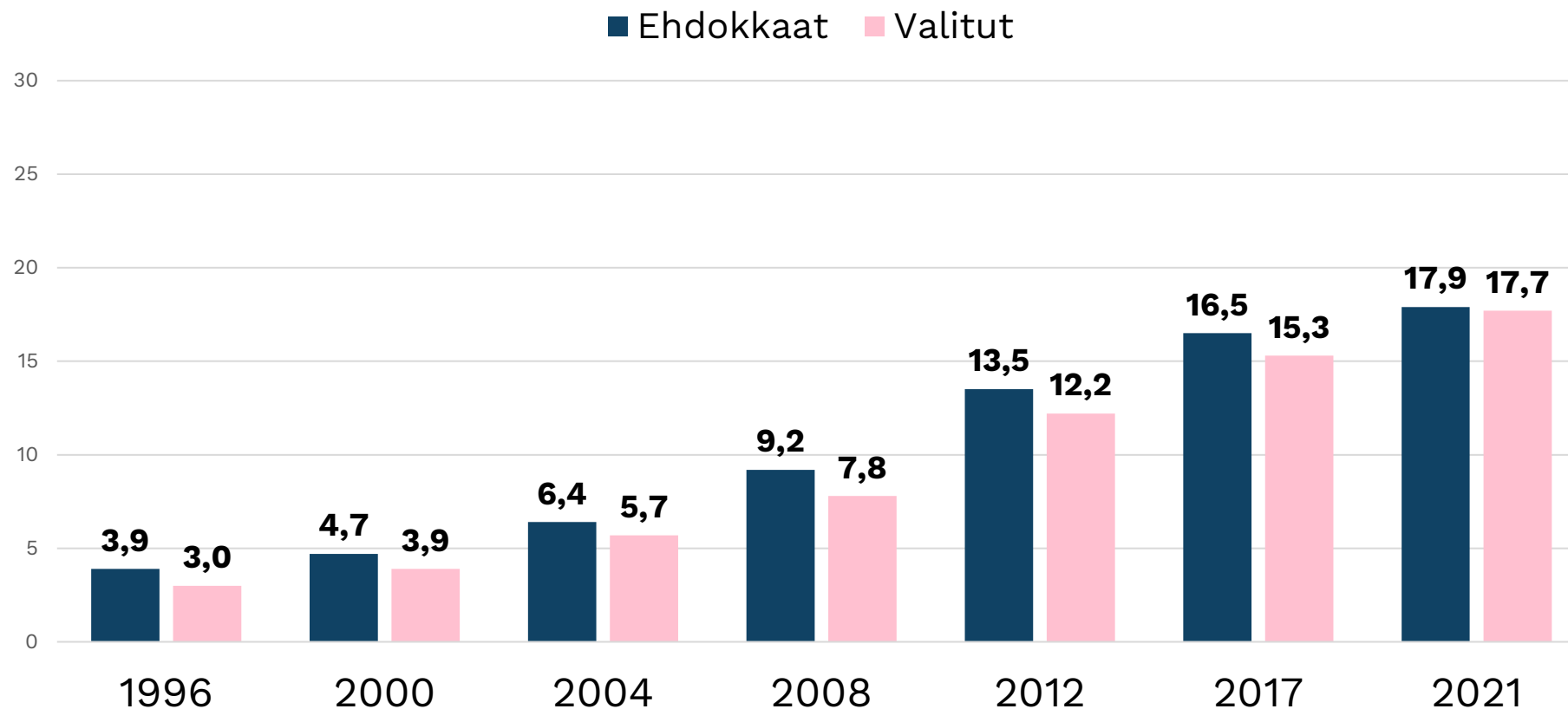
Kuntavaaleissa 2000 – 2021 valittujen valtuutettujen ikäjakaumat, %

Kuntavaaleissa valitut valtuutetut, %						
Ikäluokka	KV-2000	KV-2004	KV-2008	KV-2012	KV-2017	KV-2021
18-29 v.	5	6	6	6	5,7	5,6
30-39 v.	16	16	16	17	17,5	15,9
40-49 v.	31	29	26	23	23,5	25,4
50-64 v.	43	44	45	42	38,0	35,5
Väh. 65 v.	5	6	8	12	15,3	17,7
Keski-ikä	48	48,5	49,3	50	50,2	50,8
N	12 270	11 966	10 412	9 674	8 999	8 859

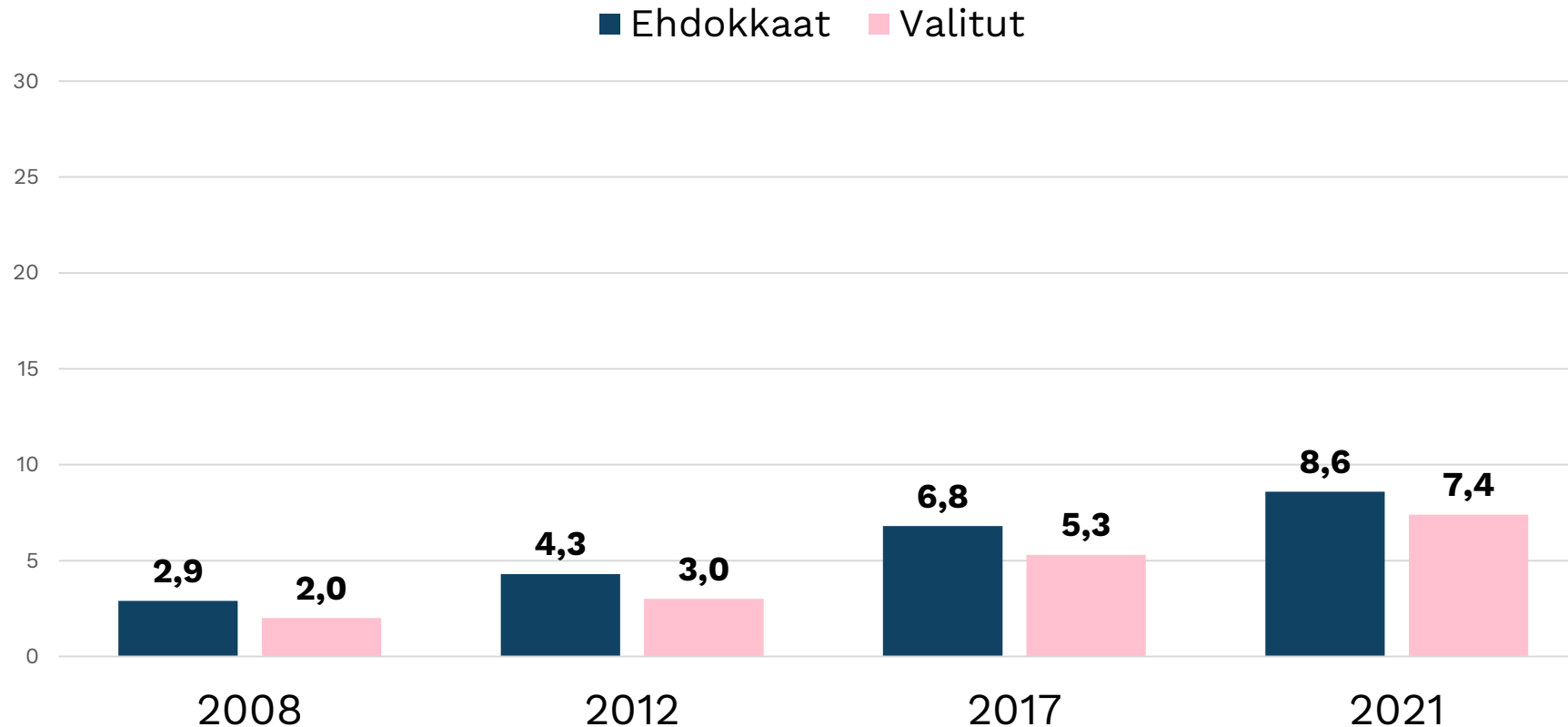
18-29 -vuotiaiden osuus ehdokkaista ja valituista vuosien 1996-2021 kuntavaaleissa (%)



Yli 64-vuotiaiden osuus ehdokkaista ja valituista vuosien 1996-2021 kuntavaaleissa (%)

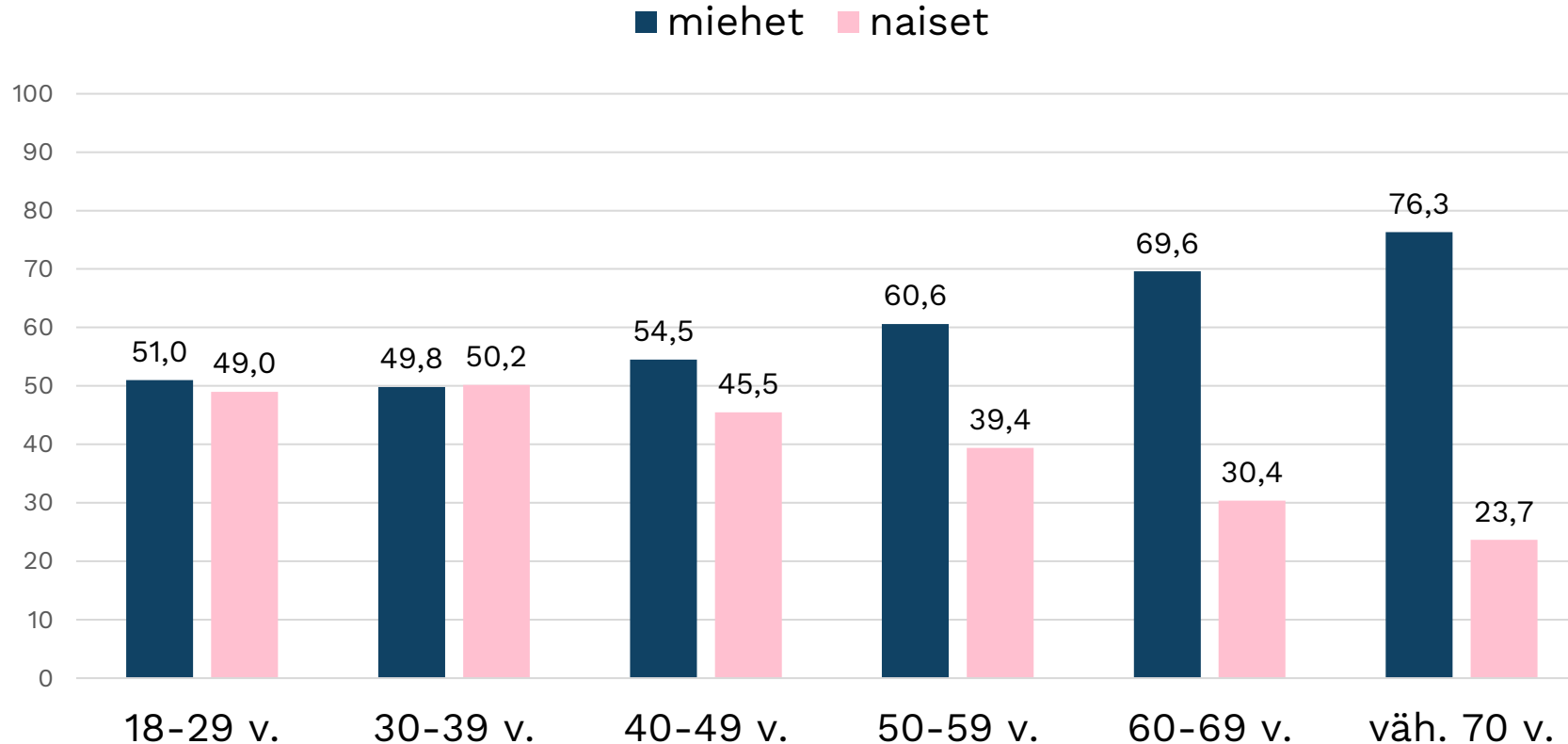


Väh. 70-vuotiaiden osuus ehdokkaista ja valituista vuosien 2008–2021 kuntavaaleissa (%)



Kuntavaalit 2021: 293 vaalia, 8859 valtuustopaikkaa

Valittujen valtuutettujen ikäjakauma ja sukupuoli kuntavaaleissa 2021 (%)



Eri-ikäiset valtuutetut sukupuolen mukaan

- **Sukupuolijakauma on tasaisin 30-39 –vuotiaiden valtuutettujen keskuudessa.**
- Alle 30-vuotiaista valtuutetuista miehiä on hieman enemmän kuin naisia.
- **Naisten ja miesten osuuksien erot valittujen valtuutettujen osuuksissa kasvavat 40-49 –vuotiaiden ikäluokasta alkaen.**
- Suurimmillaan ero naisten ja miesten edustuksessa on vähintään 70-vuotiaita valtuutettuja edustavassa ikäryhmässä: useampi kuin kolme neljästä valitusta valtuutetusta on mies ja vajaa joka neljäs on nainen.

Kuntavaalit 2021:

Tietoja valittujen valtuutettujen sukupuolesta



KUNTAVAALIT

**KUNTA
LIITTO**

Valittujen valtuutettujen sukupuoli

- Valtuustoihin valituista 8 859 valtuutettua naisia on 3 552 ja miehiä 5 307.
- **Naisten osuus valituista valtuutetuista on 40,1 prosenttia.** Vastaava osuus ehdokkaista oli 39,7%. Naisten osuus valtuutetuista kasvoi (1,1 %-yks.), vaikka ehdokkaista väheni (0,2 %-yks.).
- **Nyt valittujen naisten osuus on suurempi kuin koskaan aiemmin.** Ensimmäisen kerran naisten osuus valtuutetuista on suurempi kuin ehdokkaista.
- **Naisten osuus on yli puolet valtuutetuista kaikkiaan 29 kunnassa.** Naisvaltaisin valtuusto on Espoossa (62,7% valtuutetuista naisia).
- **Kaikkiaan 17 kunnassa naisten osuus on alle 25 % valituista valtuutetuista.** Vähiten naisvaltuutettuja valittiin Evijärven kunnassa, jossa 17 valtuutetuista vain yksi on nainen. Evijärvellä myös naisten osuus ehdokkaista oli Manner-Suomen pienin (18,2%).
- **Naisvaltuutettujen keski-ikä on 48,2 vuotta, miesvaltuutettujen 52,2.**



Suurimmat ja pienimmät naisvaltuutettujen osuudet kunnissa



Kunnat, joissa suurimmat naisvaltuutettujen osuudet (%):

Naisten osuus yli 50% yht. 29 kunnassa

1. Espoo	62,7
2. Posio	58,8
3. Siikainen	58,8
4. Riihimäki	58,1
5. Kaarina	56,9
6. Hankasalmi	56,5
7. Helsinki	56,5
8. Vantaa	55,2
9. Orivesi	54,8
10. Kauniainen	54,3

17 kunnassa naisvaltuutettuja alle 25 %:

1. Evijärvi	5,9	10. Laitila	22,6
2. Pihtipudas	13,0	11. Kauhajoki	22,9
3. Kinnula	13,3	12. Pelkosenniemi	23,1
4. Sievi	14,3	13. Kauhava	23,3
5. Alajärvi	17,1	14. Jämijärvi	23,5
6. Isojoki	19,0	15. Hartola	23,5
7. Veteli	19,0	16. Heinävesi	23,5
8. Hanko	19,4	17. Pielavesi	23,8
9. Kivijärvi	20,0		

Kuntavaalit 2021:

Tietoja valittujen valtuutettujen valtuustokokemuksesta



KUNTAVAALIT

**KUNTA
LIITTO**

Valittujen valtuutettujen valtuustokokemus

- **Kuntavaaleissa oli ehdokkaina kaikkiaan 6 520 istuvaa valtuutettua eli 18,3 prosenttia kaikista ehdokkaista. Heistä 4 972 eli 56 prosenttia tuli uudelleenvalituksi kuntansa valtuustoon. Uusien valtuutettujen osuus on 44 prosenttia.**
- **Myös 2017 vaaleissa uusia valtuutettuja oli 44 prosenttia ja uudelleenvalittuja 56 prosenttia.**
 - Istuvien valtuutettujen osuus **ehdokkaista** vaihteli Helsingin 5,8 prosentista Halsuan 50 prosenttiin.
 - Istuvien valtuutettujen osuus **valituista** valtuutetuista vaihtelee Alavieskan 19 prosentista Kankaanpään 83 prosenttiin. Kankaanpään korkea istuvien valtuutettujen osuus selittyy 1.1.2021 toteutetulla kuntaliitoksella ja erittäin suurella kilpailuasetelmalla (ehdokkaista olleiden istuvien valtuutettujen osuus 111% tarjolla olleista valtuustopaikoista).
 - 77 kunnassa yli puolet valituista valtuutetuista on uusia valtuutettuja ja 15 kunnassa vähintään 60 prosenttia. Valtuutettujen vaihtuvuus oli Alavieskan lisäksi suurinta Tervossa, Lappajärvellä ja Ranualla, joissa kaikissa uusien valtuutettujen osuus on yli 70 prosenttia.
- **Kuntakokoluokittain tarkasteltuna** istuvien valtuutettujen osuudet valituista valtuutetuista vaihtelevat alle 5 000 asukkaan kuntien 53 prosentista 50 001 – 100 000 asukkaan kuntien 59 prosenttiin. Vaihtelut ovat kuitenkin suuria myös kuntakokoluokkien sisällä.

Kuntavaalit 2021: 293 vaalia, 8859 valtuustopaikkaa

Valittujen valtuutettujen valtuustokokemus kuntakokoluokittain tarkasteltuna



KUNTAVALIT

KUNTA
LIITTO

Kuntakokoluokka	Istuvat valtuutetut, %	Uudet valtuutetut, %	Istuvat valtuutetut, min ja max (%)	Valtuutetut, lkm yht.	Kunnat, lkm
Alle 5 000 as.	53	47	19,0% Alavieska 76,2% Isojoki	2 385	123
5 000 – 10 000 as.	55	45	37,0% Muhos 75,8% Hattula	2 119	73
10 001 – 20 000 as.	58	42	39,5% Laukaa 82,9% Kankaanpää	1 509	41
20 001 – 50 000 as.	58	42	39,5% Sipoo 67,4% Jämsä	1 593	35
50 001 – 100 000 as.	59	41	52,5% Kouvola 66,7% Seinäjoki	640	12
Yli 100 000 as.	58	42	53,7% Vantaa 62,7% Tampere	613	9
Yhteensä	56 %	44 %	19,0% Alavieska – 82,9% Kankaanpää	8 859	293

Kuntavaalit 2021:

Tietoja puolueiden ja valitsijayhdistysten osuuksista kunnissa

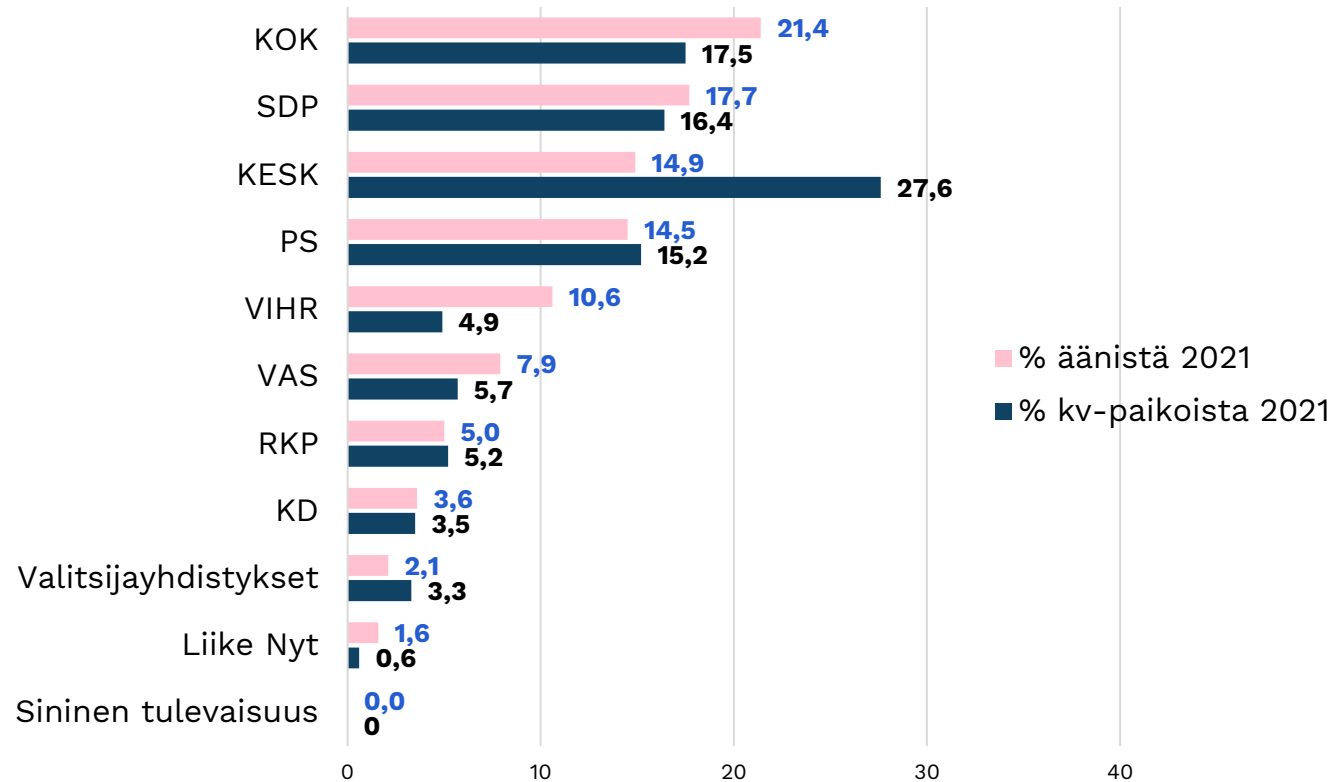


KUNTAVAALIT

**KUNTA
LIITTO**

Puolueet kuntavaaleissa 2021

Puolueiden osuus annetuista äänistä ja valtuustopaikoista, %



Puolue	Valtuustopaikat, lkm
KESK	2448
KOK	1554
SDP	1449
PS	1350
VAS	508
RKP	463
VIHR	432
KD	309
Valitsijayhdistykset	293
Liike Nyt	49
Sininen tulevaisuus	4
Valtuustopaikat yht.	8 859

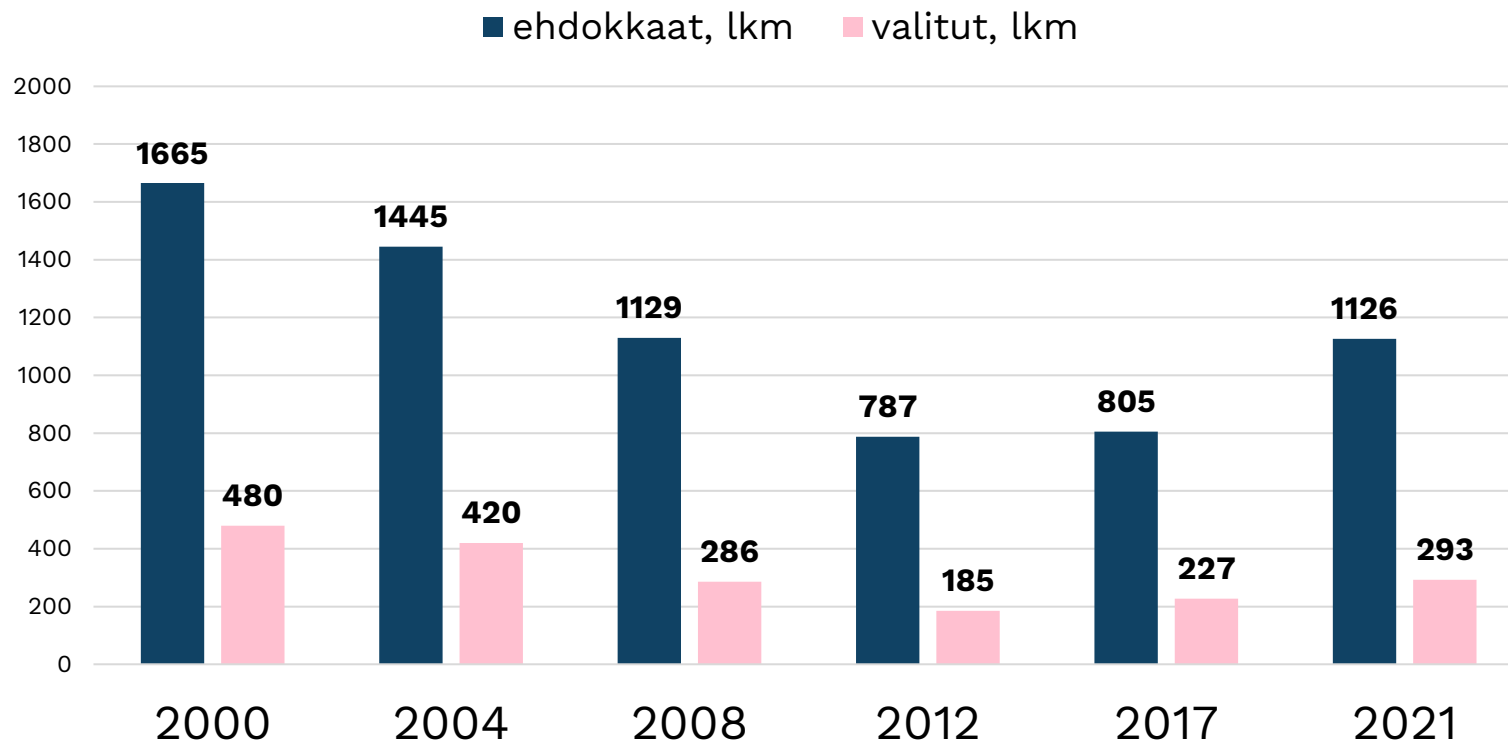
Puolueet ja kunnat kuntavaaleissa 2021 (lkm:t)

Puolueet kv-2021 valittujen valtuutettujen kuntakattavuuden mukaisessa suuruusjärjestyksessä.

Puolue	Kunnat, joissa puolueella ehdokkaita, KV-2021	Ehdokkaita % kunnista KV-2021	Kunta, jossa ko. puolueella suurin %-osuus ehdokkaita	Kunnat, joihin tuli valituksi valtuutettuja (lkm ja % kunnista)	Valtuutettuja % kunnista KV-2021	Kunnat, joissa ko. puolueella yli 50% KV-paikoista (lkm)	Kunta, jossa ko. puolueella suurin %-osuus KV-paikoista
PS	289	99 %	Petäjävesi (41,4%)	283	97 %	0	Kihniö (38,1%)
KESK	282	96 %	Merijärvi (76,2%)	276	94 %	50	Merijärvi (80,0%)
SDP	277	95 %	Maalahti (46,4%)	262	89 %	0	Harjavalta (48,1%)
KOK	275	94 %	Myrskylä (44,6%)	260	89 %	0	Kustavi (46,7%)
KD	235	80%	Luoto (50,0%)	184	63 %	1	Luoto (51,9%)
VAS	219	75 %	Kemi (23,4%)	184	63 %	0	Tervola (29,4%)
VIHR	203	69 %	Porvoo (19,9%)	145	49 %	0	Helsinki (21,2%)
Muut (valitsijayhdistykset)	94	32 %	Pyhäranta (59,5%)	62	21 %	1 (3) *	Pyhäranta (68,4%)
RKP	65	22 %	Vöyri (81,8%)	44	15 %	12	Vöyri (100%)
Liike nyt LIIK	81	28 %	Vehmaa (20,4%)	21	7 %	0	Vehmaa (19,0%)
Sininen tulevaisuus SIN	18	6,1 %	Hirvensalmi (21,7%)	2	0,7 %	0	Rääkkylä (14%)
Piraattipuolue PIR	20	6,8 %	Kärsämäki (2,2%)	0			
Kristallipuolue KRIP	38	13 %	Kannus (2,7%)	0			
Suomen Kommunistinen Puolue SKP	22	7,5 %	Mäntyharju (3,3%)	0			
Feministinen puolue FP	14	4,8 %	Helsinki (2,5%)	0			
Liberaalipuolue - Vapaus valita LIBE	13	4,4 %	Valkeakoski, Akaa (1,8%)	0			
Avoin Puolue AP	13	4,4 %	Simo (2,8%)	0			
Eläinoikeuspuolue EOP	13	4,4 %	Vesanto (2,2%)	0			
Suomen Kansa Ensin SKE	5	1,7 %	Akaa (1,2%)	0			
Kansalaispuolue KP	2	0,7 %	Kotka (0,3%)	0			
KUNTIEN LKM YHT.	293			293		64 (66)	

* Pyhäranta: 1 valitsijayhdistys, yht. 68,4%;
Pelkosenniemi: 3 valitsijayhdistystä, yht.
61,5%; Kolari: 2 valitsijayhdistystä, yht. 52,4%.

Valitsijayhdistysten ehdokkaat ja valitut 2000–2021



- Kaikkiaan 62 kuntaan (21% kunnista) tuli valituksi vähintään yksi valitsijayhdistykseen kuuluva ehdokas.
- Valitut valtuutetut edustavat yhteensä 65 valitsijayhdistystä.
- Kolmessa kunnassa valitsijayhdistyksiä edustavien valtuutettujen osuus yli 50% valtuustopaikoista.
- Pyhäranta 68,4 % (1 valitsijayhdistys)
- Pelkosenniemi 61,5 % (3 valitsijayhdistystä)
- Kolari 52,4 % (2 valitsijayhdistystä)

Kuntavaalit 2021:

**Tietoja
kansanedustajista
ehdokkaina ja
valtuutettuina**



KUNTAVAALIT


**KUNTA
LIITTO**

Valtuustoihin valittiin 175 kansanedustajaa

- Kansanedustajista 176 eli 88% oli ehdokkaana kuntavaaleissa. Heistä 175 tuli valituksi kuntansa valtuustoon.
- Kansanedustajia valittiin ennätysmäärä. Viime vaaleissa valittuja oli 159.
- Valitut kansanedustajavaltuutetut edustavat kaikkiaan 75 kuntaa (26% kunnista).
 - Eniten Helsingissä (21), Espoossa (11) ja Tampereella (11).
 - Helsingissä valitut kansanedustajat kattavat 25 prosenttia valtuustopaikoista.
- Kansanedustajia oli ehdolla ja tuli valituksi lukumääräisesti eniten seuraavista puolueista: SDP 37, PS 35, KOK 33 ja KESK 25.
- Ministerit: Kaikki ehdolla olleet 18 ministeriä (95%) tulivat valituksi oman kuntansa valtuustoon. (ainoastaan Pekka Haavisto (vihr, Hki) ei ehdolla)

Tietoja valituista kansanedustajista:

- 151 istuvaa kunnanvaltuutettua (= kuntavaaleissa 2017 valittua valtuutettua).
- Miehiä 94 (54%) ja naisia 81 (46%).
- Suomenkielisiä 161 ja ruotsinkielisiä 13. Yhdellä muu äidinkieli.
- Keski-ikä 48 v. (27-74 v.)
- 18 ministeriä



175 kansanedustajaa kunnanvaltuutettuina 75 kunnassa



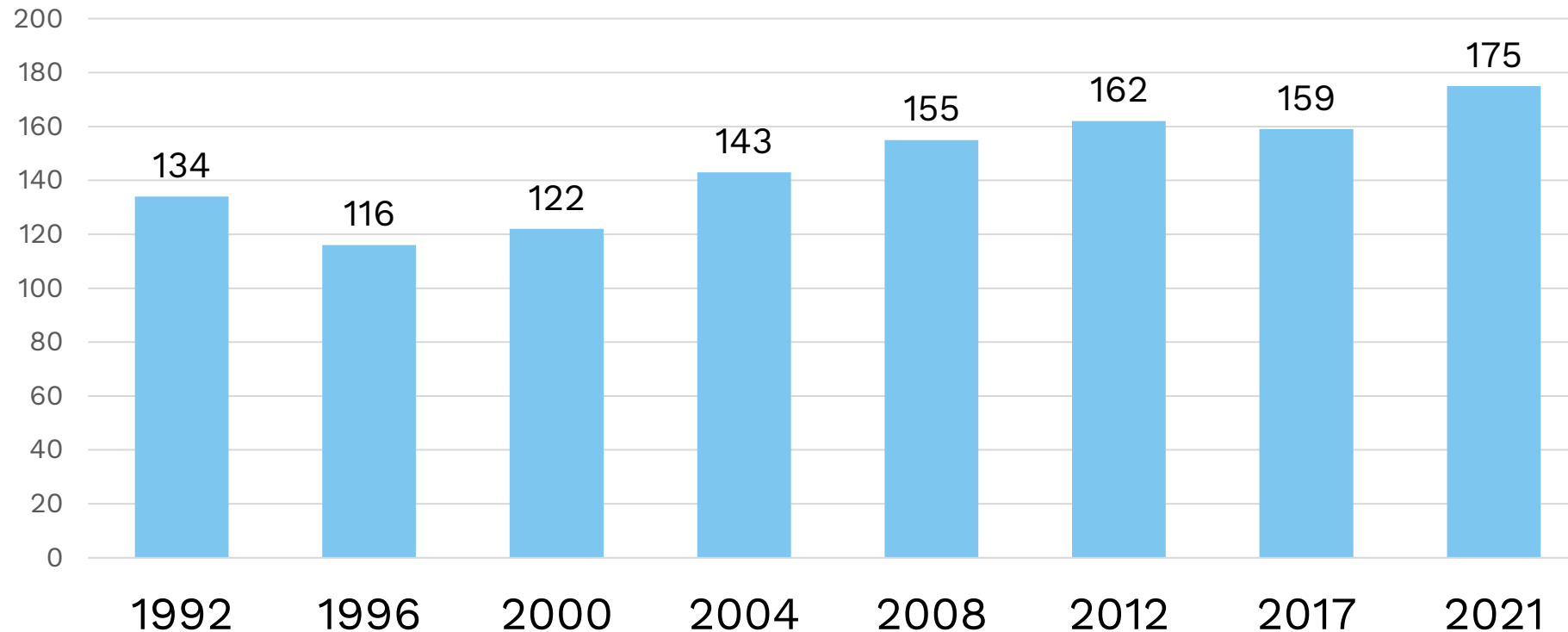
KUNTAVALIT

KUNTA
LIITTO

1. Helsinki	21	20. Kauhava	2	39. Kauniainen	1	58. Oripää	1
2. Espoo	11	21. Kirkkonummi	2	40. Kerava	1	59. Pertunmaa	1
3. Tampere	11	22. Kotka	2	41. Kokkola	1	60. Pietarsaari	1
4. Oulu	9	23. Outokumpu	2	42. Kuhmo	1	61. Rauma	1
5. Turku	7	24. Mäntsälä	2	43. Lapinlahti	1	62. Reisjärvi	1
6. Vantaa	6	25. Pori	2	44. Lempäälä	1	63. Saarijärvi	1
7. Lappeenranta	6	26. Raahе	2	45. Loppi	1	64. Salo	1
8. Joensuu	5	27. Riihimäki	2	46. Luoto	1	65. Sauvo	1
9. Jyväskylä	4	28. Raasepori	2	47. Lohja	1	66. Savonlinna	1
10. Hämeenlinna	4	29. Seinäjoki	2	48. Parainen	1	67. Sipoo	1
11. Kuopio	3	30. Tornio	2	49. Maalahti	1	68. Suomussalmi	1
12. Kouvola	3	31. Asikkala	1	50. Masku	1	69. Sastamala	1
13. Lahti	3	32. Forssa	1	51. Mäntyharju	1	70. Toholampi	1
14. Rovaniemi	3	33. Hollola	1	52. Mänttä-Vilppula	1	71. Valkeakoski	1
15. Tuusula	3	34. Hyvinkää	1	53. Naantali	1	72. Varkaus	1
16. Vaasa	3	35. Iisalmi	1	54. Nakkila	1	73. Ylöjärvi	1
17. Jämsä	2	36. Ilomantsi	1	55. Nokia	1	74. Ähtäri	1
18. Kaarina	2	37. Imatra	1	56. Nurmijärvi	1	75. Äänekoski	1
19. Kankaanpää	2	38. Kajaani	1	57. Närpiö	1		



Kunnanvaltuutetuiksi valitut kansanedustajat kuntavaaleissa 1992-2021



Lisätietoja:

www.kuntavaalit.fi ja www.kommunalval.fi

Vaaliaiheiset tiedotteet:

- Tiedote 14.6.2021: [Kuntavaalien äänestysprosentti jäi historiallisen alhaiseksi kaikenkokoisissa kunnissa.](#)
- Tiedote 9.6.2021: [Uudet ennakoäänestystavat ja -paikat lisäsivät kiinnostusta kuntavaaleihin.](#)
- Tiedote 26.5.2021: [Kuntavaalit ovat edelleen vahvasti henkilövaalit.](#)
- Tiedote 25.5.2021: [Kuntavaaleissa 930 ennakoäänestyspaikkaa.](#)
- Tiedote 19.5.2021: [Lasten vaalit 2021: Ehdokkaat.](#)
- Tiedote 17.5.2021: [Ehdokasmäärä kääntyi nousuun, mutta naisten ja nuorten osuudet laskivat.](#)

Kuntaliiton [Kuntavaali- ja demokratiatilastot](#) –sivustolla tilastoja sekä mm. seuraavia raportteja:

- [Kuntavaalit, ehdokkaat ja valitut vuonna 2017](#)
- [Valtuustojen ja hallitusten puheenjohtajat Manner-Suomen kunnissa vuonna 2017](#)
- [Valtuustokoot Manner-Suomen kunnissa valtuustokaudella 1.6.2017-31.5.2021](#)
- [Johtamismallit ja toimielimet Manner-Suomen kunnissa 2017](#)

