

Kuntavaaliehdokasanalyysi 2025

Eri-ikäiset kuntavaaliehdokkaina Manner-Suomessa 2025



Marianne Pekola-Sjöblom 14.3.2025

Puh. +358 50 337 5634

Onneksi on!
KUNNAT!

Kuntavaalit 2025

292 kuntaa

8 586 valtuustopaikkaa
29 950 ehdokasta, joista
alle 30-vuotiaita 2 334




Kuntavaalit 2025:

Tietoja ehdokkaiden ikärakenteesta



Keskeisiä havaintoja ehdokasanalyysistä

- **Kuntavaaliehdokkaiden keski-ikä on 50,7 vuotta. Ehdokkaiden ikä vaihtelee 18 vuodesta 91 vuoteen.**
- **Alle 30-vuotiaiden ehdokkaiden osuus putosi viime kuntavaalien 8,5 prosentista 7,8 prosenttiin.** Nuorten osuus on laskenut kuntavaaleista 2008 alkaen. Myös 30-39-vuotiaiden osuus ehdokkaista putosi viime vaaleista.
- **Vähintään 65-vuotiaiden ehdokkaiden osuus nousi viime kuntavaalien 17,9 prosentista 19,2 prosenttiin.** Myös 40-49-vuotiaiden ehdokkaiden osuus kasvoi viime vaaleista. 50-64-vuotiaiden osuus ehdokkaista on samalla tasolla kuin viime vaaleissa.
- **Ehdokkaiden keski-ikä vaihtelevat suuresti kuntien välillä. (43v. – 63v.)**
 - Ehdokkaiden keski-ikä vaihtelee Merijärven 43 vuodesta Luhangan 63 vuoteen.
 - Ehdokkaiden keski-ikä on alle 50 vuotta kaikkiaan 67 kunnassa. Niistä kuudessa kunnassa ehdokkaiden keski-ikä on korkeintaan 45 vuotta (Merijärvi, Luoto, Pyhäntä, Närpiö, Pedersöre ja Tampere).
 - Ehdokkaiden keski-ikä on yli 55 vuotta kaikkiaan 27 kunnassa.
- **Yhteensä 11 kunnassa ei ole yhtään alle 30-vuotiasta ehdokasta.** Viime kuntavaaleissa vastaavia kuntia oli neljä.
 - **2025:** Aura, Enontekiö, Hailuoto, Ilomantsi, Lappajärvi, Luhanka, Oripää, Pelkosenniemi, Reisjärvi, Simo ja Suonenjoki.
 - **2021:** Enonkoski, Kannonkoski, Lappajärvi ja Pyhäntä.



Kuntavaalit 2000-2021:

Ehdokkaiden ikäjakaumat kuntavaaleissa 2000 - 2025

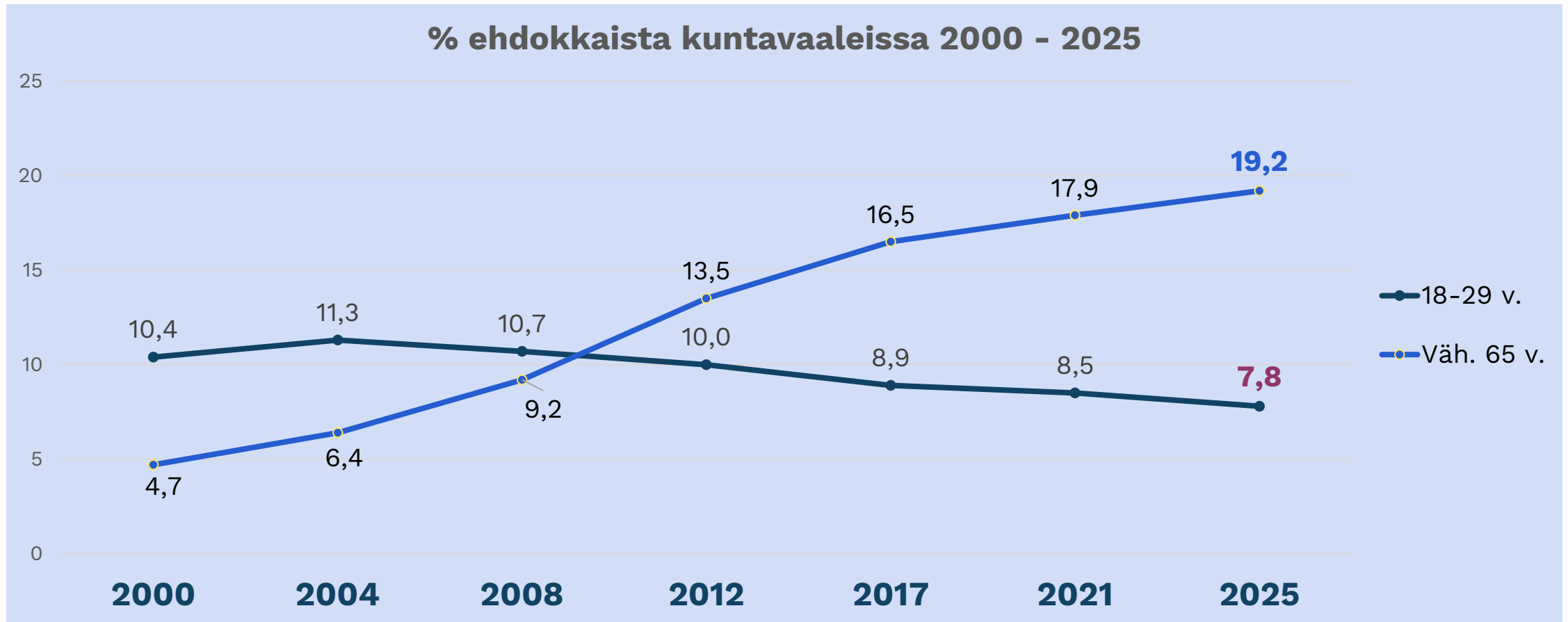
Ikäluokka	Ehdokkaat, lkm	Ehdokkaat, %	% ehdokkaista kuntavaaleissa 2000 – 2025:					
	2025	2025	2021	2017	2012	2008	2004	2000
18-29 v.	2 334	7,8	8,5	8,9	10,0	10,7	11,3	10,4
30-39 v.	4 411	14,7	16,5	17,3	17,4	17,4	17,4	18,5
40-49 v.	7 408	24,7	23,5	22,1	22,3	23,8	26,1	29,0
50-64 v.	10 054	33,6	33,6	35,2	36,7	39,0	38,7	37,4
Väh. 65 v.	5 743	19,2	17,9	16,5	13,5	9,2	6,4	4,7
Ehdokkaat yht.	29 950	100,0	35 627	33 318	37 124	38 509	39 906	39 744



Vuoden 2012 vaalien tiedot ovat korjattuja ja ajankohdalta 19.3.2014.

Kuntavaalit 2000-2025:

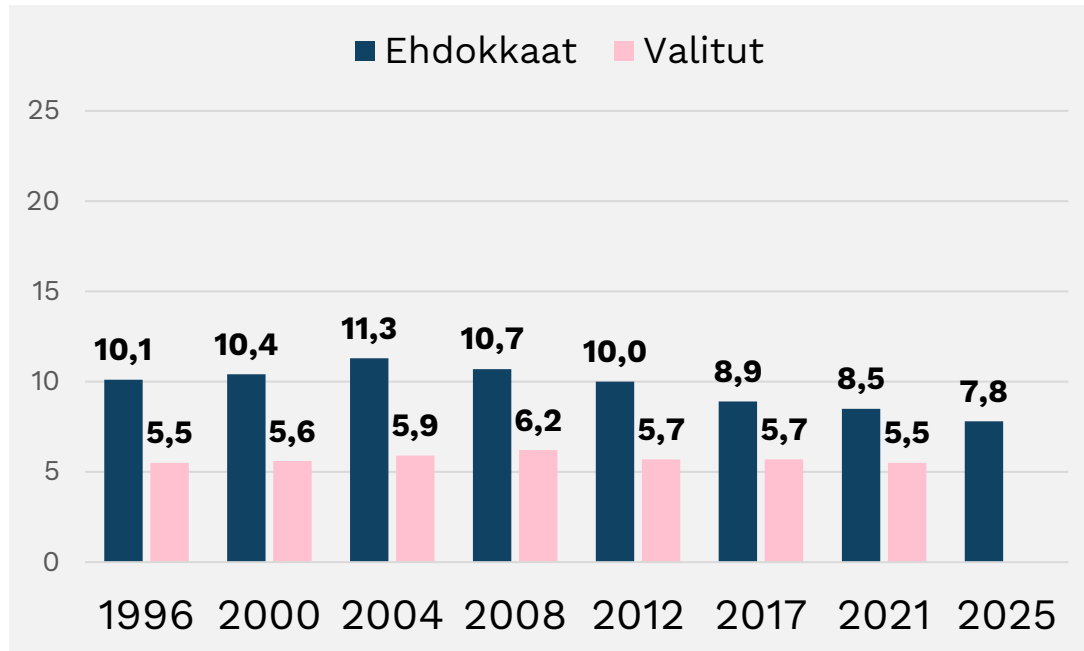
18-29 vuotta ja vähintään 65 vuotta täyttäneiden ehdokkaiden ikäjakaumat kuntavaaleissa 2000 - 2025



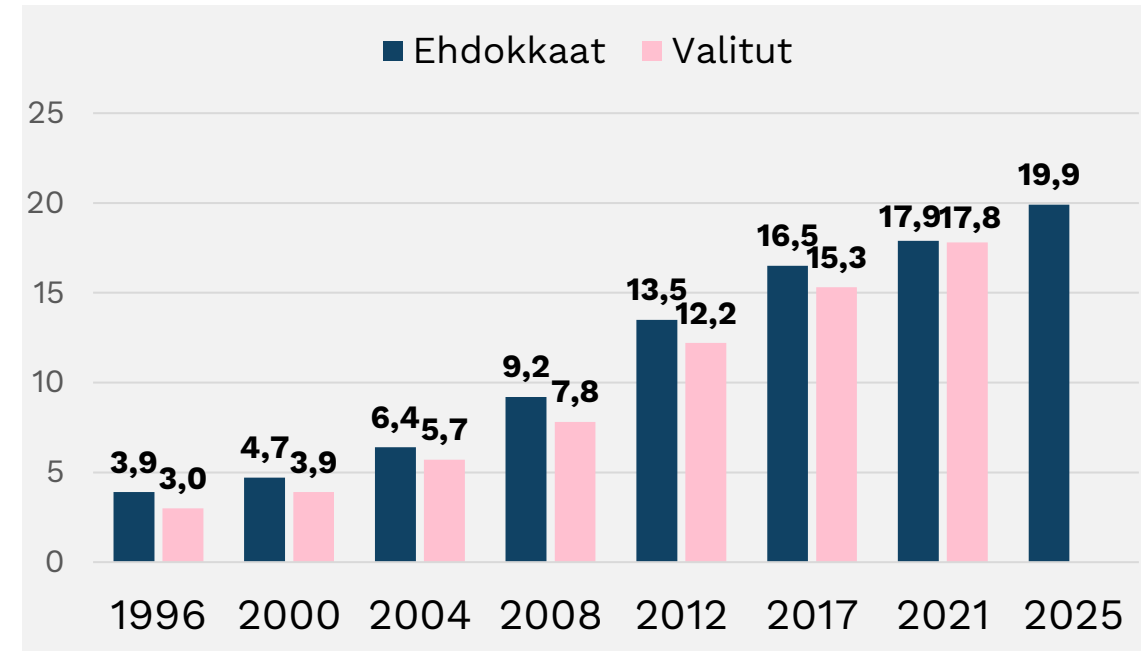
Kuntavaalit 2025:

Nuorimman ja vanhimman ikäryhmän osuudet ehdokkaista ja valituista kuntavaaleissa 1996-2025 (%)

18-29 -vuotiaiden osuus ehdokkaista ja valituista vuosien 1996-2025 kuntavaaleissa (%)

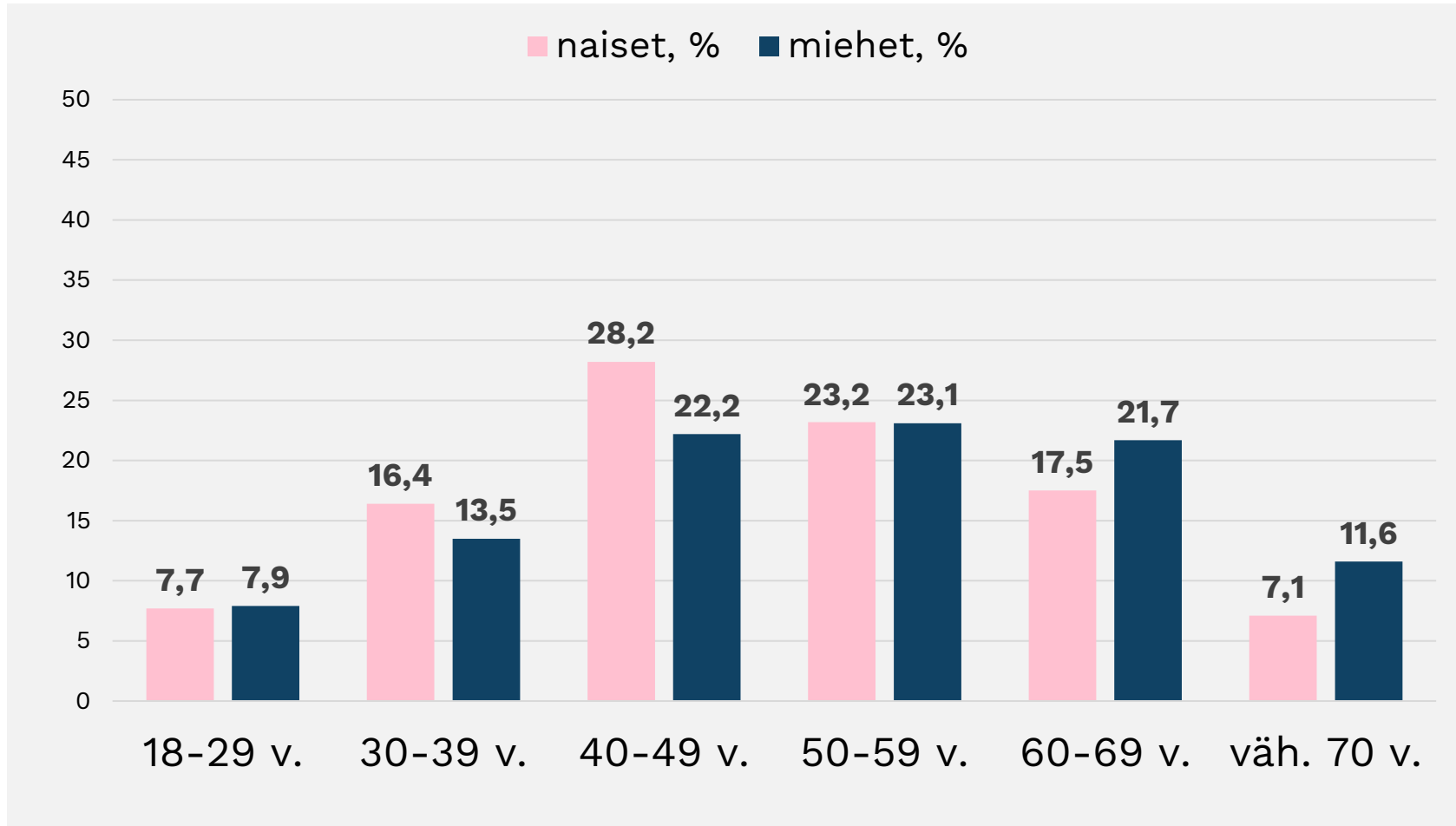


Yli 64-vuotiaiden osuus ehdokkaista ja valituista vuosien 1996-2025 kuntavaaleissa (%)



Kuntavaalit 2025:

Ehdokkaiden sukupuoli ikäluokittain (%)



Naisehdokkaiden osuus on miehiä merkittävästi suurempi 30-49 –vuotiaiden ikäluokissa.

Miesehdokkaiden osuus on naisia merkittävästi suurempi vähintään 60-vuotiaiden ryhmässä.

Nais- ja miesehdokkaita on suunnilleen yhtä paljon sekä 18-29-vuotiaiden että 50-59 –vuotiaiden ikäluokissa.

Naisehdokkaiden keski-ikä 49,3 vuotta (18-91 v.) ja miesehdokkaiden 51,7 vuotta (18-87 v.).

Kuntavaalit 2025:

Kunnat, joissa keski-ikäntään nuorimmat ja vanhimmat ehdokkaat

- Kaikkiaan 67 kunnassa ehdokkaiden keski-ikä alle 50 vuotta

- Kuudessa kunnassa ehdokkaiden keski-ikä max 45 vuotta

1. Merijärvi 43 v.
2. Luoto 44 v.
3. Pyhäntä 44 v.
4. Närpiö 44 v.
5. Pedersöre 45 v.
6. Tampere 45 v.



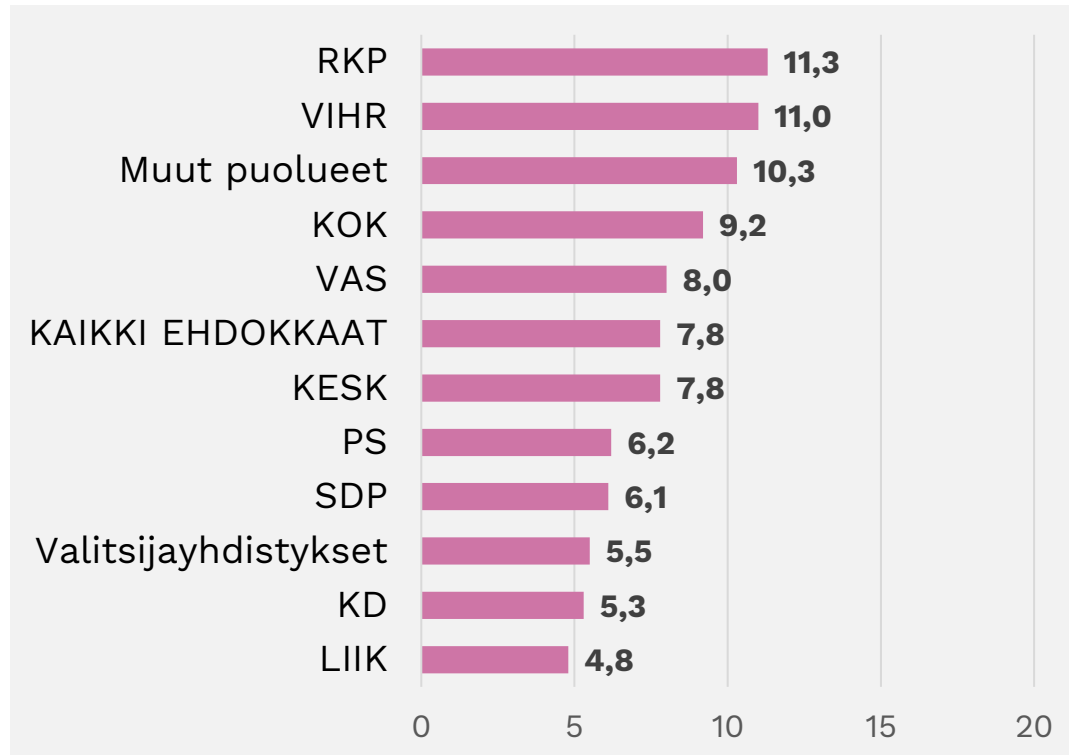
- Kaikkiaan 27 kunnassa ehdokkaiden keski-ikä yli 55 vuotta

- | | | | |
|----------------|-------|-----------------|-------|
| 1. Luhanka | 63 v. | 19. Kyyjärvi | 56 v. |
| 2. Tuusniemi | 61 v. | 20. Heinävesi | 56 v. |
| 3. Puumala | 59 v. | 21. Suomussalmi | 56 v. |
| 4. Kaavi | 59 v. | 22. Lappajärvi | 56 v. |
| 5. Hartola | 58 v. | 23. Asikkala | 56 v. |
| 6. Salla | 58 v. | 24. Ruokolahti | 56 v. |
| 7. Virrat | 58 v. | 25. Sysmä | 56 v. |
| 8. Suonenjoki | 57 v. | 26. Utajärvi | 56 v. |
| 9. Enontekiö | 57 v. | 27. Outokumpu | 56 v. |
| 10. Kemijärvi | 57 v. | | |
| 11. Hankasalmi | 57 v. | | |
| 12. Hanko | 57 v. | | |
| 13. Ilomantsi | 57 v. | | |
| 14. Ruovesi | 57 v. | | |
| 15. Hamina | 57 v. | | |
| 16. Miehikkälä | 56 v. | | |
| 17. Rääkkylä | 56 v. | | |
| 18. Viitasaari | 56 v. | | |

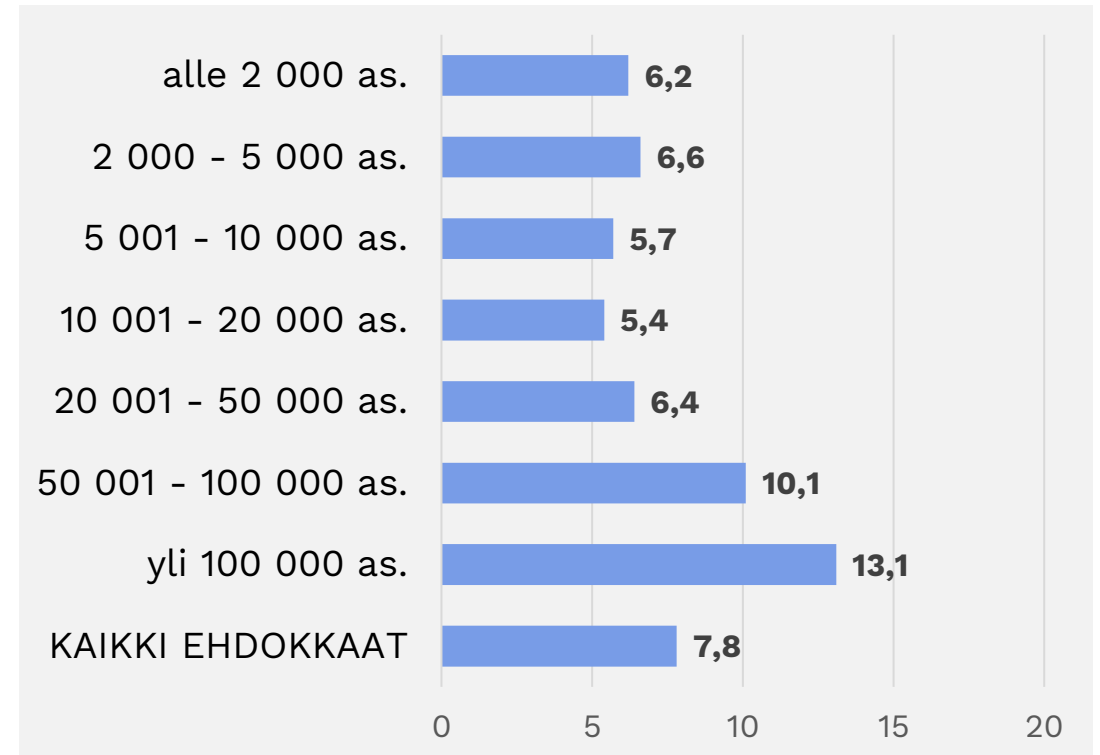
Kuntavaalit 2025:

Nuorten 18-29 –vuotiaiden osuus kuntavaaliehdokkaista puolueittain ja kuntakokoluokittain

18-29 –vuotiaat, % ehdokkaista puolueittain



18-29 –vuotiaat, % ehdokkaista kuntakokoluokittain

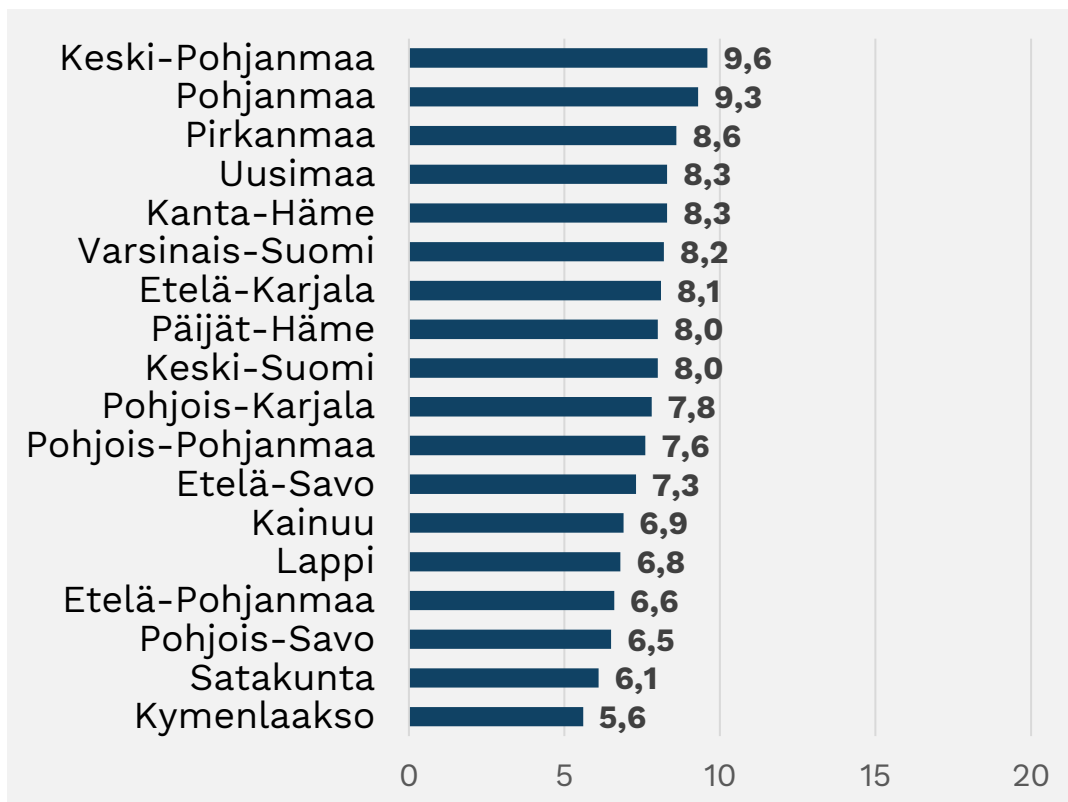


Kuntavaalit 2025:

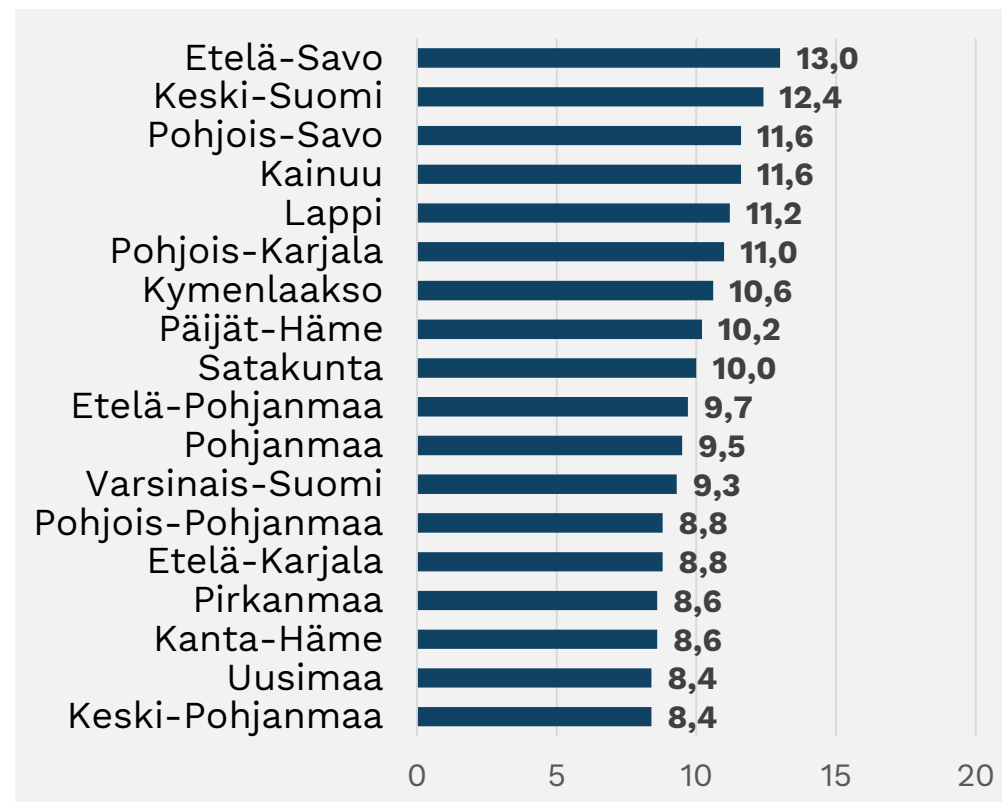
Nuorimman ja vanhimman ikäluokan osuudet kuntavaaliehdokkaista maakunnittain




18-29 -vuotiaat, % ehdokkaista



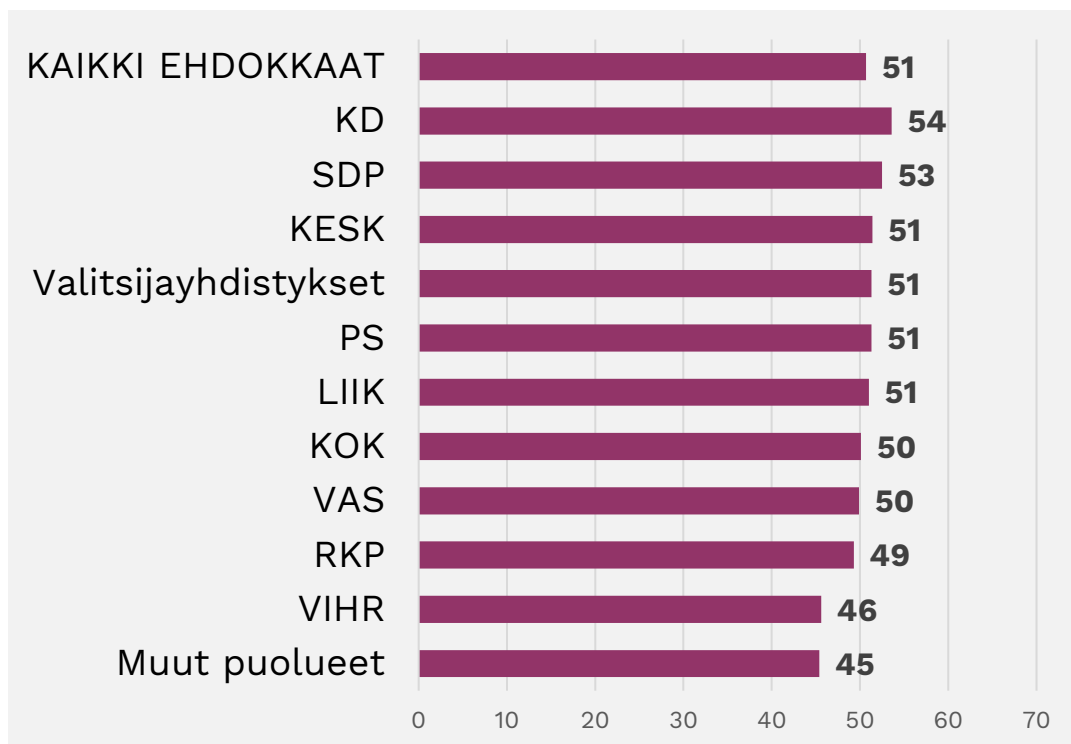
Väh. 70-vuotiaat, % ehdokkaista



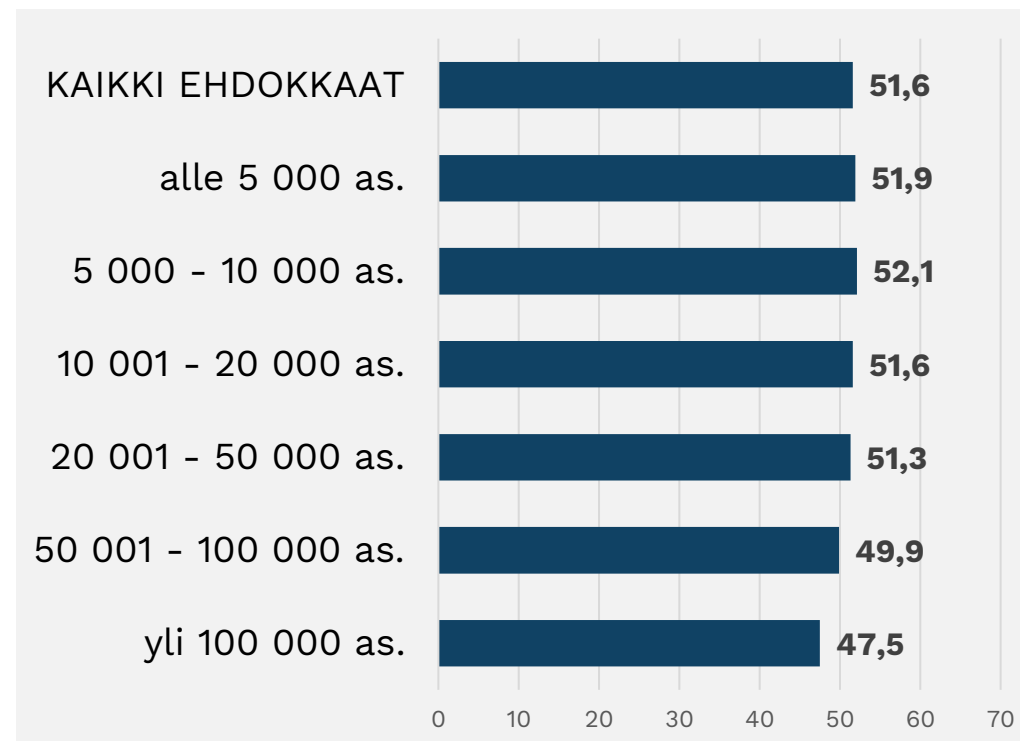
Kuntavaalit 2025: Ehdokkaiden keski-ikä puolueittain ja kuntakokoluokittain (%)



Ehdokkaiden keski-ikä puolueittain



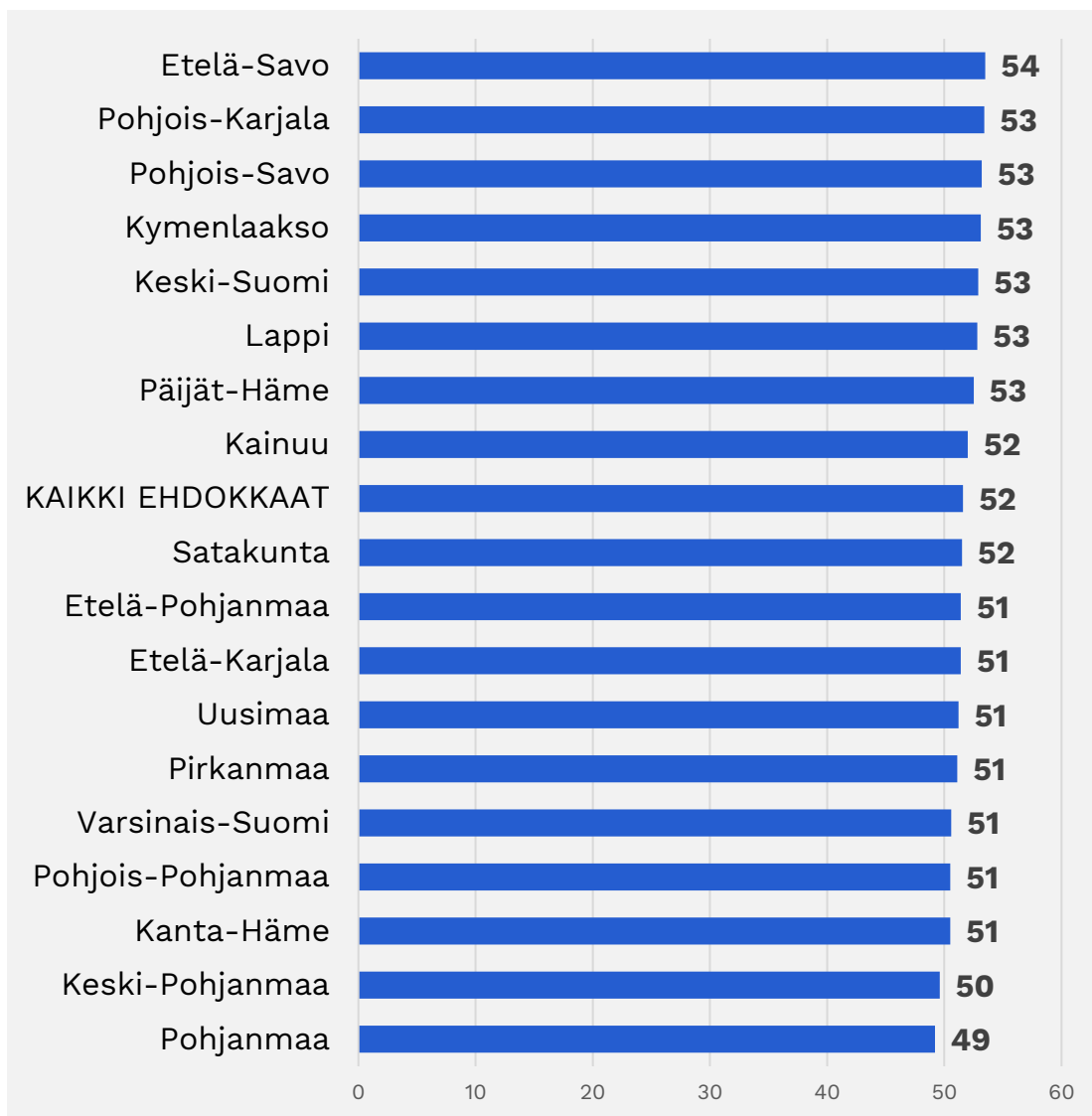
Ehdokkaiden keski-ikä kuntakokoluokittain



Keski-ikäntään nuorimmat ja vanhimmat ehdokkaat alle 5 000 as. kunnissa

Kuntavaalit 2025:

Ehdokkaiden keski-ikä maakunnittain (%)



Ehdokkaiden keski-ikä				
Maakunta	min	Kunta	max	Kunta
Etelä-Karjala	48	Lappeenranta	56	Ruokolahti
Etelä-Pohjanmaa	48	Evijärvi, Kuortane	56	Lappajärvi
Etelä-Savo	50	Hirvensalmi	59	Puumala
Kainuu	48	Ristijärvi	56	Suomussalmi
Kanta-Häme	48	Tammela	53	Janakkala, Forssa
Keski-Pohjanmaa	46	Perho	54	Veteli
Keski-Suomi	48	Jyväskylä, Konnevesi	63	Luhanka
Kymenlaakso	50	Kouvola, Virolahti	57	Hamina
Lappi	49	Rovaniemi, Ranua	58	Salla
Pirkanmaa	45	Tampere	58	Virrat
Pohjanmaa	44	Luoto, Närpiö	54	Kristiinankaupunki, Laihia, Pietarsaari
Pohjois-Karjala	48	Joensuu	57	Ilomantsi
Pohjois-Pohjanmaa	43	Merijärvi	56	Utajärvi
Pohjois-Savo	49	Kuopio	61	Tuusniemi
Päijät-Häme	48	Orimattila	58	Hartola
Satakunta	48	Karvia	55	Merikarvia, Siikainen
Uusimaa	46	Helsinki	57	Hanko
Varsinais-Suomi	47	Rusko, Pyhäranta, Turku	55	Oripää
KAIKKI EHDOKKAAT	43	Merijärvi	63	Luhanka

***Onneksi on
KUNNAT!***

KUNTA
LIITTO