



Kuntien panostukset työllisyydenhoitoon vuonna 2017 -kysely

Tietoa ja alustavia tuloksia Kuntaliiton toteuttamasta kyselystä

Matti Sahlberg, Reijo Vuorento

26.3.2019

Kuntien panostukset työllisyydenhoitoon vuonna 2017 -kysely

- Lähetetty 121 kunnan työllisyydestä vastaaville henkilöille 27.2.
 - Vastausprosentti 63 % (edustaa noin 3,2 milj. asukasta)


- Kyselylomakkeen runko:
 1. Työllisyydenhoidon hallinnollinen organisoituminen, mielipiteet kuntien roolista ja vastuista
 2. Kustannukset eri työllisyydenhoidon palveluissa
 3. Kokonaiskustannukset
 4. Avoin palaute

Kustannuserien jaottelu kyselyssä

1. Kunnan osuus TYP:in kustannuksista

2. Työttömien terveydenhuolto

- Työttömien terveystarkastukset
- Työkyvyn arvioinnit
- Eläke-edellytysten selvittelyt
- Muut palvelut



3. Kuntouttava työtoiminta

- Avustavat tehtävät kunnan työpaikoilla
- Kunnan työpajat
- Ostopalvelut
- Palveluun ohjaus ja hallinnointi (mikäli eivät sisälly edellisiin)
- Muu kuntouttava työtoiminta

4. Muut työllisyydenhoidon palvelut

- Työharjoittelut ja työkokeilut työttömille
- Oppisopimuspaikat työttömille
- Nuorten työpajatoiminta
- Kesätöihin liittyvät kustannukset (mm. kesäsetelit, kesätyötuen eri muodot, toimeentulotuella kesällä työllistettävät)

- Kuntalisät (TE-hallinnon palkkatukea täydentävät lisät)
- Maahanmuuttajien kielikoulutus (työpaikalla tapahtuva)
- Maahanmuuttajien työharjoittelut

- Vammaisten henkilöiden työllistymistä tukeva toiminta [SHL 27d§]
- Vammaisten henkilöiden työtoiminta [SHL 27e§]
- Kehitysvammalain mukainen työtoiminta ja työhönvalmennus [KVL 2§, KVL 35§]
- Velvoitetyöllistäminen
- Muu palkkatukityöllistäminen

5. Avustukset

- Työllisyysprojektien kuntarahoitusosuus
- Suorat avustukset työllistäville järjestöille tai muille työllisyydenhoidon toimijoille
- Muut avustukset liittyen työllistymisen edistämiseen ja työllisyyspalveluihin

6. Työllisyyspalvelujen hallinto ja kehittäminen

- Kunnan työllisyyspalvelujen yleishallinto
- Kunnan omat kehittämishankkeet

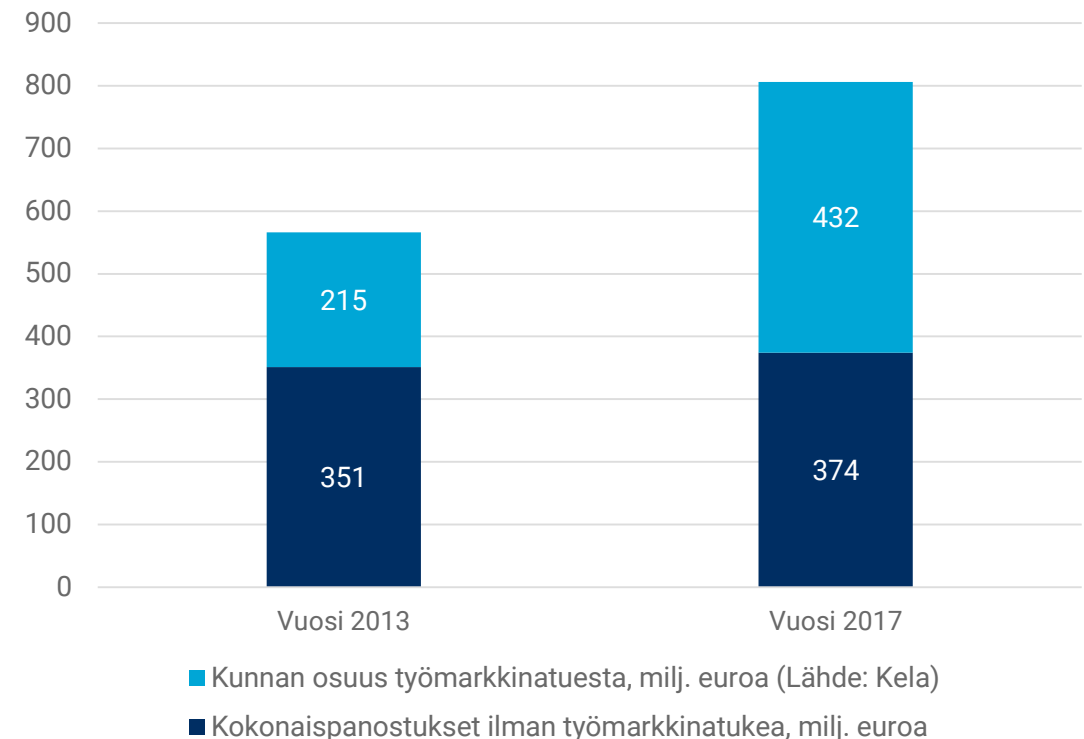
7. Muut työllisyydenhoitoon liittyvät kustannukset

8. Työllistämistoiminnasta saadut tuotot

Kuntien työllisyydenhoidon kokonaispanostukset

- Laskennallinen arvio (n=63) kokonaispanostuksista **n. 806 milj. euroa**
 - Sis. kuntien osuus työmarkkinatuesta, 432 milj. euroa v. 2017
- Vertaus v. 2013: muutos noin +240 milj. euroa, selittyy valtaosin kuntien osuudella työmarkkinatuesta
- Arvio kokonaispanostusten muutosprosentista vuosina 2017-2018 (n=56)
 - kuntien keskiarvo +7,1 %, mediaani +3,9 %

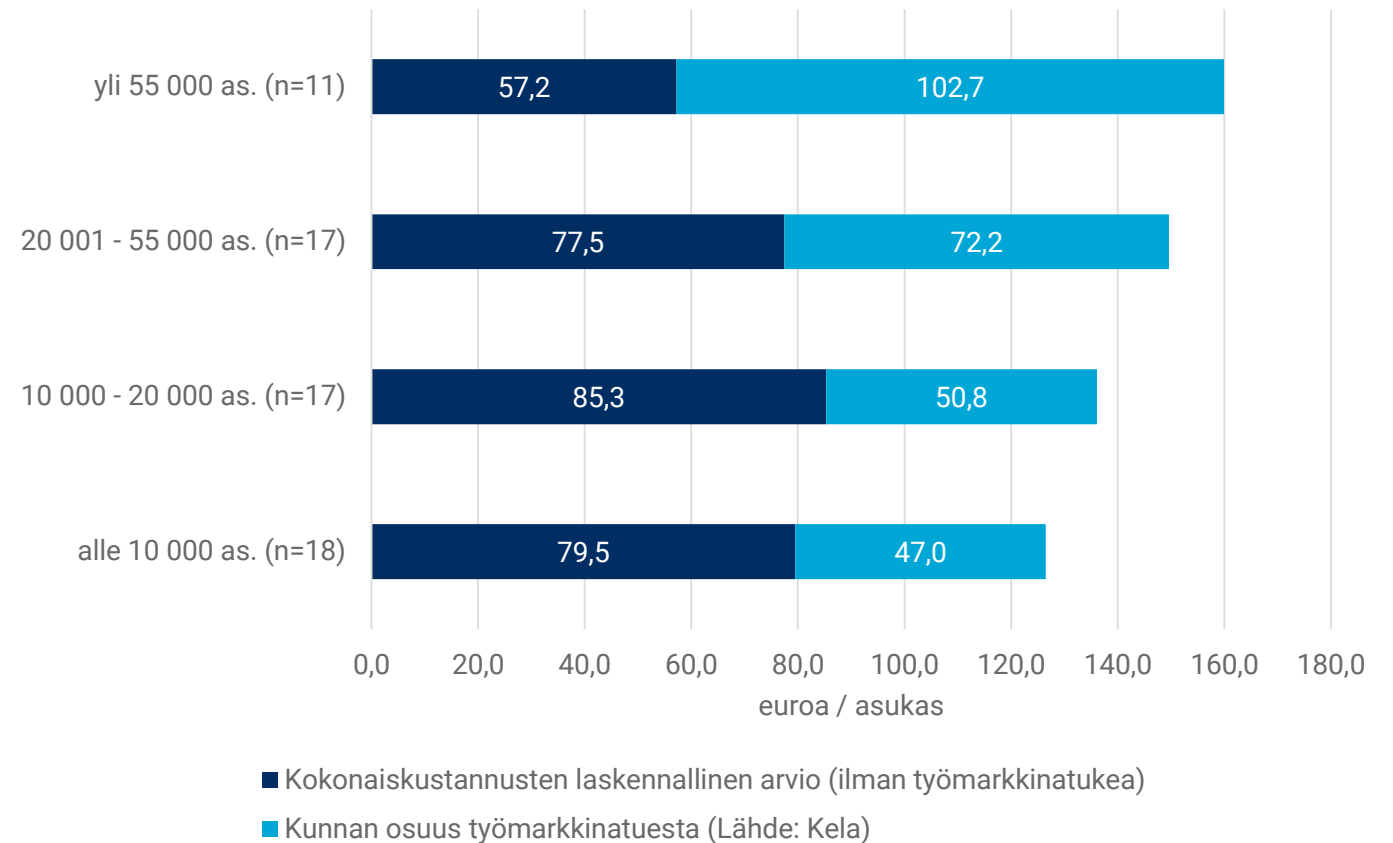
Arvio työllisyydenhoidon kokonaispanostuksista vuosina 2013 ja 2017



Kuntien työllisyydenhoidon kokonaispanostukset

- Kuntien työllisyydenhoidon menot asukasta kohden suurimmat yli 55 000 as. kaupungeissa
 - Selittyy kuntien osuudella työmarkkinatukimaksuista

Kokonaispanostukset, € / as. vuonna 2017



Esimerkki muista työllisyyteen vaikuttavista menoista: Laskennallinen arvio kuntien elinkeinopolitiikan suorista panostuksista koko maassa vuonna 2016

Kustannustyyppi	Euroa
Kustannukset peruskunnassa	108 376 324
Peruskunnan ulkopuolisten kehittämisorganisaatioiden rahoitus	79 144 662
Elinkeinopoliittisten kehittämishankkeiden kuntarahoitus	40 799 024
Kuntarahoitus yhteensä	228 320 009
Menot asukasta kohden	42



- Työllisyyteen vaikuttaviin kuntien panostuksiin voidaan lisäksi laskea mm. ammatilliseen koulutukseen ja kotouttamiseen liittyviä kustannuksia sekä investointeja esim. yhdyskuntarakenteeseen

Tarkempia tuloksia ja kyselyraportti kevään kuluessa!

Matti Sahlberg

+358 9 771 2368

matti.sahlberg@kuntaliitto.fi



kuntaliitto.fi

PL 200, 00101 Helsinki
Kuntatalo, Toinen linja 14
00530 Helsinki

