



# Kuntien työllisyydenhoidon kustannukset vuonna 2017 -kysely

Tietoa ja alustavia tuloksia Kuntaliiton toteuttamasta kyselystä

Matti Sahlberg, Reijo Vuorento

26.3.2019

# Kuntien työllisyydenhoidon kustannukset vuonna 2017 -kysely


- Lähetetty 121 kunnan työllisyydestä vastaaville henkilöille 27.2.
  - Vastausprosentti 63 % (edustaa noin 3,2 milj. asukasta)
  
- Kyselylomakkeen runko:
  1. Työllisyydenhoidon hallinnollinen organisoituminen, mielipiteet kuntien roolista ja vastuista
  2. Kustannukset eri työllisyydenhoidon palveluissa
  3. Kokonaiskustannukset
  4. Avoin palaute

# Kustannuserien jaottelu kyselyssä

## 1. Kunnan osuus TYP:in kustannuksista

## 2. Työttömien terveydenhuolto

- Työttömien terveystarkastukset
- Työkyvyn arvioinnit
- Eläke-edellytysten selvittelyt
- Muut palvelut



## 3. Kuntouttava työtoiminta

- Avustavat tehtävät kunnan työpaikoilla
- Kunnan työpajat
- Ostopalvelut
- Palveluun ohjaus ja hallinnointi (mikäli eivät sisälly edellisiin)
- Muu kuntouttava työtoiminta

## 4. Muut työllisyydenhoidon palvelut

- Työharjoittelut ja työkokeilut työttömille
- Oppisopimuspaikat työttömille
- Nuorten työpajatoiminta
- Kesätöihin liittyvät kustannukset (mm. kesäsetelit, kesätyötuen eri muodot, toimeentulotuella kesällä työllistettävät)

- Kuntalisät (TE-hallinnon palkkatukea täydentävät lisät)
- Maahanmuuttajien kielikoulutus (työpaikalla tapahtuva)
- Maahanmuuttajien työharjoittelut

- Vammaisten henkilöiden työllistymistä tukeva toiminta [SHL 27d§]
- Vammaisten henkilöiden työtoiminta [SHL 27e§]
- Kehitysvammalain mukainen työtoiminta ja työhönvalmennus [KVL 2§, KVL 35§]
- Velvoitetyöllistäminen
- Muu palkkatukityöllistäminen

## 5. Avustukset

- Työllisyysprojektien kuntarahoitusosuus
- Suorat avustukset työllistäville järjestöille tai muille työllisyydenhoidon toimijoille
- Muut avustukset liittyen työllistymisen edistämiseen ja työllisyyspalveluihin

## 6. Työllisyyspalvelujen hallinto ja kehittäminen

- Kunnan työllisyyspalvelujen yleishallinto
- Kunnan omat kehittämishankkeet

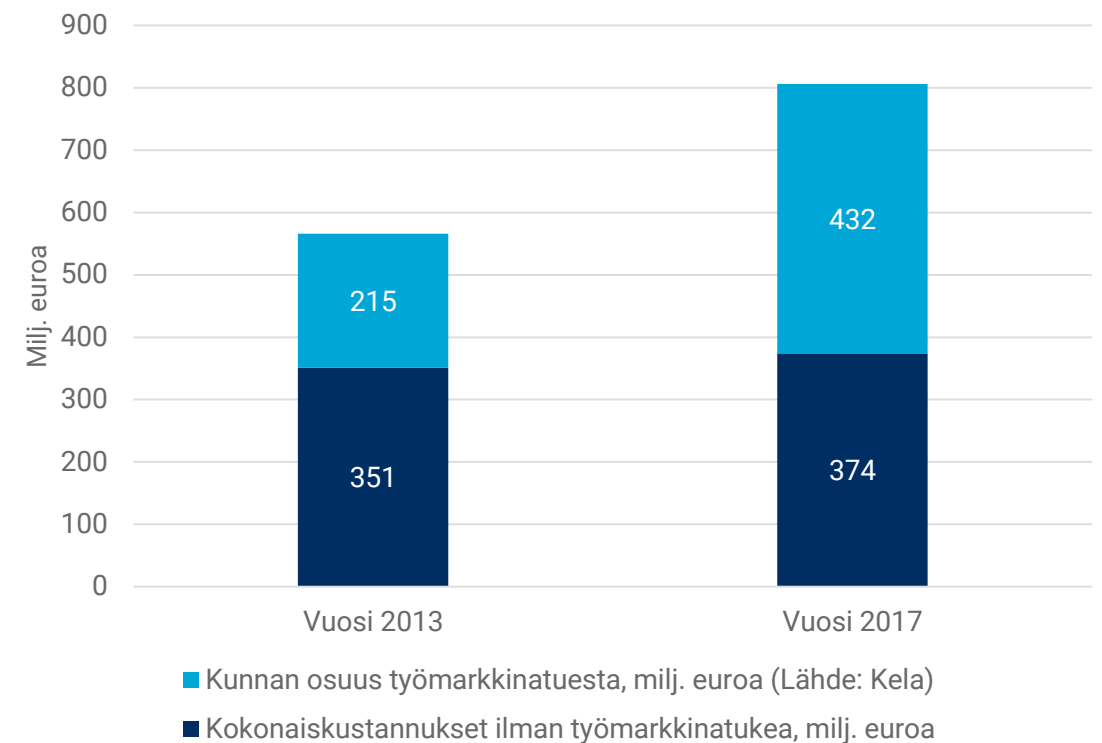
## 7. Muut työllisyydenhoitoon liittyvät kustannukset

## 8. Työllistämistoiminnasta saadut tuotot

# Kuntien työllisyydenhoidon kokonaiskustannukset

- Laskennallinen arvio (n=63) kokonaiskustannuksista **n. 806 milj. euroa**
  - Sis. kuntien osuus työmarkkinatuesta, 432 milj. euroa v. 2017
- Vertaus v. 2013: muutos noin +240 milj. euroa, selittyy valtaosin kuntien osuudella työmarkkinatuesta
- Arvio kokonaiskustannusten muutosprosentista vuosina 2017-2018 (n=56)
  - kuntien keskiarvo +7,1 %, mediaani +3,9 %

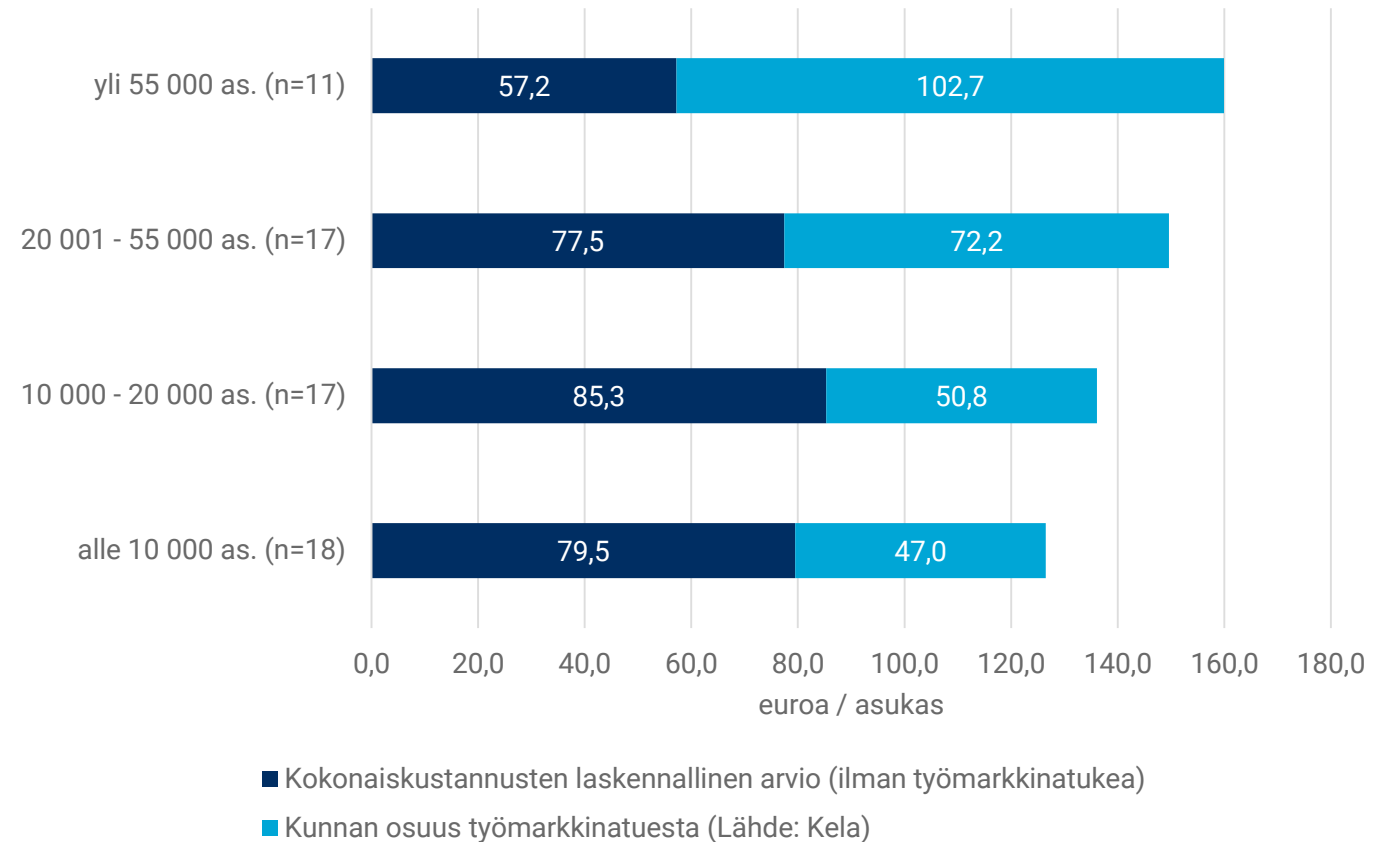
Arvio työllisyydenhoidon kokonaiskustannuksista vuosina 2013 ja 2017



# Kuntien työllisyydenhoidon kokonaiskustannukset

- Kustannukset asukasta kohden suurimmat yli 55 000 as. kaupungeissa
  - Selittyy kuntien osuudella työmarkkinatukimaksuista

Kokonaiskustannukset, € / as. vuonna 2017



# Esimerkki muista työllisyyteen vaikuttavista menoista: Laskennallinen arvio kuntien elinkeinopolitiikan suorista kustannuksista koko maassa vuonna 2016

Kustannustyyppi	Euroa
Kustannukset peruskunnassa	108 376 324
Peruskunnan ulkopuolisten kehittämisorganisaatioiden rahoitus	79 144 662
Elinkeinopoliittisten kehittämishankkeiden kuntarahoitus	40 799 024
Kustannukset yhteensä	<b>228 320 009</b>
Kustannukset asukasta kohden	42



- Työllisyyteen vaikuttaviin kustannuksiin voidaan lisäksi laskea mm. ammatilliseen koulutukseen ja kotouttamiseen liittyviä kustannuksia sekä investointeja esim. yhdyskuntarakenteeseen

# Tarkempia tuloksia ja kyselyraportti kevään kuluessa!

Matti Sahlberg

+358 9 771 2368

matti.sahlberg@kuntaliitto.fi



**kuntaliitto.fi**

PL 200, 00101 Helsinki  
Kuntatalo, Toinen linja 14  
00530 Helsinki

