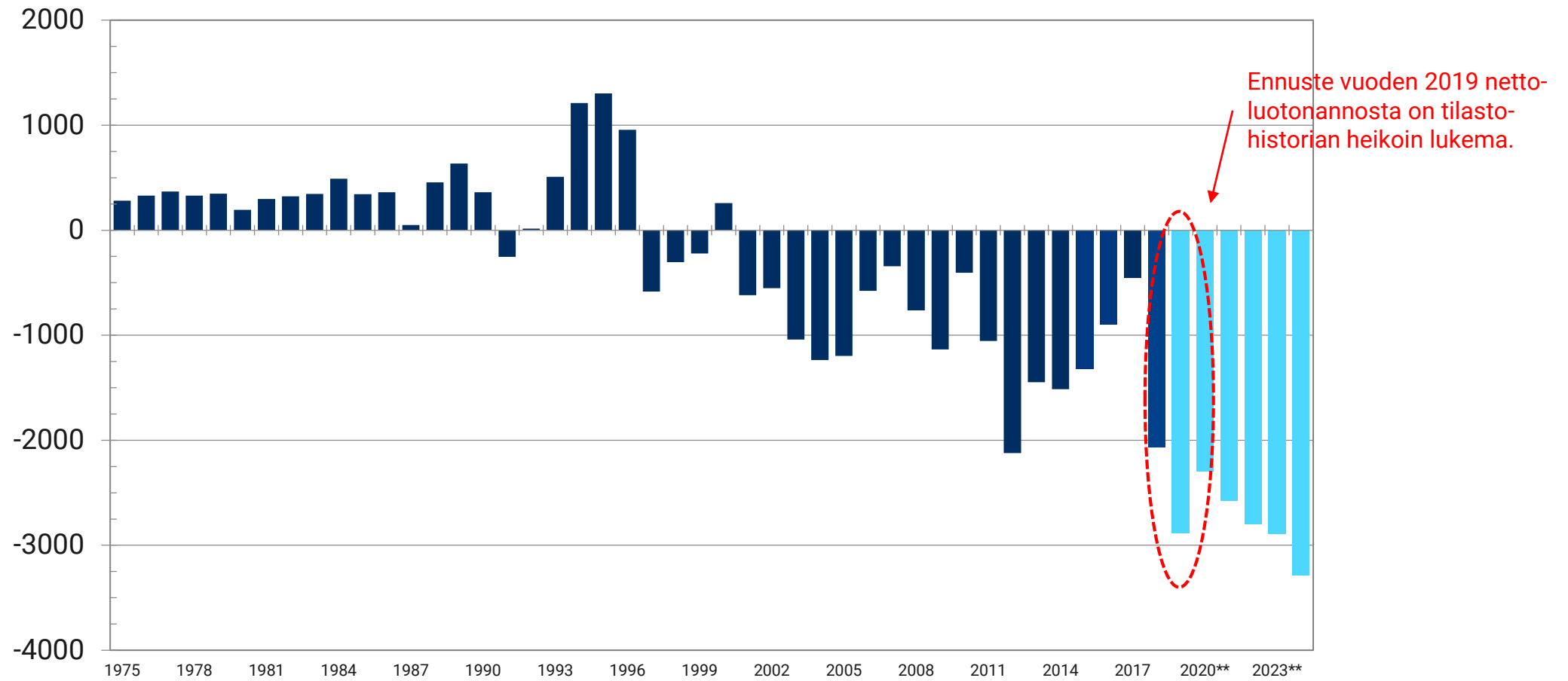


Paikallishallinnon tulojen ja menojen erotus eli nettoluotonanto 1975-2024, miljoonaa euroa

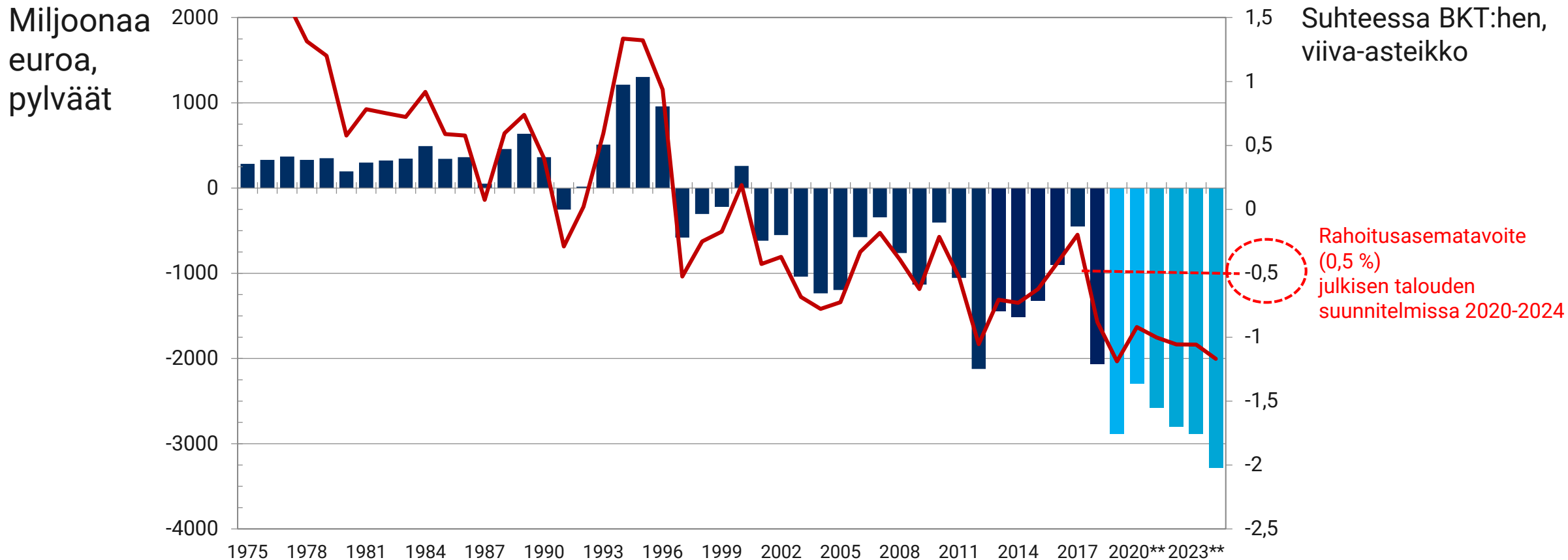


Lähteet: Tilastokeskus, ennusteet vuosille 2019-2023 valtiovarainministeriö

9.1.2020 MPu

Paikallishallinnon tulojen ja menojen erotus (kansantalouden tilinpidon nettoluotonanto)

euroina ja suhteessa bruttokansantuotteeseen



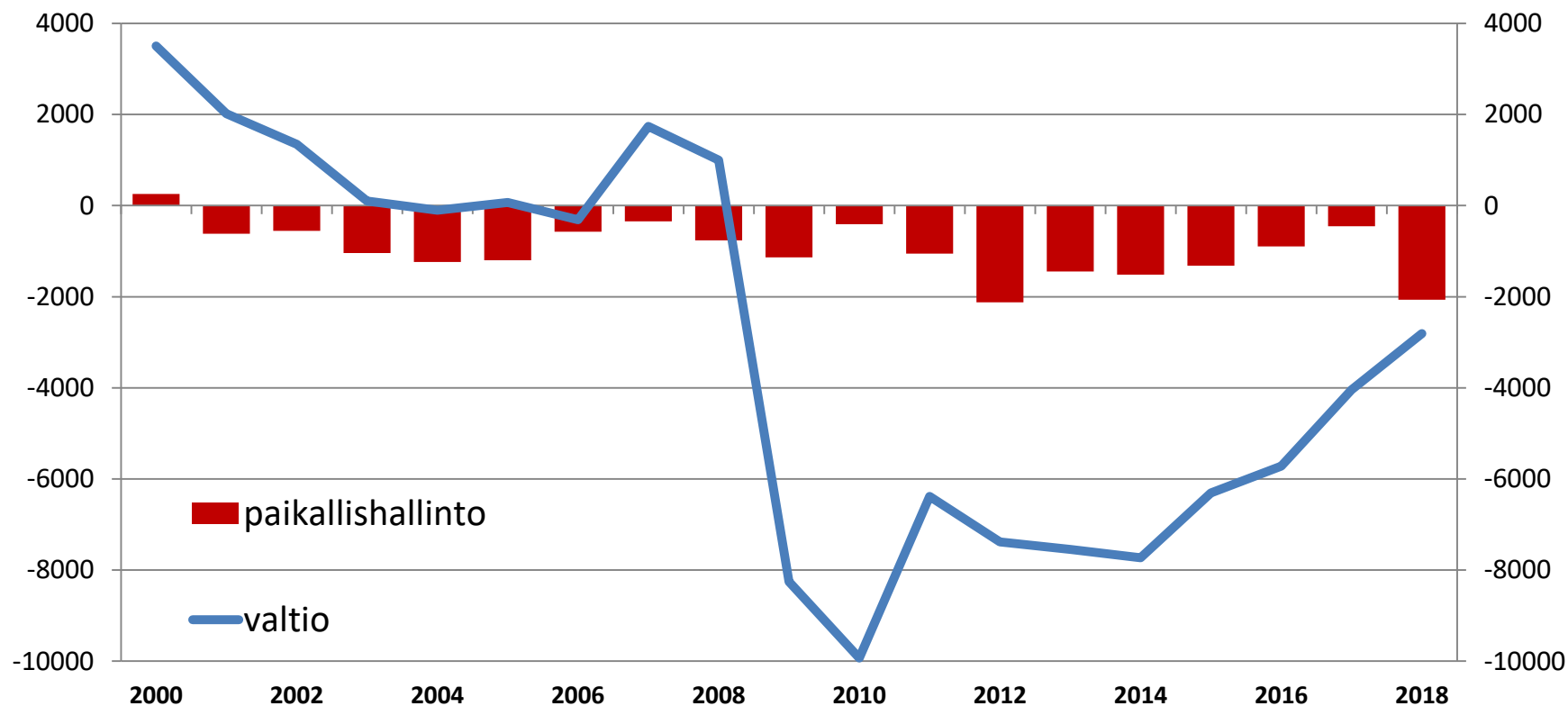
Lähteet: Tilastokeskus, ennusteet valtiovarainministeriö Taloudellinen katsaus, syksy2019

1.11.2019 MPu

Valtion ja paikallishallinnon nettoluotonanto

2000-2018, milj. euroa

Nettoluotonanto = sektorin kansantalouden tilinpidon mukaisten kokonaistulojen ja kokonaismenojen (ml. investoinnit) välinen erotus



Julkisen talouden tila

julkisyhteisöjen nettoluotonanto* euroina ja suhteessa bruttokansantuotteeseen, %

Nettoluotonanto, mrd. euroa

	2017	2018	2019	2020	2021	2022	2023	2024
Paikallishallinto	-0,5	-2,1	-2,9	-2,3	-2,6	-2,8	-2,9	-3,3
Valtio	-4,0	-2,8	-2,2	-3,5	-3,0	-2,6	-2,5	-2,2
Sosiaaliturvarahastot	2,9	2,9	2,8	2,3	1,9	1,9	2,0	2,1
Yhteensä	-1,6	-1,9	-2,3	-3,5	-3,7	-3,5	-3,4	-3,4

Nettoluotonanto, suhteessa BKT:hen

	2017	2018	2019	2020	2021	2022	2023	2024
Paikallishallinto	-0,2 %	-0,9 %	-1,2 %	-0,9 %	-1,0 %	-1,1 %	-1,1 %	-1,2 %
Valtio	-1,8 %	-1,2 %	-0,9 %	-1,4 %	-1,2 %	-1,0 %	-0,9 %	-0,8 %
Sosiaaliturvarahastot	1,3 %	1,3 %	1,1 %	0,9 %	0,7 %	0,7 %	0,7 %	0,8 %
Yhteensä	-0,7 %	-0,8 %	-1,0 %	-1,4 %	-1,4 %	-1,3 %	-1,2 %	-1,2 %

Rahoitusasema-
tavoite: -0,5 %

Rahoitusasema-
tavoite: 0,0 %

* Nettoluotonanto = sektorin kokonaistulojen ja kokonaismenojen (ml. investoinnit) erotus kansantalouden tilinpidossa
Lähde: VM Taloudellinen katsaus, talvi 2019, 8.1.2020

Julkisen sektorin finanssipoliittiset tavoitteet

- Sanna Marinin hallituksen rahoitusasematavoitteet nettoluotonannolle(+)/nettoluotonotto (-):
 1. Valtiontalouden alijäämä korkeintaan ½ % suhteessa BKT:hen vuonna 2023
 2. Paikallishallinnon alijäämä korkeintaan ½ % suhteessa BKT:hen vuonna 2023
 3. työeläkerahastojen ylijäämä noin 1 % suhteessa BKT:hen vuonna 2023
 4. Muiden sosiaaliturvarahastojen rahoitusasema noin 0 % suhteessa BKT:hen vuonna 2023
- Rahoitusasematavoitetta tukee kuntatalouden menorajoite
 - Hallituksen toimenpiteiden nettovaikutus on v. 2023 kuntatalouden toimintamenoja korkeintaan 520 milj. euroa lisäävä verrattuna hallituskautta edeltäneeseen ns. ”tekniseen” julkisen talouden suunnitelmaan
 - Menorajoitetta ei voi väljentää
- EU-viitekehys:
 - Julkisen talouden alijäämä saa olla enintään 3 % ja velka enintään 60 prosenttia suhteessa BKT:een
 - Julkisen talouden rakenteellisen rahoitusaseman muutoksen keskipitkän aikavälin tavoite (MTO): - 0,5 % suhteessa BKT:een