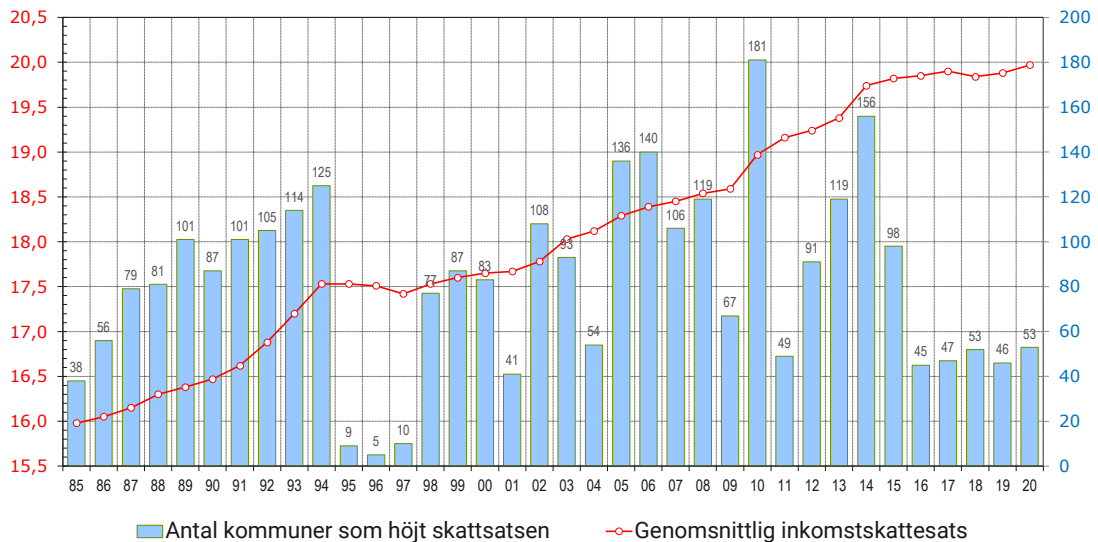


Kommunernas skattesatser 2020

Kommunernas inkomstskattesatser och fastighetsskattesatser 2020

19.11.2019

Kommunernas genomsnittliga inkomstskattesats och antal kommuner som höjt skattesatsen åren 1985-2020



19.11.2019

2

Kommunernas inkomstskattesatser åren 2000-2020

År	Genomsnittlig inkomstskatte-% ¹⁾		Aritmetiskt medeltal		Antal kommuner där inkomstskatte-% höjdes/sänktes		Högsta inkomstskatte-%	Lägsta inkomstskatte-%
	%	förändring %-enh.	%	förändring %-enh.	höjdes	sänktes		
2000	17,65		18,15		83	15	19,75	15,50
2001	17,67	0,02	18,19	0,04	41	6	19,75	15,00
2002	17,78	0,11	18,33	0,14	108	3	19,75	15,00
2003	18,04	0,26	18,44	0,11	93	2	20,00	15,50
2004	18,12	0,08	18,50	0,06	54	2	20,00	16,00
2005	18,29	0,17	18,68	0,18	136	1	21,00	16,00
2006	18,39	0,10	18,87	0,19	140	1	21,00	16,00
2007	18,45	0,06	19,00	0,13	106	3	21,00	16,00
2008	18,54	0,09	19,15	0,15	119	3	21,00	16,00
2009	18,59	0,05	19,25	0,10	67 ²⁾	4 ²⁾	21,00	16,50
2010	18,97	0,38	19,60	0,35	181	2	21,00	16,25
2011	19,16	0,19	19,66	0,06	49	6	21,50	16,25
2012	19,24	0,08	19,81	0,15	91	3	21,75	16,25
2013	19,38	0,14	20,01	0,20	119	4	22,00	16,25
2014	19,74	0,36	20,36	0,35	156	0	22,50	16,50
2015	19,82	0,08	20,53	0,17	98	0	22,50	16,50
2016	19,85	0,03	20,60	0,07	45	3	22,50	16,50
2017	19,90	0,05	20,67	0,07	47	14	22,50	16,50
2018	19,84	-0,06	20,76	0,09	53	6	22,50	16,50
2019	19,88	0,04	20,84	0,08	46	5	22,50	16,50
2020	19,97	0,09	20,92	0,08	53	7	23,50	16,50

1) Vägs med de beskattningsbara inkomster som mots. den skatt som skall betalas

2) I 2009 års antal ingår inte sammanslagna kommuner.

19.11.2019 3

Antalet kommuner som höjer inkomstskattesatsen ökade år 2020, men mindre än väntat

- Inkomstskattesatsen höjs i 53 kommuner
- Antalet kommuner som höjer sin inkomstskattesats ökade med 7 från ifjol
- De största kommunerna som höjde inkomstskattesatsen var Tammerfors, Kuopio, Kouvola och Vasa
- I de kommuner som höjde inkomstskattesatsen bodde det sammanlagt 1,1 miljoner invånare.
- Den största höjningen var 1,50 procentenheter och gjordes i S:t Michel
- Den vanligaste höjningen var 0,50 procentenheter och gjordes i sammanlagt 26 kommuner
- Orsaker bakom höjandet av skattesatserna:
 - Skattebortfall under det pågående året: skattebortfallsreformen, anmälningsproblem till inkomstregistret
 - Tröskeln för betalandet av kommunalskatt (m.a.o. det eurobelopp då kommunalskatt börjar betalas) har för löneinkomsterna ökat till nästan 15 700 euro. Orsaken är de ökade skatteavdragen som görs från kommunalskatten.
 - Utgifternas har ökat snabbt
 - Producerandet av kommunala tjänster är arbetskraftsintensivt. Löneuppgörelsen har ökat arbetets pris de senaste åren.
 - Effekten av nedskärningen i semesterpenningen enligt konkurrenskraftsavtalet avtar 2019-2020.
 - Kommunernas utgifter har utvidgats även de senaste åren.
 - Efterfrågan på social- och hälsovårdstjänster ökar då befolkningsstrukturen förändras och flyttningsrörelsen fortsätter att öka kraftigt.
 - Ökade investeringar
 - Grundrenovering av skolor och nybyggen, övriga byggprojekt, kommunalteknik.

Största delen av kommunerna behåller sin inkomstskattesats, antalet kommuner som sänker skattesatsen är liten



- Största delen av kommunerna behåller sin inkomstskattesats år 2020, sammanlagt 250 kommuner
 - Det ekonomiska läget har lappas med utgiftsbesparingar, framskjutande av investeringar och ökad skuldtagning
 - Kommunsektorn har genomgått rekordmånga samarbetsförhandlingar år 2019
 - Motiveringarna är imagefaktorer, tryggande av kommunens livskraft samt att utgiftsbesparingarna uppskattas balansera ekonomin mera på lång sikt
- Inkomstskattesatsen sänks i 7 kommuner
 - Antalet ökade med 2 från det pågående året
 - Aura (3 984 inv.), Karleby (47 657 inv.), Gustavs (926 inv.), Muhos (8 980 inv.), Puumala (2 197 inv.), Salla (3 491 inv.), Sotkamo (10 389 inv.)
 - Sotkamo sänkte inkomstskattesatsen rekordartat, 1,5 % -enheter
- Orsaker bakom den sänkta inkomstskattesatsen
 - Imagefaktorer, långsiktig balansering av ekonomin och förstärkt årsbidrag, livskraften och lockandet av nya invånare.
 - I enskilda fall även inkomstposter av engångsnatur, som t.ex. diverse försäljningsinkomster och fastighetsskatteintäkter från vindkraftsparker.

19.11.2019

Kommunerna som höjde och sänkte sina skattesatser år 2020 landskapsvis och enligt kommunstorlek



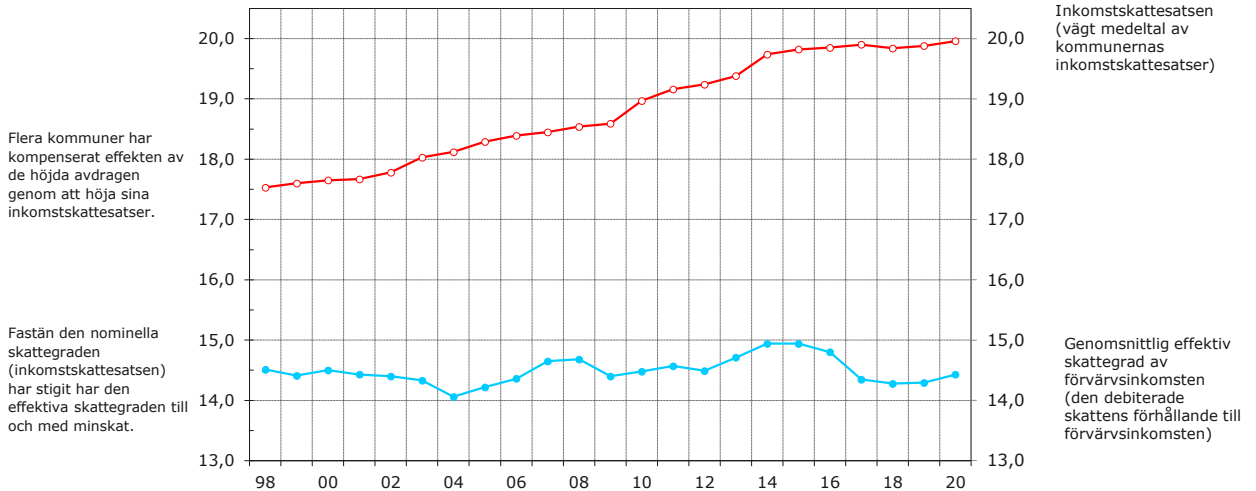
	Kommunalskatten:		Fastighetsskatten:			Kommunalskatten:		Fastighetsskatten:	
	Höjde:	Sänkte:	Höjde:	Sänkte:		Höjde:	Sänkte:	Höjde:	Sänkte:
Åland	2				Under 2 000 inv. kommuner	5	1	6	1
Södra Karelen	3		2		2 001 - 5 000 inv. kommuner	14	3	13	
Södra Österbotten	1				5 001 - 10 000 inv. kommuner	14	1	9	
Södra Savolax	5	1	5		10 001 - 20 000 inv. kommuner	8	1	3	
Kajanaland	1	1	1		20 001 - 50 000 inv. kommuner	5	1	3	1
Egentliga Tavastland	4		1		50 001 - 100 000 inv. kommuner	5		2	
Mellersta Österbotten	3	1	1		Över 100 000 inv. kommuner	2			
Mellersta Finland	3		5		Sammanlagt	53	7	36	2
Kymmendedalen	3								
Lappland	3	1	1						
Birkaland	5		2						
Österbotten	3		3	1					
Norra Karelen			1						
Norra Österbotten	1	1	2						
Norra Savolax	5		4						
Päijänne Tavastland									
Satakunta	4		5						
Nyland	3		1	1					
Egentliga Finland	4	2	2						
Sammanlagt	53	7	36	2					

Inkl. både kommuner som sänker och höjer kommunalskattesatsen och den allmänna fastighetsskattesatsen

19.11.2019

6

Kommunalskattesatsen 1998-2020

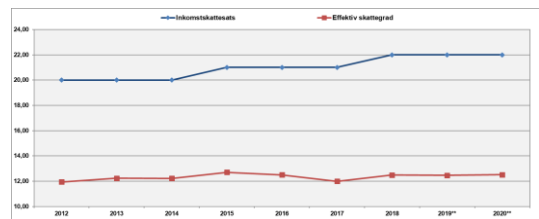


19.11.2019

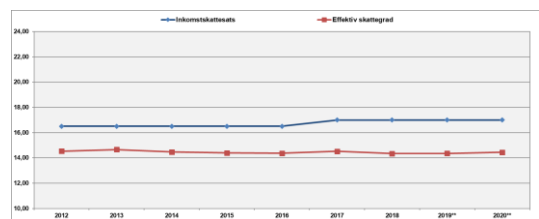
7

Nominella och effektiva skattegrader i kommunerna

- På grund av olika slags avdrag motsvarar kommunernas inkomstskattesatser (den nominella skattegraden) inte den verkliga (effektiva) skattegraden i kommunerna som är den debiterade kommunalskattens och förvärvsinkomsternas inbördes förhållande.
- I kommunalbeskattningen görs avdrag från de skattepliktiga förvärvsinkomsterna varefter man får den beskattningsbara inkomsten, som beskattas enligt kommunens inkomstskattesats.
- Därefter görs ytterligare avdrag från skatten, varvid man får den slutliga kommunalskatten som ska debiteras.
- Avdragen i kommunalbeskattningen beror på skattebetalarens inkomstnivå och accentueras vid de lägre inkomstnivåerna där den effektiva skattegraden är lägre.



I Rautavaara kommun är skillnaden mellan den nominella och effektiva skattegraden störst skatteåret 2018: 9,51 %-enheter



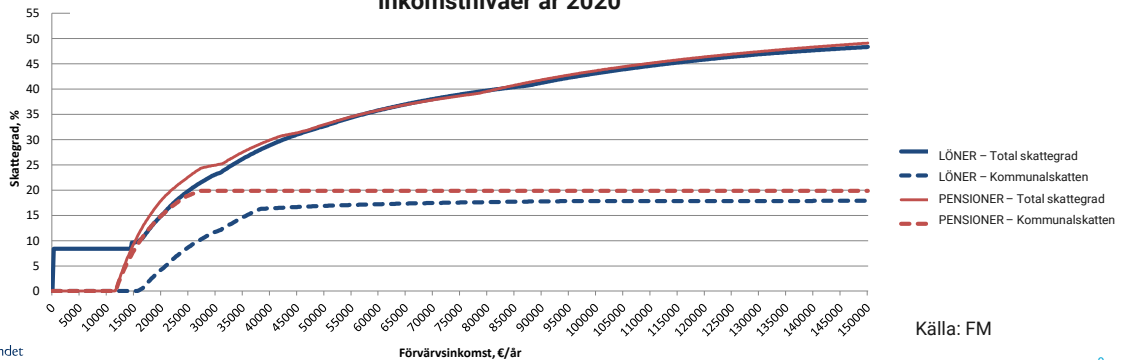
I Grankulla är skillnaden minst: 2,66 %-enheter

8

Tröskeln för betalandet av kommunalskatt blir högre

- För löneinkomster börjar betalandet av kommunalskatt vid en årsinkomst på ca. 15 700 euro och den effektiva skattegraden blir 2 %-enh. under den nominella kommunalskattegraden ännu vid en årsinkomst på 150.000 euro.
- För pensionsinkomsterna börjar betalandet av kommunalskatt vid en årsinkomst på ca. 11.500 euro och skatter enligt den nominella kommunalskattegraden betalas redan vid en årsinkomst på 27.400 euro

Genomsnittlig total skattegrad samt kommunalskattens nivå för olika inkomstnivåer år 2020



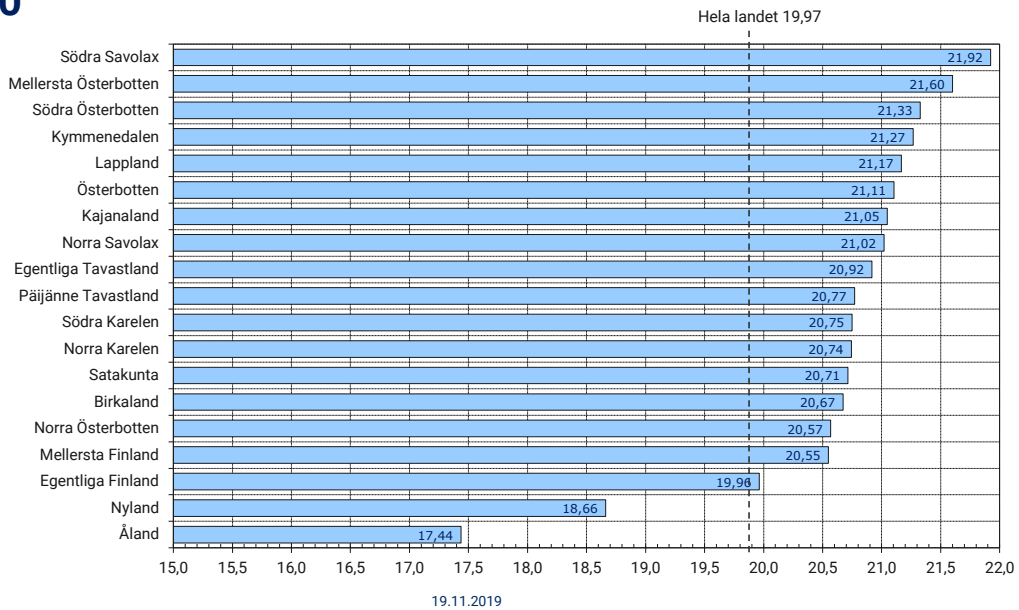
Kommunernas fastighetsskattesatser 2020

Källa: Skatteförvaltningen

	Allmänna	Byggnad för stadigvarande bostad	Övriga bostadsbyggnader
Kommunernas fastighetsskattesatser:			
Skattesatsens undre gräns:	0,93	0,41	0,93
Skattesatsens övre gräns:	2,00	1,00	2,00
Genomsn. skattesats 2020	1,08	0,50	1,20
Förändring 2019-2020, %-enh.	+0,01	0,00	+0,02
Kommuner som höjt skattesatsen	36	30	34
Kalkylerad fastighetsskatt, milj. €:			
Uppskattnng för år 2020	1 105	609	97
Genomsn. skattesatsändringens kalkylerade inverkan (hela landets nivå, m€)	+6	+4	+2

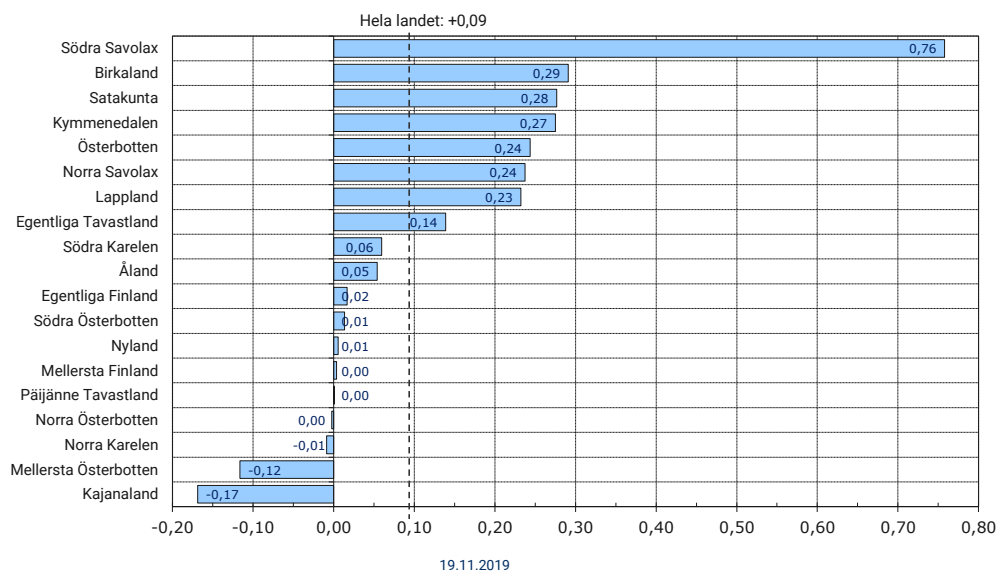
Den allmänna fastighetsskattesatsen samt skattesatsen för stadigvarande boende och övriga bostadsbyggnader höjdes i sammanlagt 44 kommuner och sänktes i 6 kommuner

Kommunernas inkomstskattesatser landskapsvis 2020



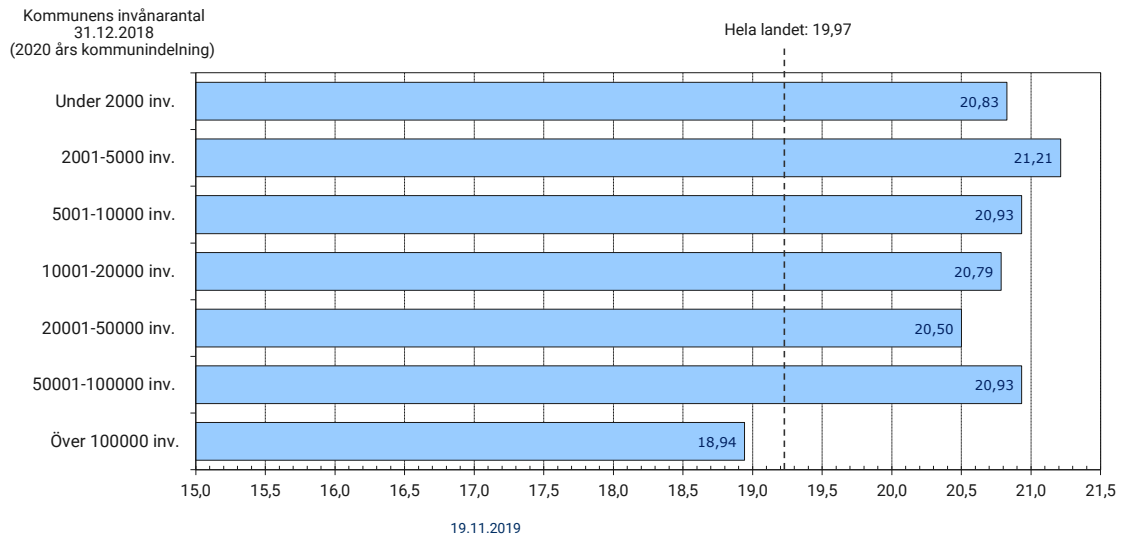
11

Den genomsnittliga inkomstskattesatsens ändring 2019-2020 landskapsvis, %-enheter



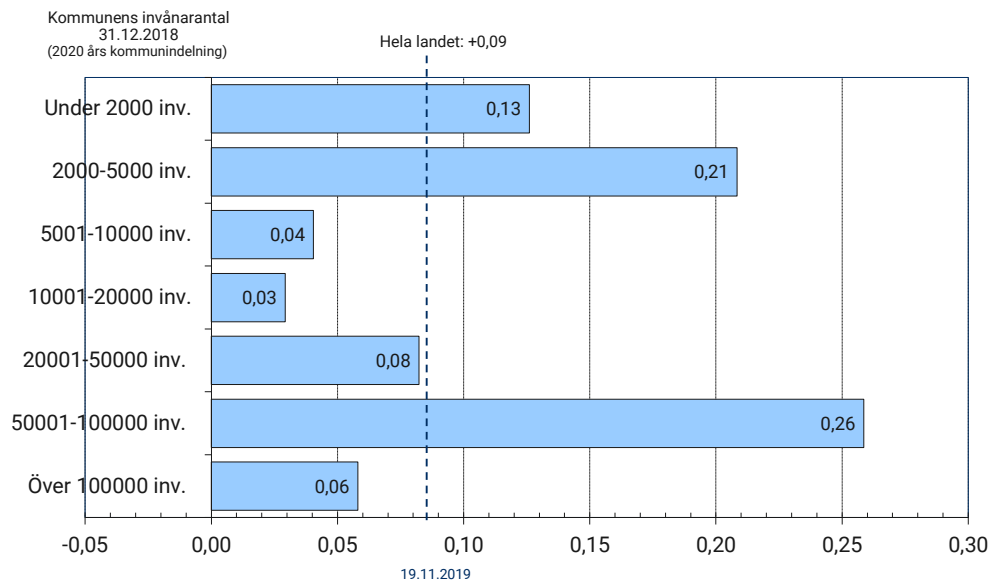
12

Kommunernas inkomstskattesatser enligt kommunstorlek år 2020



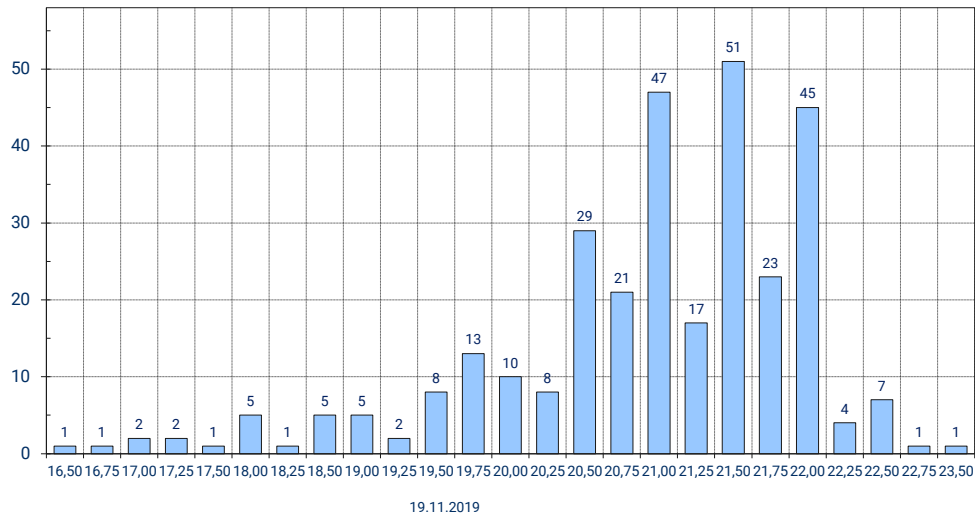
13

Den genomsnittliga inkomstskattesatsens ändring 2019-2020 enligt kommunstorlek, %-enheter



14

Kommunernas antal enligt inkomstskattesats 2020 (sammanlagt 310 kommuner)



15

Kommunernas skatteinkomster, Md.€

	2017	2018	2019	2020	2021	2022	2023
Skatteslag							
Kommunalskatt	18,90	18,76	19,10	20,37	21,08	21,81	22,47
Samfundsskatt	1,87	1,86	1,91	2,00	2,10	2,17	2,23
Fastighetsskatt	1,77	1,81	1,88	1,93	1,95	1,98	2,00
Skatteinkomster totalt	22,55	22,43	22,89	24,30	25,13	25,96	26,70
Förändring-%:							
Kommunalskatt	0,2	-0,8	1,8	6,6	3,5	3,5	3,0
Samfundsskatt	22,0	-0,6	2,9	4,7	5,0	3,3	2,8
Fastighetsskatt	4,3	2,2	3,7	2,7	1,0	1,5	1,0
Skatteinkomster totalt	2,0	-0,5	2,1	6,2	3,4	3,3	2,9
Inkomstskattesats, genomsn.	19,90	19,84	19,88	19,97	19,97	19,97	19,97
Samfundsskattesats	20,0	20,0	20,0	20,0	20,0	20,0	20,0
Andel av samfundsskatt, %	30,34	31,35	31,30	31,30	31,30	31,30	31,30

16