

Kommunvisa preliminära statsandelskalkyler för år 2019

Kommunförbundets uppskattning

Första kalkyluppdateringen 2.5.2018

Sanna Lehtonen



Statsandelssystemet är tudelat

- Kommunens statsandel består av **två (2)** delar:
 1. Statsandel för kommunal basservice (L 1704/2009)
 2. Statsandelsfinansiering som regleras i lagen om finansiering av undervisnings- och kulturverksamhet (L 1705/2009)
- Systemets **båda delar** ska tas i beaktande
 - » Vid uppställandet av budgeten, vid genomförandet av jämförelser, vid inkomst-utgift –jämförelser, vid avtal mellan kommunerna osv.
- Kommunförbundet gör preliminära beräkningar endast för basservicens statsandelar (1)
 - » Uppskattandet av UKM:s statsandelsfinansiering ska göras i kommunerna...

Preliminär kalkyl över kommunens statsandelar och hemkommunersättningarna 2019

Källa: KF2.5.2018

Kommun	A	B	C	D	E Stats- andelar sammanlagt (KF2.5.2018)	F	G	H
	Invånar- antal	Statsandel för kommunal basservice	varav: Uljämning av statsandel på basis av skatte- inkomsterna	Övriga statsandelar för utbildning och kultur- väsendet (UKM29.12.2017)		2019	ÄNDRING 2018 -> 2019	euro
	31.12.2017	2019	2019	2018	2019			
Alla kommuner	5 483 641	8 317 527 557	743 306 785	-85 399 765	8 232 127 792	-225 556 841	-2,7 %	-41,1
20 Akaa	16 769	31 820 179	8 495 645	-2 572 187	29 247 992	-593 460	-2,0 %	-35
5 Alajärvi	9 831	33 280 513	9 628 273	1 144 765	34 425 278	-643 862	-1,8 %	-65
9 Alavieska	2 610	9 219 918	2 684 891	-559 170	8 660 748	-362 715	-4,0 %	-139
10 Alavus	11 713	38 145 585	11 435 967	-724 360	37 421 225	-971 124	-2,5 %	-83
16 Asikkala	8 248	18 365 049	4 409 800	-548 193	17 816 856	289 582	1,7 %	35
18 Askola	4 990	7 497 900	1 399 143	-245 390	7 252 510	-315 829	-4,2 %	-63
19 Aura	3 991	6 347 100	1 809 124	-647 945	5 699 155	-299 847	-5,0 %	-75
604 Birkala	19 237	13 530 710	-2 864 746	-2 230 793	11 299 917	-51 683	-0,5 %	-3
609 Björneborg	84 587	143 134 899	26 880 927	-5 655 972	137 478 927	-4 572 760	-3,2 %	-54

Vad **innehåller** kalkylen från 25.4.2018?

- **Årliga automatiska ändringar**
 - » Invånarantalen per 31.12.2017 ålders- och språkgruppsvis (Källa SC)
 - » Sjuklighetsuppgifter (Källa: FPA) för år 2017
 - » Sysselsättningsuppgifter (Källa: ANM)
 - » Indexjustering till priserna (**+2,6 %**) och dess nedskärning (**-175 mn €**)
- ...

Basservicens prisindex 2016-2022

LIITE 1: Kokonaistaloudellinen kehitys ja eräitä taustaoletuksia

Valtionosuusindeksi:	2016	2017	2018	2019	2020	2021	2022
Peruspalvelujen hintaindeksi 1), muutos	0,8	-2,1	0,6	2,6	1,6	2,2	2,2
Peruspalvelujen hintaindeksi, muutos	0,8	-1,0	0,6	2,6	0,5	2,2	2,2
Kustannustason muutos TAE 2), VOS-indeksi	0,0	-0,7	0,0	0,0	0,5	2,2	2,2

1) Peruspalvelujen hintaindeksi, jossa huomioitu ansiotasoindeksissä lomarahojen leikkaus v. 2017 ja palautuminen v. 2020 TK:n ilmoittaman mukaisena (1,46 %-yksikköä)

2) Talousarvioesityksessä käytetty indeksikorotus

Indexfrysningens teknik:

Först höjer man priserna, sedan skär man ner den ökade statsandelen som motsvarar prishöjningen i €/invånare lika mycket från alla kommunerna.

Vad **innehåller** kalkylen från 25.4.2018?

- ...
- **Övriga ändringar som baserar sig på lag**
 - » Kompensering av skattebortfallet **+138 mn €**
 - » Granskning av kostnadsfördelningen (**-854 mn € / -214 mn €**)
 - » Kommunernas finansieringsandel av det grundläggande utkomststödet (**-106 mn € / -331 → -436 mn €**)
- ...

Vad **innehåller** kalkylen från 25.4.2018?

- Politiska beslut / Ändringar i de kalkylerade kostnaderna:
 - » Utvecklandet av närstående- och familjevården (-25 mn €)
 - » Granskandet av personaldimensioneringen inom äldreservicen (-16,5 mn €)
 - » Reform av jourverksamheten och specialsjukvården (-85 mn €)
 - » Ändring av förhållandet mellan antalet barn över 3 år och antalet fostrare i den småbarnspedagogiska verksamheten (-2 mn €)
 - » Förlängandet av receptens giltighetstid (-3 mn €)
- Politiska beslut / Tillägg sml.
 - » Barnskydd och hemhjälp för barnfamiljer (+15 mn €)
 - » Utvecklandet av hemvård för äldre och hemtjänster för veteraner (+1 milj. €)
- Politiska beslut / Övriga:
 - » Incitament / Digitalisering -40 mn €
 - » Kiky -497 mn € / mera -30 mn €
 - » Höjning av statsandelar enligt prövning -10 mn €
 - » Kriskommunerna -10 mn €
 - » Pensionsstöd för långtidsarbetslösa (minskningen förminskades med 6 mn €)
 - » Grundläggande utkomststödet 331 → 436 milj. €

Vad innehåller kalkylen per 25.4.2018 **inte?**

- Alla bestämningsfaktorer har inte uppdaterats ännu
 - » Invånarna i skärgårdsdelkommun
 - » Utbildningsbakgrund
 - » Arbetsplatssufficiens
- Änringar som beror på politiska beslut, t.ex.
 - » Budgetförhandlingar
- Skatteuppgifterna uppdateras → Inkomstbasens utjämning specificeras
- Kompensering av skattebortfallen specificeras

Prelimiära kalkylen 25.4.2018

Centrala statsandelstal för år 2019

- Basservicens statsandelsprocent **25,37 %**
- Kommunens självfinansieringsandel **3 569 €/inv.**
- UKM:s finansieringsandel (2018) **253,42 €/inv.**
- Utjämning av statsandelen på basen av skatteinkomsterna
 - » Genomsnittliga inkomstskattesatsen (2017) **19,90 %**
 - » Utjämningsgränsen **3 710,80 €/inv.**

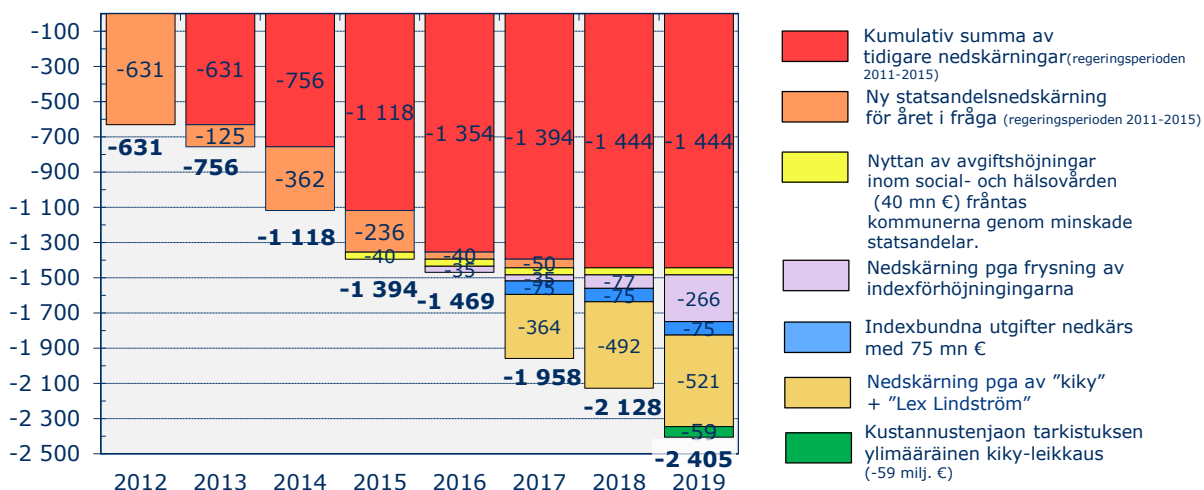
Ramförhandlingarna 11.-12.4.2018

UKM:s understöd mm.

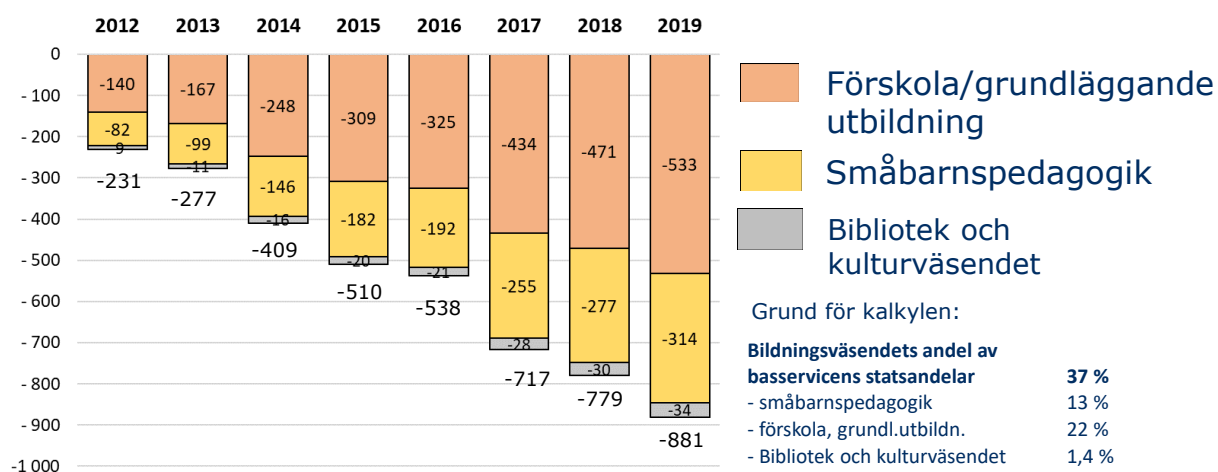
- Grundläggande utbildningens jämlikhet +15 mn €
- Småbarnspedagogikens jämlikhet +10 mn €
- Försök om 5 -åringars avgiftsfria småbarnspedagogik +5 mn €

- Gymnasieutbildningens reformering +0,38 mn €
- Yrkesutbildningens reformering +15 mn €

Nedskärningarna i statsandelen för kommunal basservice 2012–2019, mn €

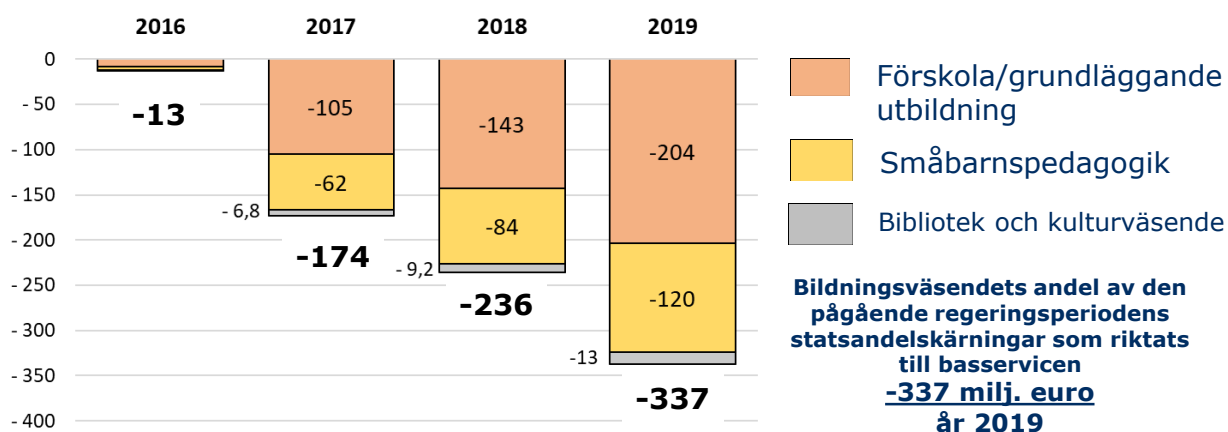


Bildningssektorns andel av statsandelsnedskärningarna åren 2012-2019, mn €



Under statsminister Juha Sipiläs regeringsperiod genomförda och för åren 2016-2019 berörda

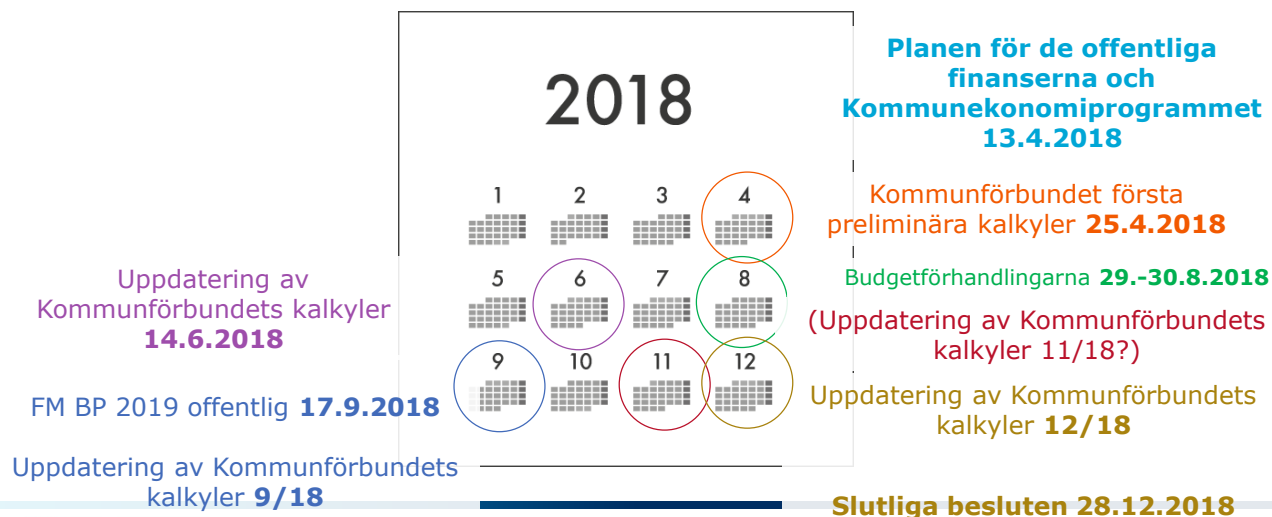
Statsandelsnedskärningar som riktas till bildningsväsendet, mn €



Ramförhandlingarna: Incitamentssystemen

TRE INCITAMENTSYSTEM	2019	2020	2021	2022
Kommunernas digitalisering	-40	-40	-50	-100
Kommunernas utgifter för bruksekonomi			-50	-100
Kommunernas byggnadsbestånd och utrymmes användning				
Minskandet av statsandelen, mn euro	-40	-40	-140	-240
Minskandet av statsandelen, €/inv.	-7	-7	-26	-44
Kommunernas statsandelsfinansiering sml, mn euro	8 543	2 300	2 300	2 300
Incitamentens andel av statsandelen	-0,5 %	-1,7 %	-6,1 %	-10,4 %

Statsandelskalkylerna 2019



Kuntaliitto
Kommunförbundet

Onnistuva Suomi tehdään lähellä
Finlands framgång skapas lokalt

Tilläggsuppgifter

Sanna Lehtonen

Kehittämispäällikkö, kuntatalousyksikkö
Suomen Kuntaliitto
Toinen Linja 14, FI-00530 Helsinki, Finland
Tel. +358 9771 2079
Mob. +358 50 575 9090
Sanna.Lehtonen@kuntaliitto.fi



www.kunnat.net / www.kommunerna.net / www.localfinland.net



Kuntaliitto
Kommunförbundet

Onnistuva Suomi tehdään lähellä
Finlands framgång skapas lokalt