

Verband der Städte, Gemeinden und Regionen Finnlands

Tätigkeit und Aufgaben der Gemeinden

www.localfinland.fi



In Finnland gibt es 317 Gemeinden (2015)

- Die Gemeinden sind Selbstverwaltungskörperschaften. Das höchste Beschlussorgan einer Gemeinde ist der von den Einwohnern gewählte Rat.
- Die Gemeinden erbringen für ihre Bürger Basisdienstleistungen. Die wichtigsten fallen in die Bereiche Sozial- und Gesundheitsfürsorge, Bildung, Umwelt und technische Infrastruktur.
- Die Haushalte der Gemeinden und Zweckverbände summieren sich zu einem Betrag von etwa 46 Mrd. Euro (2015).
- Der Gemeindesektor beschäftigt 429 000 Personen.

Verwaltungsstruktur der Gemeinde

RAT

Prüfungsausschuss

GEMEINDEVORSTAND

AUSSCHÜSSE

Hauptaufgaben:

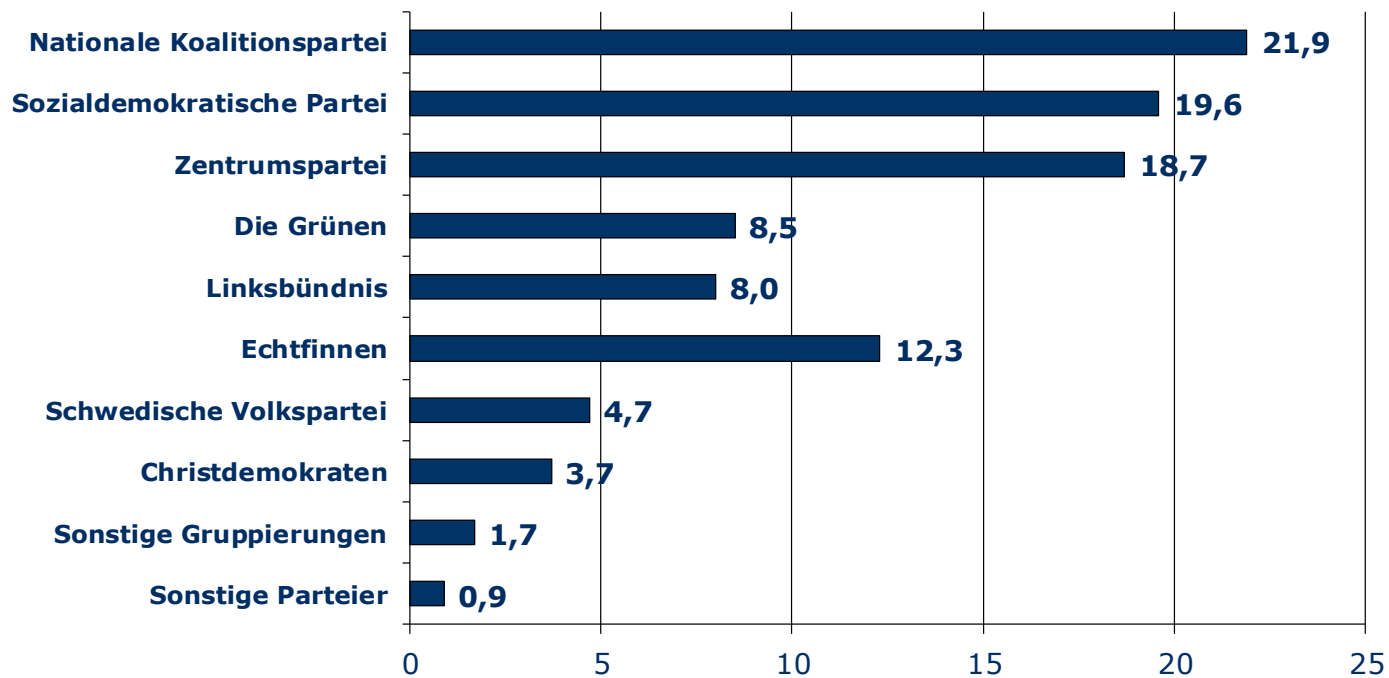
Bildung

Sozialfürsorge und Gesundheitsdienst

Umweltschutz und technische Infrastruktur

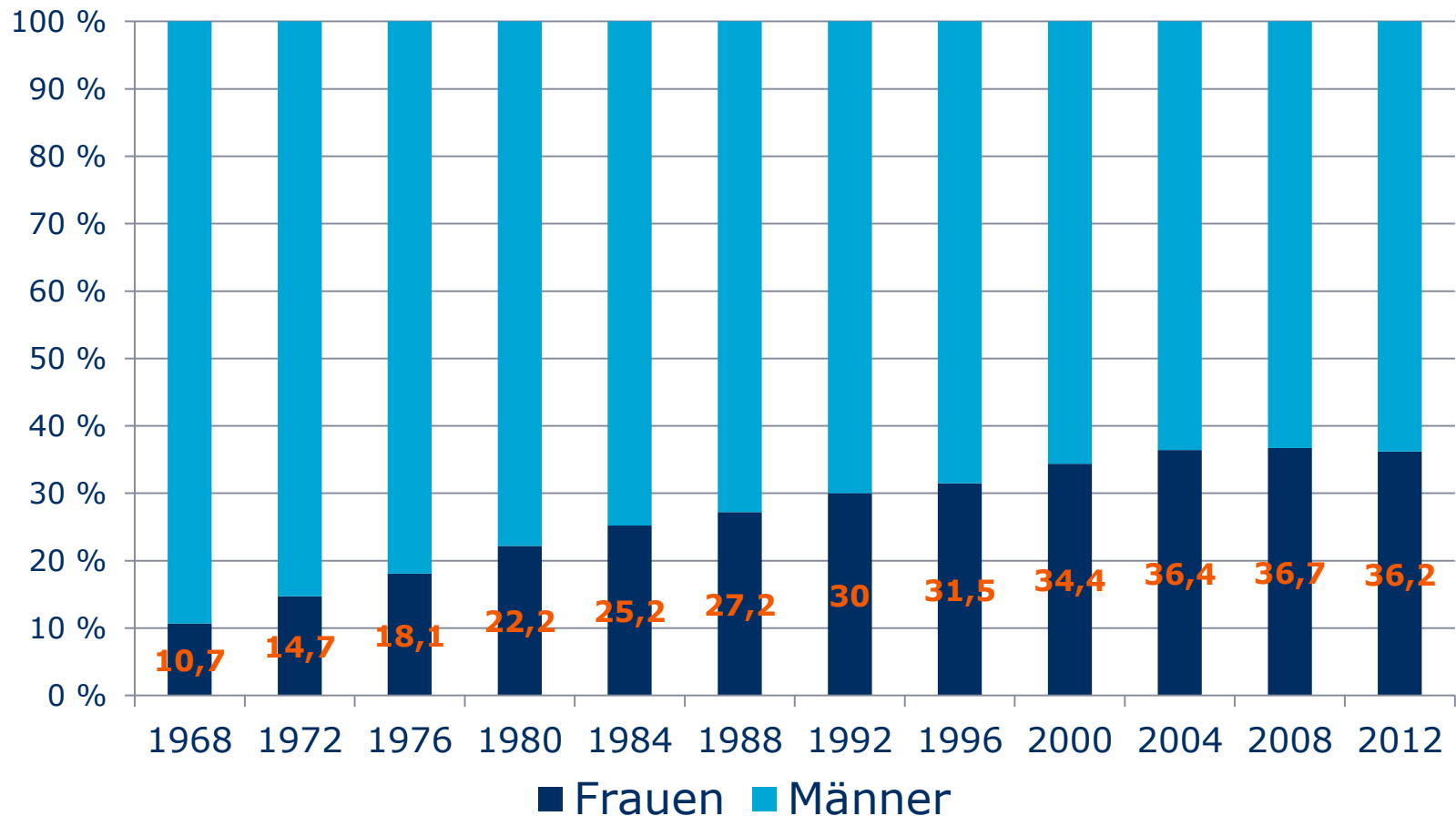
Kommunalwahlen, 2012

Stimmenanteile der Parteien



Wahlbeteiligung 58,3 %

Anteil der Frauen in den Gemeinderäten



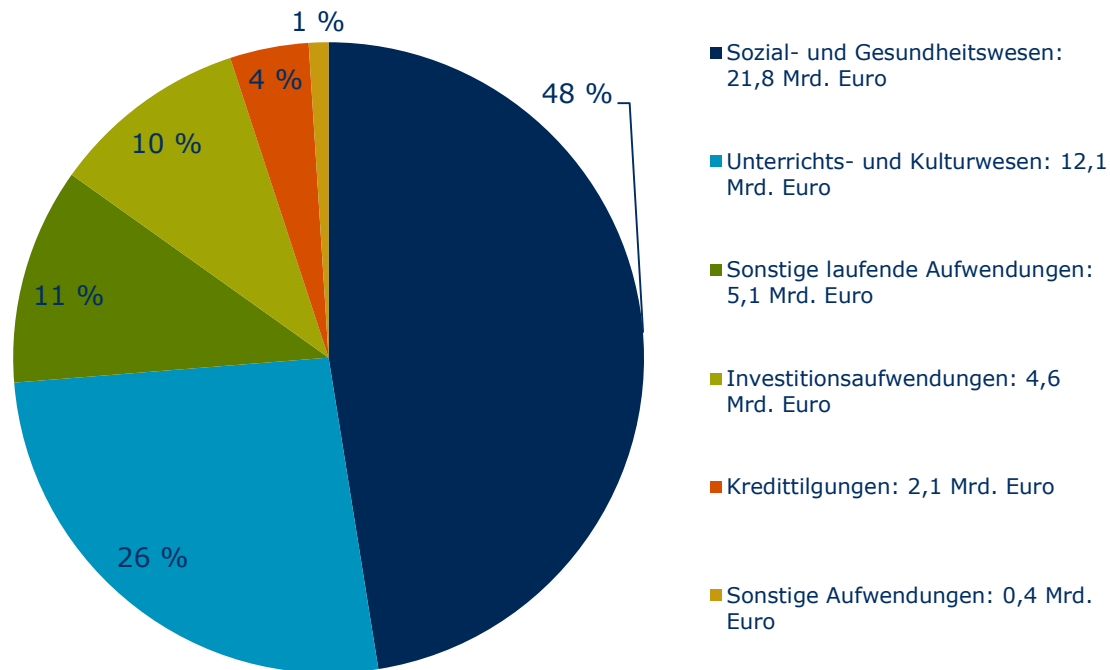
Quelle: Amt für Statistik

Beispiele für die Variationsbreite zwischen den Gemeinden

	NIEDRIGSTER WERT		MEDIAN	HÖCHSTER WERT		INSGESAMT
EINWOHNERZAHL (31.12.2013)						5 451 270
	Sottunga (Åland)	100	5 829	Helsinki	612 664	Durchschn. 17 035
FLÄCHE (1.1.2014), km²						303 891
	Kauniainen	5,9	540	Inari	15 053	Durchschn. 950
EINW.-DICHTE (1.1.2014), Einw./km²	Savukoski	0,2	10,8	Helsinki	2 866	17,9
ALTERSSTRUKTUR (31.12.2013), %						
0-6 J.	Sottunga (Åland)	0	7	Liminka	17	7,2
7-14 J.	Sottunga (Åland)	0	8,5	Liminka	18	8,9
15-64 J.	Luhanka	49,1	59,9	Helsinki	70,1	60,1
65-74 J.	Liminka	4,8	12,7	Hailuoto	20,6	12,7
75-84 J.	Liminka	2,6	7,8	Luhanka	14,8	7,9
85- J.	Kempele	0,8	3,1	Sottunga (Åland)	11	3,2
EINW.-PFLEGEQUOTIENT 2013 (unter 15 J. + über 64 J./15-64)	Helsinki	42,6	67	Luhanka	103,5	55,8
FREMDSPRACHIGE (31.12.2013), %	Reisjärvi	0,2	1,7	Vantaa	13,2	5,3
ERWERBSSTRUKTUR 2011, %						
Land- u. Forstwirtschaft	Helsinki	0,2	9,5	Lestijärvi	37,1	3,5
Verarbeitendes Gewerbe	Kökar (Åland)	3	25,1	Pyhäntä	43,8	22,1
Dienstleistungen	Pyhäntä	41,7	63,3	Helsinki	92	74,4
BESCHÄFTIGUNGSGRAD 2011, %	Lemland (Åland)	30,8	86,55	Maarianhamina (Åland)	177,8	100
ALTENQUOTIENT 2012, %	Jomala (Åland)	92	125	Kivijärvi	234	132
SCHULABSOLVENTEN 2012, % über 15 Jahre	Luhanka	49,1	62,7	Kauniainen	80,2	68,5
Absolventen höherer Bildungsweg 2012, % über 15 Jahre	Kivijärvi	10,1	19,8	Kauniainen	56,8	28,7

Quelle: Amt für Statistik & Landesvermessungsinstitut

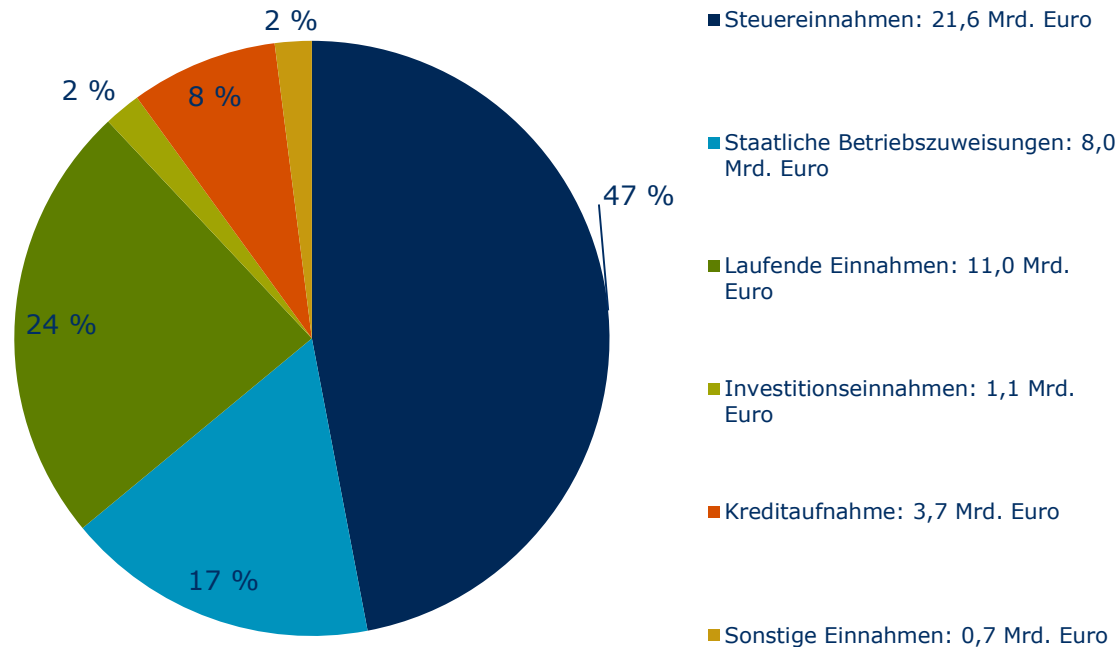
Ausgaben der Gemeinden und Zweckverbände



Schätzung 2015
(Externe Ausgaben)

Insgesamt 46,1 Mrd. Euro

Einnahmen der Gemeinden und Zweckverbände



Schätzung 2015
(Externe Einnahmen)

Insgesamt 46,1 Mrd. Euro

Finnische Gemeinden am 1.1.2015

Insgesamt 317 Gemeinden,
davon 16 auf Åland

