

# Ohjelma 24.8.2023



- 9:30 Tervetuloa Taloustorstaihin & yleiset ajankohtaiset / Sanna Lehtonen  
9:50 Ekonomistikatsaus syksyyn / Minna Punakallio  
10:15 Kuntaliiton elokuun veroennustekehikko / Benjamin Strandberg  
10:35 Valtionosuuslaskelmat / Olli Riikonen  
10:55 Datatorstai: Palvelukohtaiset kustannustiedot, miltä vuosi 2022 näyttää? /  
Mikko Mehtonen  
11:20 Ajankohtaista julkisista hankinnoista / Eeva-Riitta Högnäs  
11:45 Asiaa taloustavarasta -haastevideo  
11:50 Näkemiin & seuraavan lähetyksen ajankohta / Sanna Lehtonen

KUNTA  
LIITTO



## Katsaus kuntatalouden syksyyn


Taloustorstai 24.8.2023

Sanna Lehtonen @SKLehtonen

# Uuden kunnan tehtävät

## Ulkoiset käyttökulut<sup>1</sup> mrd.€

Työllisyyden ja elinkeinoelämän edistämisen tehtävässä on huomioitu arvio valtiolta kunnille siirtyvien tehtävien kokonaiskustannuksissa. Tämä lisäksi luvuissa on huomioitu arvio kuntien omista panostuksista.



1) Ulkoiset käyttökulut kuvaavat parhaiten tehtävien volyymin. Ulkoiset käyttökulut eivät ota kantaa siihen millä toiminta rahoitetaan. Kuluissa on mukana myös asiakasmaksutuloilla ja ulkoisilla myyntituloilla rahoitettu toiminta.

Ulkoisen sana viittaa siihen, etteivät luvut vääristy kuntasektorin välisistä sisäisistä ostoista. Luvuista on poistettu kuntien välisen yhteistoiminta-alueiden sekä kuntien ja kuntayhtymien väliset erät.

Käyttökulut sisältävä toimintakulujen lisäksi poistot ja arvonalentumiset sekä palveluille kohdenneet vyörytykset ja sisäiset erät.

1) Kuntien ja kuntayhtymien vuoden 2022 kustannukset. Keskinäiset erät eliminoituna.

KUNTA LIITTO

## Muista hyödyntää Kuntaliiton tilastotuotteet!

Kuntaliiton tilastotuotteet

Kuntatalouden tilastot

Kuntaliiton tilastotuotteet

Menot ja tulot

Tilinpäätösanalyysit

Mm. [Aikasarjapalvelu: Kuntien palvelukohtaiset käyttö- ja nettokäyttökulut sekä kuntavertailut vuodesta 2000 alkaen \(PBI\)linkki toiseen palveluun](#)

päivitetty 21.8.2023

KUNTA LIITTO

KUNTA LIITTO

Laki ja hallinto Kehittämisen ja digitaalisuus Talous ja elinvoima Hyvinvointi ja sivistys Yhdyskunnat ja ympäristö

Ohjelma > Elinvoima ja talous > Elinvoima- ja talousaiheiset seminaarit Kuntamarkkinoilla

16.8.2023

## Elinvoima- ja talousaiheiset seminaarit Kuntamarkkinoilla



Kunta-alan suurin tapahtuma, Kuntamarkkinat, järjestetään jälleen **13.-14.9.2023 Kuntatalolla**. Kuntamarkkinoilla jälleen monipuolista ohjelmaa julkisen sektorin ajankohtaisimmista aiheista.

Ohjelmassa on jälleen monia mielenkiintoisia ja ajankohtaisia seminaareja kuntien elinvoimaan ja talouteen liittyen. Suurin osa seminaareista pidetään tilassa **A2.22**.

Klikkaamalla seminaarin nimeä pääset Kuntamarkkinoiden sivulle seminaarin tietoihin. Tervetuloa kuulemaan ja keskustelemaan!

**Keskiviikko 13.9.2023**

**9.00 Sivistystoimen talous**  
Sivistystoimen talous on uudessa hallintorakenteessa aiempaakin keskeisemmässä roolissa kunnan taloudessa. Tarjolla ajankohtaiskatsaus etenkin perusopetuksen sekä lukio- ja ammatillisen koulutuksen ajankohtaisiin talousasioihin kuntaliiton asiantuntijoiden johdattamana.

**10.30 Pääekonomistin katsaus**  
**11.00 Verot ja valtionosuudet**  
**12.00 Hyvinvointi vastuullisuutta tavoittelevassa yhteiskunnassa**  
Luennoitsijana professori Arto O. Sallinen ja Mikkelin kaupungin palvelujohtaja Mia Hassinen. Millainen olisi yhteiskunta, jossa elintason parantamisen sijaan hyvinvointia pyrittäisiin lisäämään elämäntapaa kohtamalla?

**12.00 Kuntatalous ja uusi hallitusohjelma**  
Kuntaliiton talousseminaarissa puhutaa uusi hallitusohjelma ja sen vaikutukset kuntien talouteen. Seminaarin avaa ja fasilitoi varatoimintajohtaja ja Elinvoima- ja talousyksikön johtaja Timo Reina. Ensimmäisenä seminaarissa kuullaan uuden kuntaministerin, Anna-Kaisa Kosken, vastauksia kuntatalouden haasteeseen hallitusohjelman kirjusten valossa. Hallitusohjelmaa taloustieteilijän silmäsäen läpi valottaa ekonomisti ja Helsingin kaupungin kaupunkitietopalveluiden päällikkö Heikki Pursiainen. Seminaarin lopuksi kysytään, mitä haasteita ja mahdollisuuksia maalinantisuuden viire ja viirä siirtymä tuovat Suomen taloudelle ja talouspolitiikalle? Aihetta käsittelee Suomen pankin vanhempi ekonomisti Sanna Kuronen.

**Klo 13.00 Viirä siirtymä ja kunnat**  
Viirään siirtymän edistäminen on yksi keskeisimpiä tavoitteita niin kansallisesti kuin EU:n tasolla. Sessiossa tutustutaan käynnän esimerkin kautta siihen, miten kunnat edistävät omilla investoinneillaan ja kehittämishankkeillaan viirä siirtymää ja millaisia rahoitusvälineitä on hyödynnetty.

Kuntamarkkinat  
13-14.9.  
Kuntatalolla

**Klo 14.00 Rahoitusmarkkinoiden muutos ja kuntakonsernit**  
Viime aikoina rahoitusmarkkinoilla on tapahtunut - korot ovat nousseet, pankkeja on kaatunut ja Italian velkatilanne huolettaa. Onpa välytetty uuden finanssikriisin mahdollisuutta. Vaikutusta on ollut myös geopolittisellä tilanteella, etenkin Venäjän hyökkäyksellä Ukrainaan sekä energiamarkkinoiden levottomuudella. Toisaalta osittain edellisiin liittyen, vastuullisuuden näkökulmat korostuvat rahoitusmarkkinoilla yhä laajemmin. Miten muutokset näkyvät kuntakonsernien toiminnassa? Ovatko riskit kasvaneet? Syntykö uusia mahdollisuuksia? Entä varautuminen, mihin on syytä kiinnittää huomiota?

**Klo 14.30 Kaupungin kasvun talous: Kenen rahoilla liikenneinfra? Miten maan arvo nousee ja mihin se riittää?**

### Torstai 14.9.2023

**Klo 10.15 TE-palvelut 2024 -uudistus: 475 päivää järjestämävastuun siirtoon kunnille (Luentosali B1.6)**

Kunnilla ja valtiolla on täysi tohina päällä TE24- ja KOTO24-uudistusten valmistelussa, kun järjestämävastuun siirtoon on enää 475 päivää - mitä tapahtuu seuraavaksi? Miten uusi hallitusohjelma vaikuttaa uudistuksen valmisteluun?

**Klo 10.30 Pääekonomistin katsaus**

**Klo 11.00 Kirjanpidon ja talousraportoinnin ajankohtaiskatsaus**

Tietoisuutta käsitellään uusimpia erityisesti kirjanpitoon ja talousraportointiin liittyviä ohjelmia, mutta myös muita taloudenohjaukseen liittyviä ajankohtaisia asioita. Tulehan kuulla!

**Klo 11.30 Kuntaliiton tietotuotteet**

**klo 13.15 EU-ohjelmatyö alue- ja maaseutukehittämiseen**

Sessiossa esitellään EU:n maaseuturahoituksen ja siihen sisältyvän maaseudun kehittämisen ajankohtaisia asioita sekä kerrotaan työssä aloittavien maaseutuviestinnän koordinaattoreiden tuesta hanketoimijoille ja kunnille. Tunnistetaan maaseuturahoituksen ja alue- ja rakennepolitiikan ohjelman yhdyspintoja käytännön kehittämistyössä. Lopuksi luodaan katsaus Uudistuva ja osaava Suomi 2021-2027 - EU:n alue- ja rakennepolitiikan ajankohtaisiin asioihin kuntien näkökulmasta.

**Klo 14.15 Kuinka kunta voi tukea yritysten työvoiman saatavuutta**

Puola työvoimasta rajoittaa yritysten kasvua ja vaikeuttaa kuntien toimintaa. Tässä pienseminaarissa tutustutaan kolmen esimerkitapauksen kautta konkreettisiin toimenpiteisiin, joilla kunta voi tukea työvoiman saatavuutta omalla alueellaan. Seminaarin puheentoimittajana toimii elinvoimajohtaja Jarkko Huovinen Kuntaliitosta. Seminaarin aiheet:

- Ammatillisen koulutuksen omistajaohjaus, Kunnanjohtaja Hannu Laurila, Mäntsälä
- Kunnan rooli kv-rekrytoinnissa - case seutukaupunkirekry, erityisasiantuntija Tommi Virtanen, Yrityssalo
- International House Rauma, kaupunkikehitysohjaaja Satu Saarinen, Rauma

KUNTA LIITTO

KUNTA LIITTO

# Hallitusohjelman kuntatalous-vaikutukset vielä arvailun varassa

Hallitusohjelma julki

16.6.

VALTIONEUUVOSTO  
STATSRÅDET

Valikko

suomi | svenska | English

## Neuvottelutulos hallitusohjelmasta: Vahva ja välittävä Suomi

valtioneuvoston viestintäosasto  
16.6.2023 17.02 TIEDOTE



Uusi hallitus rakentaa vahvaa ja välittävää Suomea. Se on toimiva, turvallinen ja oikeudenmukainen yhteiskunta, jossa kansalaisten mahdollisuudet menestykseen ja hyvinvointiin turvataan yllisukupolisesti ja kaikkialla Suomessa. Hallitus varmistaa hyvinvointiyhteiskunnan säilymisen, riittävät palvelut kaikille ja kansantalouden tasapainoisen kehityksen.

Hallituksen muodostajan **Petteri Orpon** (kok.) johdolla käydyissä hallitusneuvotteluissa saavutettu neuvottelutulos julkistettiin perjantaina 16. kesäkuuta. Neuvotteluihin osallistivat Kansallinen Kokoomus, Perussuomalaiset, Suomen ruotsalainen kansanpuolue ja Suomen Kristillisdemokraatit.



KUNTA  
LIITTO

KUNTA  
LIITTO | Kommun-  
förbundet

Kunnat  
välttivät isoilta  
leikkauksilta.  
Se on ohjelmassa  
ehdottomasti  
parasta.

Sanna Lehtonen @Slehtonen 18.6.2023

# MUTTA...

Vaikutus perusopetukseen?

**KUNTIEN** valtionosuuksien indeksikorotuksia leikataan yhdellä prosenttiyksiköllä vaalikauden ajaksi, minkä arvioidaan säästävän 126 miljoonaa euroa vuonna 2027.

**PERUSOPETUKSEN** vahvistamiseen ohjataan 200 miljoonaa euroa lisärahoitusta.

Opetus- ja kulttuuriministeriön valtionavustuksia leikataan asteittain niin, että vuonna 2027 leikkaus on 125 miljoonaa euroa.

**-126 milj. €**

(mistä suurin osa perusopetukseen)

**+200 milj. €**

**-125 milj. €**

(joku osa perusopetukseen?)

## ELI TARVITAAN EXCELEITÄ.

**KUNTA LIITTO** Kommunförbundet

				Julkinen talous yhteensä					
				2024	2025	2026	2027	2028	pav*
Kuntien valtionosuudet	28.90.30	Indeksijarru 1 %-yksikköä vuosille 2024–2027	2024–2027	28	54	90	126	126	126

**HELSINGIN SANOMAT** Uutiset Lehdet

Etusivu HS Ytimessä HS Visio News in Russian **Uusimmat** Poliitika

Kotimaa | Koulutus

### Opettajat syyttävät hallitusta silmäkääntötempusta

Opetusalan ammattijärjestö vastustaa hallituksen aikeita leikata kuntien valtionosuuksien indeksikorotuksista ja lakkauttaa aikuiskoulutustuen maksaminen.



Opetusalan ammattiliiton puheenjohtaja Katarina Murrin mukaan kuntien indeksileikkaukset kohdistuisivat kipeästi varhaiskasvatukseen ja perusopetukseen. KUVA: LEVI VEPSÄ / HS

Rebekka Salmela HS  
2.8. 10:25

**OPETUSALAN** ammattijärjestö OAJ vastustaa hallituksen suunnitelmia leikata kuntien valtionosuuksien indeksikorotuksista.

### Indeksijarru 1 %-yksikköä

	2024	2025	2026	2027
2024	28	28	28	28
2025		26	26	26
2026			36	36
2027				36
	<b>28</b>	<b>54</b>	<b>90</b>	<b>126</b>

**KUNTA LIITTO** Kommunförbundet

# Neuvottelutulos hallitusohjelmasta julkaistiin 16.6.2023

## Uusi hallitus uudistaa kuntien rahoitus- ja valtionosuusjärjestelmän

### Kuntien rahoituspohjan uudistaminen

Kuntien rahoituksen ja valtionosuusjärjestelmän kokonaisuus uudistetaan vastaamaan kuntien uutta roolia ja sote-uudistuksen voimaantumisen sekä TE-uudistuksen jälkeistä tilannetta. Uudistuksen lähtökohdaksi otetaan tavoite varmistaa eri kokoisten kuntien edellytykset järjestää lakisääteiset peruspalvelut kaikkialla Suomessa, ottaa huomioon muuttotappiokuntien tarpeet ja eri alueiden demografisen kehityksen sekä vahvistaa kasvavien kuntien ja kaupunkien edellytykset investoida kasvuun ja hoitaa sosiaalisia ongelmia.

Kuntien saamien valtionosuuksien yleiskatteellisuus säilytetään ja kuntien tehtävien rahoitusta vahvistettaessa painotetaan yleiskatteellisia valtionosuuksia valtionavustusten sijaan. Järjestelmän tulee olla laskennallinen, selkeä ja vahvistaa kunnallista itsehallintoa omavastuisuuden lisäämisellä. Uudistus toteutetaan kustannusneutraalisti siten, että se ei lisää julkisia menoja, vaan vahvistaa kasvua ja julkista taloutta pitkällä aikavälillä.



**BLOGISARJA: TE-UUDISTUKSEN RAHA-ASIA**  
21.6.2023

**Miten TE-uudistus vaikuttaa kuntien raha-asian hallintaan?**  
Kehittäminen Mikko Mehl

**Hallitusohjelmassa on varhaiskasvatuksen näkökulmasta monia hyviä asioita. Kustannusvaikutuksia on seurattava kehittämistyön edetessä.**  
21.6.2023  
Jarkko Lahtinen

**Lukiokoulutuksen rahoitusjärjestelmä uudistetaan turvaamaan koulutuksen saavutettavuuden ja sivistykselliset edellytykset.**

**Hallitusohjelman suorat kuntatalousvaikutukset näyttäisivät maltillisilta – toimeenpano ratkaisee**  
21.6.2023  
Timo Reina

KUNTA  
LIITTO

" Soten jälkeen kunnille myönnetään valtionosuutta enää vain sivistystoimen tehtäviin.

Leikkaukset kuntien valtionosuuksiin ovat siis suora leikkausta sivistystoimen rahoitukseen."

*Sanna Lehtonen,  
kuntatalousasioiden johtaja,  
Suomen Kuntaliitto*



KUNTA  
LIITTO

# Ekonomistikatsaus syksyyn

Taloustorstai 24.8.2023  
@MinnaPunakallio



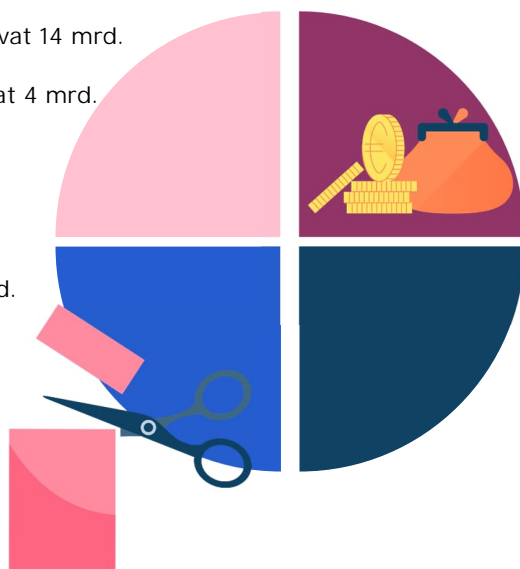
# Miltä kuntatalous näytti alkuvuonna?



[www.kuntaliitto.fi](http://www.kuntaliitto.fi)

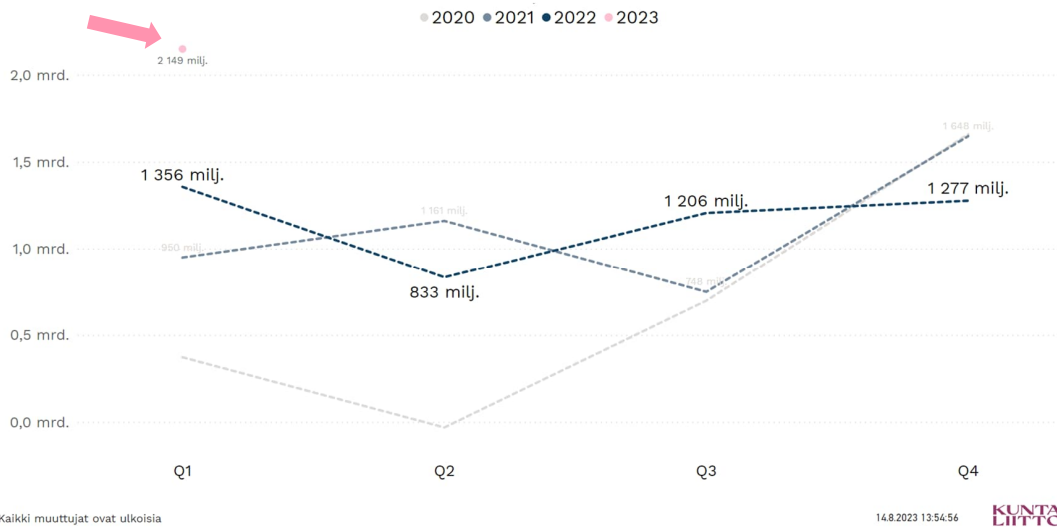
## Mitä on tapahtunut kuntien ja kuntayhtymien Q1:llä vuonna 2023

- Toimintakulut yhteensä laskivat 14 mrd. eurosta 5,2 mrd. euroon
- Mm. palkat ja palkkiot laskivat 4 mrd. eurosta 2 mrd. euroon
- Toimintatuotot laskivat 6 mrd. eurosta 2 mrd. euroon
- Valtionosuudet laskivat 2,6 mrd. eurosta 0,9 mrd. euroon
- Verot laskivat 7,4 mrd. eurosta 5,1 mrd. euroon



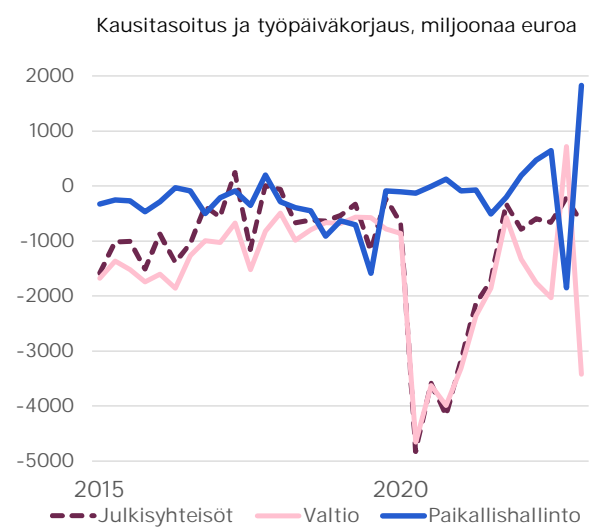
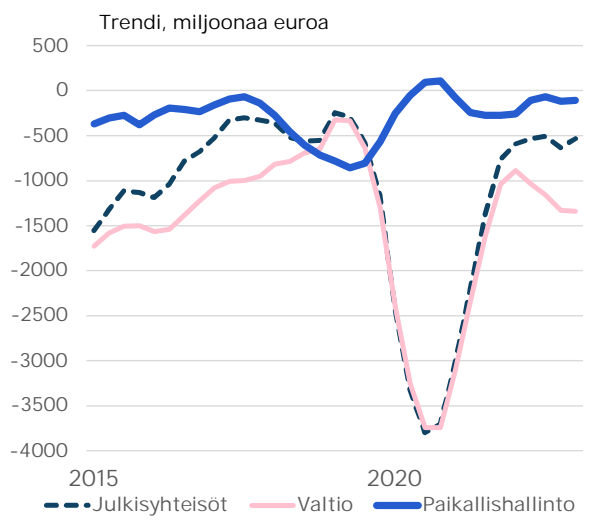


# Tilikauden tulos 2023 ensimmäisellä vartilla yli 2 mrd. euroa, kunnat ja kuntayhtymät



Kevään ennuste  
2,3 mrd. euroa  
(vuodelle 2023)

# Rahoitustasapaino trendi- ja kausitasoitettuina tietoina, kansantalouden tilinpidon nettoluotonanto



# Erot kuntien välillä hyvin suuria

Suuret erot kuntien välillä johtuvat erityisesti sote-siirtolaskelmien tarkentumisesta

Kunnat

## Jyväskylän kaupunki aloittaa koko henkilöstöä koskevat yhteistoimintaneuvottelut – enint 490 työsuhdetta uhattuna

Kaupungin on säästettävä yhteensä 40 miljoonaa euroa kolmen seuraavan vuoden aikana. Lisäksi hyvinvointialueuudistuksen vaikutukset kaupungin taloudelle ovat merkittävät.



### Tuloslaskelma – suhdanne ja verohännät vaikeuttavat ennustamista

MLL EUR	TP- 2022	3Q 2022	ENN 2022	Poikkeama 2022	TOT Tammikuu 2022	TOT Tammikuu 2023	Talouden % 2022	Muutos % 2022-2023
Myymälä	20 022 248	19 723 526	19 676 622	4 646 822	19 676 622	19 676 622	21,2%	-
Lähtökannan tuotot	- 15 126 000	- 15 126 000	- 15 126 000	0	- 15 126 000	- 15 126 000	- 16,8%	-
Maksut	88 567 500	88 254 820	88 254 820	0	88 254 820	88 254 820	34,8%	-
Tuot ja avustukset	- 15 348 750	- 15 348 750	- 15 348 750	0	- 15 348 750	- 15 348 750	- 16,2%	-
Muut tulot	60 993 500	60 993 500	60 993 500	0	60 993 500	60 993 500	34,8%	-
Muut tulot	158 865 800	158 865 800	158 865 800	0	158 865 800	158 865 800	28,7%	-
<b>TUOTOJA KOKO</b>	<b>200 827 988</b>	<b>198 222 686</b>	<b>198 222 686</b>	<b>486 688</b>	<b>198 222 686</b>	<b>198 222 686</b>	<b>32,2%</b>	<b>-</b>
Maksut omaan käyttöön	- 11 612 000	- 11 612 000	- 11 612 000	0	- 11 612 000	- 11 612 000	- 14,7%	-
Henkilöstö	- 438 598 767	- 438 598 767	- 438 598 767	0	- 438 598 767	- 438 598 767	- 32,7%	-
Henkilöstö	- 490 022 214	- 490 022 214	- 490 022 214	0	- 490 022 214	- 490 022 214	- 31,8%	-
Ajoneuvot, kulkuneuvot ja laitteet	- 58 524 324	- 58 524 324	- 58 524 324	0	- 58 524 324	- 58 524 324	- 28,9%	-
Ajoneuvot	- 48 590 271	- 48 590 271	- 48 590 271	0	- 48 590 271	- 48 590 271	- 25,2%	-
Muut	- 10 000 000	- 10 000 000	- 10 000 000	0	- 10 000 000	- 10 000 000	- 29,8%	-
Muut investoinnit	- 12 467 907	- 12 467 907	- 12 467 907	0	- 12 467 907	- 12 467 907	- 9,8%	-
<b>TUOTOJA KOKO</b>	<b>- 1 272 361 507</b>	<b>- 1 272 361 507</b>	<b>- 1 272 361 507</b>	<b>0</b>	<b>- 1 272 361 507</b>	<b>- 1 272 361 507</b>	<b>31,8%</b>	<b>-</b>
Suomen myynti	348 993 819	348 993 819	348 993 819	0	348 993 819	348 993 819	31,4%	-
Suomen ostot	348 993 819	348 993 819	348 993 819	0	348 993 819	348 993 819	32,0%	-
<b>TUOTOJA KOKO</b>	<b>712 988 638</b>	<b>712 988 638</b>	<b>712 988 638</b>	<b>0</b>	<b>712 988 638</b>	<b>712 988 638</b>	<b>31,8%</b>	<b>-</b>
Muut tulot yhteensä	- 4 628 895 258	- 4 628 895 258	- 4 628 895 258	0	- 4 628 895 258	- 4 628 895 258	- 31,8%	-
<b>TUOTOJA KOKO</b>	<b>- 4 628 895 258</b>	<b>- 4 628 895 258</b>	<b>- 4 628 895 258</b>	<b>0</b>	<b>- 4 628 895 258</b>	<b>- 4 628 895 258</b>	<b>32,2%</b>	<b>-</b>
Verot	880 000 000	880 000 000	880 000 000	0	880 000 000	880 000 000	46,4%	-
Muut tulot	246 789 000	246 789 000	246 789 000	0	246 789 000	246 789 000	32,2%	-
<b>TUOTOJA KOKO</b>	<b>1 126 789 000</b>	<b>1 126 789 000</b>	<b>1 126 789 000</b>	<b>0</b>	<b>1 126 789 000</b>	<b>1 126 789 000</b>	<b>35,2%</b>	<b>-</b>
Verot	348 993 819	348 993 819	348 993 819	0	348 993 819	348 993 819	68,8%	-
Ajoneuvot	- 128 498 000	- 128 498 000	- 128 498 000	0	- 128 498 000	- 128 498 000	- 32,7%	-
Muut tulot	- 171 500 000	- 171 500 000	- 171 500 000	0	- 171 500 000	- 171 500 000	- 22,7%	-
<b>TUOTOJA KOKO</b>	<b>4 628 895 258</b>	<b>4 628 895 258</b>	<b>4 628 895 258</b>	<b>0</b>	<b>4 628 895 258</b>	<b>4 628 895 258</b>	<b>31,8%</b>	<b>-</b>

Kunnat

## Sote-uudistuksen erikoinen vaikutus: Osa kunnista joutuu maksamaan valtiolle valtionosuuksia

Kuntaliiton erityisasiantuntija Olli Riikonen sanoo, että sote-uudistuksen jälkeen kuntien valtionosuusjärjestelmä ei perustu kunnan jäljelle jääviin tehtäviin.

### Määräyryytilaisten ennuustusta on alennettu 18,3 Mj. EUR. Suhdanne ja korkojen nousu vaikuttaa asuntomarkkinoihin ja tonttikauppojen toteutumiseen.

- Maankäyttömaksujen ennuustusta on korotettu 8 Mj. EUR. Sopimusarankentaminen on etenemässä talousarviossa oletettua nopeammin.
- Tuotoennusteeseen on lisätty kotouttamisen kuntakorvaukset sekä SOTEPELA-suudistukseen liittyviä kaupungille kirjautuvia erit.
- Toimintakulujen ennuustusta 4,1 Mj. EUR ylitystä.
- Perusopetuksen valmistavan opetuksen ennuustetaan ylittyvän 2,9 milj. EUR.
- Hankkeiden pientä ylitystä. Vastavaat tuloylitykset hankeavustuksissa.
- Veronvotia on korotettu 27 Mj. EUR ja rahastuslaitosten arvioitujen kirjautuvien rahastojen tuottoja 9 Mj. EUR budjetoitua enemmän.
- Talouden ennuustuksen osavuosikatsaukset yhteydessä +35 Mj. EUR. Koko vuoden toteutumiseen liittyy paljon epävarmuuskerroja. Ennuustetta päihitetään seuraavan osavuosikatsauksen yhteydessä huomioiden tarkentuneet tiedot vuoden 2023 kehityksestä.

19 Lähde: Yle 17.8.2023

# Vuosi 2023 on kunnissa poikkeusvuosi!

Vahva alku, mutta loppuvuoteen 2023 kohdistuu heikentäviä tekijöitä. Myös 2024-

- Verohäntien, reilut yksi miljardia euroa, voimakkain vaikutus alkuvuonna
- Odotettua parempi talouskasvu hiipuu loppuvuonna, osakemarkkinat sukeltavat jo
- Syksyn kunnallisverotilityksissä heikennystä vuoden 2022 henkilöverotuksen valmistumisen vuoksi
- Palkankorotukset (+4,9 %) voimaan kesäkuussa
- Tasausmaksun tarkistus syksyllä 2023 nostaa kustannuksia
- Inflaatio ja korkotaso välittyvät kustannuksiin vähitellen

# Näkymä julkiseen talouteen

Nettoluotonanto\* euroina ja suhteessa BKT:hen, %

Hallitusohjelma  
tulee  
vahvistamaan  
valtion taloutta

Nettoluotonanto, mrd. euroa	2021	2022	2023	2024	2025	2026	2027
Paikallishallinto, kuntahallinto 2023-	-0,9	-0,5	0,0	-0,3	-0,5	-0,5	-0,6
Hyvinvointialueet			-1,0	-1,3	-1,6	-1,5	-1,4
Valtio	-8,1	-4,4	-9,7	-9,4	-12,2	-12,2	-12,7
Sosiaaliturvarahastot	1,6	2,7	4,0	4,2	5,4	5,8	6,1
Yhteensä	-7,4	-2,3	-6,7	-6,9	-8,9	-8,4	-8,6

Nettoluotonanto, suhteessa BKT:hen	2021	2022	2023	2024	2025	2026	2027
Paikallishallinto, kuntahallinto 2023-	-0,3 %	-0,2 %	0,0 %	-0,1 %	-0,2 %	-0,2 %	-0,2 %
Hyvinvointialueet			-0,3 %	-0,5 %	-0,5 %	-0,5 %	-0,4 %
Valtio	-3,2 %	-1,6 %	-3,5 %	-3,3 %	-4,0 %	-3,9 %	-3,9 %
Sosiaaliturvarahastot	0,6 %	1,0 %	1,4 %	1,4 %	1,8 %	1,9 %	1,9 %
Yhteensä	-2,9 %	-0,9 %	-2,4 %	-2,4 %	-3,0 %	-2,7 %	-2,7 %

\* Nettoluotonanto  
= sektorin  
kokonaistulojen ja  
kokonaismenojen  
(ml. investoinnit)  
erotus  
kansantalouden  
tilinpidon mukaan

<sup>21</sup> Lähde: Tilastokeskus, VM Taloudellinen katsaus, kesä 2023

KUNTA  
LIITTO

## Ennusteet

Uudet  
ennusteet  
julki  
9.10.2023



www.kuntaliitto.fi

# Kuntien ansiotaso on korkeampi kuin yleinen ansioiden nousuvauhti

## Kuntien ansiotasoindeksi, muutos-%

Vuonna 2023	+5,2 %
Vuonna 2024	+3,3 %
Vuonna 2025	+3,6 %
Vuonna 2026	+3,8 %
Vuonna 2027	+4,0 %

Keskimäärin  
+4,0 %

Lähde: valtiovarainministeriö, Taloudellinen katsaus, kesä 2023

KUNTA  
LIITTO

# Kuntien kustannushuippu ajoittuu vuoteen 2023. Kunnittain vaihtelua.

## Peruspalvelujen hintaindeksi

Vuonna 2023	+5,0 %
Vuonna 2024	+3,0 %
Vuonna 2025	+3,2 %
Vuonna 2026	+3,6 %
Vuonna 2027	+3,5 %

3,7 %

Peruspalvelujen  
hintaindeksin nousu  
keskimäärin  
2023-2027

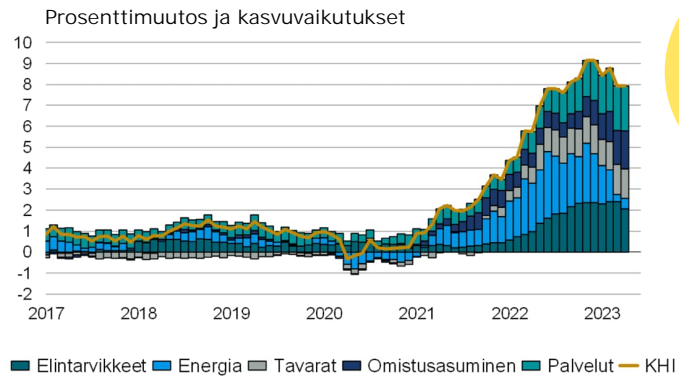
24 Lähde: valtiovarainministeriö, Taloudellinen katsaus, kesä 2023

KUNTA  
LIITTO

# Kuluttajahintojen nousu on pitkittynyt, pohjainflaation merkitys kasvanut

## Inflaatioennuste (vuosimuutos)

Vuonna 2023	+5,9 %
Vuonna 2024	+2,4 %
Vuonna 2025	+1,6 %
Vuonna 2026	+2,0 %
Vuonna 2027	+2,0 %



# Korkonäkymä on sumea, euroalueen inflaatio ratkaisevaa

## Lyhyet korot (eurobor 3 kk)

Vuosi 2023	3,5 %
Vuosi 2024	3,6 %
Vuosi 2025	2,6 %
Vuosi 2026	2,0 %
Vuosi 2027	2,0 %

Euribor (3 kk)  
21.8.2023  
+3,8 %

## Pitkät korot (valtion obligaatiot, 10 v)

Vuosi 2023	+3,0 %
Vuosi 2024	+3,2 %
Vuosi 2025	+3,2 %
Vuosi 2026	+3,1 %
Vuosi 2027	+3,1 %





Kevan jäsenyhteisöjen palkkaperusteinen eläkemaksu pyritään pitämään yksityisalojen TyEL-maksun tasolla. Tasausmaksu voi muuttua.

KUNTA  
LIITTO



Työllisyysrahasto arvioi, että työnantajan työttömyysvakuutusmaksujen yhteismäärää voi alentaa 0,00-0,50 prosenttiyksiköllä vuodelle 2024.

KUNTA  
LIITTO

# Kuntatyönantajan sosiaalivakuutusmaksuja

prosenttia maksun perusteena olevasta palkasta

MAKSU	2021	2022	2023	2024*	2025*
Sairausvakuutusmaksu	1,53	1,34	1,53	1,30	1,42
Työttömyysvakuutusmaksu	1,90 <sup>a)</sup>	2,05 <sup>b)</sup>	2,06 <sup>c)</sup>	2,06 <sup>d)</sup>	2,06 <sup>d)</sup>
Kevan jäsenyhteisön eläkemaksu <sup>e)</sup> yhteensä, keskimääräinen työnantajan osuus	20,75	20,34	19,84	19,8	19,8
Työnantajan osuus palkkaperusteisesta eläkemaksusta <sup>e)</sup>	16,85	16,84	16,84	16,8	16,8
Tasausmaksu (suhteessa Kevan jäsenyhteisöjen palkkasummaan) eläkemenoperusteinen maksuosa 2021-2022 <sup>f)</sup>	3,90	3,5	3,0	3,0	3,0
Valtion eläkejärjestelmän kuntasektorin maksu, keskimääräinen työnantajan osuus	16,19	16,57	16,45	16,5	16,5
Muut erät (keskimäärin)	0,70	0,70	0,7	0,7	0,7
<b>TYÖNANTAJAN MAKSUT KESKIMÄÄRIN</b>	<b>24,66</b>	<b>24,26</b>	<b>23,99</b>	<b>23,8</b>	<b>23,9</b>
Maksumuutos, %-yksikköä ed. vuodesta	+0,33	-0,37	-0,27	-0,2	+0,1
Vakuutetun eläkemaksu (alle 53v. tai yli 62v.)	7,15	7,15	7,15	7,15	7,15
Vakuutetun eläkemaksu (53-62v.)	8,65	8,65	8,65	8,65	8,65

- a. 0,50 % palkkasumman ensimmäiseen 2 169 000 euroon asti  
b. 0,50 % palkkasumman ensimmäiseen 2 197 500 euroon asti  
c. 0,52 % palkkasumman ensimmäiseen 2 251 500 euroon asti  
d. Palkkasummarajan ylittävältä osalta. Rajan alla maksu olisi 0,52 %.  
e. Palkkaperusteinen eläkemaksu on kokonaiseläkemaksu, joka sisältää työnantajan ja työntekijän eläkemaksun sekä työkyvyttömyyseläkemaksun.  
f. Eläkemenoperusteinen maksu muuttuu vuonna 2023 tasausmaksuksi. Taulukossa tasausmaksulla kerättävä summa suhteutettu Kevan jäsenyhteisöjen koko palkkasummaan. Työnantajakohtaiset maksut Kevan verkkopalvelussa.

\* ennuste

<sup>29</sup> Lähde: Eläketurvakeskus, Valtiovarainministeriö, valtioneuvosto, Keva 24.4.2023

KUNTA  
LIITTO

## Keva: Tasausmaksun suuruus tarkistetaan loppuvuonna 2023

- Tasausmaksu jaetaan kuntien ja hyvinvointialueiden kesken vuoden 2022 toteutuvien palkkasummien suhteessa.
- Vuoden 2023 alussa oli käytössä arvio, että palkkasummasta 55 % kohdistuu hyvinvointialueille ja 45 % kunnille.
- Tarkistus: Palkkasummajako tarkistetaan tulorekisterin perusteella 5.9.2023. Kuntien osuus on nousemassa noin 48 prosenttiin.
- Tarkistus huomioidaan loppuvuoden 2023 tasausmaksun laskuissa (lisälaskutus loka-joulukuussa)
- Palkkasummajako tehdään ainoastaan vuonna 2023

# Talouselkehitys 2024: Loiva kasvu, VM:n BKT-ennuste joukon optimistisin, inflaatio tasoittuu

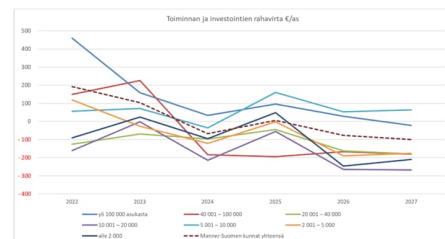
Laitos	Julkaisu- ajankohta 2023	BKT, muutos %	Työttö- myys- aste, %	Ansiotaso- Indeksi, muutos, %	Inflaatio, %
ETLA	maaliskuu	1,2	6,8	3,8	2,2
Danske Bank	huhtikuu	0,9	6,8	3,7	2,1
PTT	huhtikuu	1,0	8,2	4,0	2,6
Labore	huhtikuu	1,0	6,7	4,0	2,4
Nordea	toukokuu	1,0	7,5	3,4	1,5
Euroopan komissio	toukokuu	1,4	6,8	..	..
OP	toukokuu	0,3	7,2	3,5	2,3
Handelsbanken	toukokuu	1,0	6,8	3,5	2,5
Kuntarahoitus	kesäkuu	0,5	7,4	..	2,1
OECD	kesäkuu	1,2	6,9	..	..
VM	kesäkuu	1,4	6,8	3,6	2,4
Suomen Pankki	kesäkuu	0,9	7,1	3,6	1,4
Hypo	heinäkuu	1,0	7,0	3,5	2,5

Kesällä 2023 taloudessa nähty odotetusti käänne heikompaan

## Kiitos.



Minna Punakallio  
Puh. 09 771 2095  
minna.punakallio@kuntaliitto.fi  
@MinnaPunakallio





# Kuntaliiton elokuun veroennustekehikko

Taloustorstai 24.8.2023

Benjamin Strandberg, @bestrandb

## Verotulot yhteensä pienenee huhtikuusta

- Vaikka valmistuvan verotuksen 2022 maksettava kunnallisvero on ennakkotiedon mukaan peräti 200 miljoonaa heikempi, niin kuluvan vuoden kunnallisveron tilitys yhteensä paranee varovasti huhtikuusta.
  - Arvioitu palkkasumma vuodelle 2023 parani 1,5 %-yksikköä.
  - Valmistuvan verotuksen 2022 jäännösveroja kertyisi arvion mukaan verrattain enemmän tänä vuonna (ja vastaavasti vähemmän ensi vuonna).
  - Ennakonpidätysten arvioitu osuus verovuoden maksettavasta verosta nousee, eli tilitysten jaksotus muuttuu hieman aiemmasta.
- Yhteisöveron tilitykset laskevat keskimäärin noin 100 miljoonaa euroa/vuosi.
  - Yritysten kuluvan vuoden ennakoita on pudotettu reilusti kesäkuusta alkaen ja tämä on myös näkynyt heikompina verotilityksinä.
  - Verovuoden 2023 kunnille maksettava yhteisövero yhteensä laskee karkean arvion mukaan noin 5 %:a (kunnat vajaa 33 %:a) kun se *huhtikuussa arvioitiin nousevan reilu 2 %:a (kunnat -27,3 %:a)*. Verovuosien 2024-2027 vuosimuutokset on VM kesäkuun ennusteen mukaisia.
  - Muutosten vaikutukset kunnille maksettavaan ja tilitettävään yhteisöveroon noin -100 miljoonaa euroa/vuosi vuosina 2023-2027.

# Kunnallisveron kokonaismäärä muuttuu verrattain vähän 2022-2027

- Maksuunpantava kunnallisvero 2022 laskee selvästi huhtikuusta, mutta palautuu samalle tasolle jo tänä vuonna.
  - Palkkasumman arvioitu kehitys 2023 parani 1,5 %-yksiköllä.
  - Perus- ja työtulovähennysten tasoa nostettiin 2022 vuodesta alkaen vielä lisää, muuttuneen mp-tiedon takia.
  - Parantunut palkkatulojen kehitys 2023 näkyy positiivisesti maksuunpantavassa kunnallisverossa verovuodesta 2024 alkaen.

## Veroennustekehikko 04/2023

MAKSETTAVA KUNNALLISVERO		KOKO MAA, Milj. €					
VEROVUOSI	2021	2022**	2023**	2024**	2025**	2026**	2027**
MAKSETTAVA VERO	20 997	22 000	9 080	9 540	9 920	10 320	10 710
Muutos %	4,3	4,8	-58,7	5,1	4,0	4,0	3,8

## Veroennustekehikko 08/2023

MAKSETTAVA KUNNALLISVERO		KOKO MAA, Milj. €					
VEROVUOSI	2021	2022**	2023**	2024**	2025**	2026**	2027**
MAKSETTAVA VERO	20 997	21 800	9 100	9 620	10 010	10 420	10 830
Muutos %	4,3	3,8	-58,3	5,7	4,1	4,1	3,9

35

KUNTA  
LIITTO

# Kunnallisveron arvioidut tilitykset yhteensä muuttuvat hyvin vähän 2023 ja 2024

## Kunnallisveron muuttunut "tarina"

- Parantunut palkkasumma 2023 parantaa arviota kuluvan vuoden ennakonpidätyksistä.
- Ennakonpidätysten osuus verovuoden maksettavasta samalla tasolla kun vuonna 2022 = verotilitysten rytmi muuttui.
- Valmistunut verotus heikentää verovuoden kertymiä tänä ja ensi vuonna.
- Kuntien marraskuun maksuunpanotilitys yhteensä on noin 140 miljoonaa euroa positiivinen.
- Verovuoden 2022 jäännösveroja kertyy arviolta vähemmän ensi vuonna verrattuna huhtikuun arviioon.

KUNNALLISVERON TILITYKSET		KOKO MAA, Milj. €					
TA -VUODEN ENNAKOT	2022	2023**	2024**	2025**	2026**	2027**	
Tilitys kunnille TA-vuodelta	19 922	8 310	8 780	9 140	9 510	9 890	
Muutos %	4,6	-58,4	5,6	4,1	4,0	4,0	
Osuus maksettavasta %	91,4	91,3	91,3	91,3	91,3	91,3	
<i>Erotus 04/2023</i>		90,0	140,0	150,0	160,0	190,0	
TILITYKSET ED. VUODELTA	2022	2023**	2024**	2025**	2026**	2027**	
Ennakot (tammi-lokakuu)	1 468	1 570	600	620	640	660	
Maksuunpanotilitys + muut	126	120	50	60	70	80	
Tilitys kunnille ed.vuodelta	1 594	1 690	650	680	710	740	
<i>Erotus 04/2023</i>		-50,0	-40,0	-30,0	-40,0	-40,0	
TILITYKSET VUODELTA t-2	2022	2023**	2024**	2025**	2026**	2027**	
Jäännösverot + muut	168	260	130	90	110	110	
<i>Erotus 04/2023</i>		-20	-110	-10	0	0	
TILITYKSET AIK. VUOSILTA	2022	2023**	2024**	2025**	2026**	2027**	
Muut tilitykset	68	50	60	50	50	50	
<b>TILITYKSET YHTEENSÄ</b>	<b>21 753</b>	<b>10 310</b>	<b>9 620</b>	<b>9 960</b>	<b>10 380</b>	<b>10 790</b>	
Muutos %	5,1	-52,6	-6,7	3,5	4,2	3,9	
<i>Erotus 04/2023</i>		20	-10	110	120	150	

36

KUNTA  
LIITTO

# Suuryritysten tulokset olivat odotettua huonommat - Isot tilauskannat kannattelevat konepajoja

Päivitetty 12.8.2023 10:01

Usealla suuryrityksellä tulos oli selvästi odotettuakin huonompi.

Helsingin pörssin suuryritysten tulokset heikkenivät selvästi vuoden toisella neljänneksellä edellisvuoteen verrattuna. Kahdenkymmenen suuryrityksen yhteen lasketut liiketulokset laskivat edellisestä vuodesta 19 prosenttia ja liikevaihdotkin lähes viisi prosenttia.

Tulosten odotettiin laskevan edellisvuodesta, mutta lopulta ne olivat odotettuakin huonommat. Suuryritysten tulokset jäivät vajaa viisi prosenttia analyytikkojen odotuksista.

Yritysten tulokset eivät ole kuitenkaan yhteneväisiä. Pullottavien tilauskirjojen ansiosta konepajayhtiöt onnistuivat parantamaan reilusti tuloksiaan ja myös ylittämään odotukset.

Valvat tilauskirjat kannattelevat konepajoja vielä ensi vuonnakin, mutta pidemmän päälle huolena on tilausten hiipuminen.

## Yhteisövero laskee vuositasolla noin 100 miljoonalla eurolla

- Valmistuva verotus 2022 parantaa jäännösverojen kertymiä noin 30 milj. euroa kuluvana vuonna.
- Kesän aikana yritykset ovat selvästi laskeneet tai vetäneet takaisin jo maksettuja ennakkoja = näkymät heikentyneet (?)
- Kuntien verovuoden maksuunpantava yhteisövero 2023-2027 laskee keskimäärin reilu 100 miljoonaa euroa/vuosi.

YHTEISÖVERON TILITYKSET					
TILIVUOSI	2023**	2024**	2025**	2026**	2027**
Verovuodelta 2021	20	0	0	0	0
Verovuodelta 2022	700	30	0	0	0
Verovuodelta 2023	1 240	390	20	0	0
Verovuodelta 2024	80	1 300	440	20	0
Verovuodelta 2025		70	1 370	480	20
Verovuodelta 2026			70	1 440	520
Verovuodelta 2027				60	1 500
Verovuodelta 2028					60
<b>TILITYKSET YHTEENSÄ</b>	<b>2 040</b>	<b>1 790</b>	<b>1 900</b>	<b>2 000</b>	<b>2 100</b>
<i>Muutos %</i>	<i>-33,1</i>	<i>-12,3</i>	<i>6,1</i>	<i>5,3</i>	<i>5,0</i>
<i>Erotus 04/2023</i>	<i>-100</i>	<i>-80</i>	<i>-100</i>	<i>-100</i>	<i>-100</i>

# Verotulot yhteensä niiäa hieman kuluvana ja ensi vuonna vrt. huhtikuun arvioon

- Kuntien kuluvan vuoden verotulot yhteensä laskevat arviolta noin 80 miljoonalla eurolla verrattuna huhtikuun arvioihin.
  - Ensi vuonna arviolta noin 90 miljoonaa euroa vähemmän.
  - Vuodesta 2025 eteenpäin verotulot yhteensä ovat hyvin lähellä huhtikuun ennustetta.
- Epävarmuutta luo mm. työllisyyden kehitys, suhdanteet ja valmistuvan verotuksen 2022 jäännösverojen kertymärytmi.

KUNTIEN VEROTULOT YHTEENSÄ				KOKO MAA , Milj.€		
TILIVUOSI	2022	2023**	2024**	2025**	2026**	2027**
Verolaji						
Kunnallisvero	21 753	10 310	9 620	9 960	10 380	10 790
Muutos %	5,1	-52,6	-6,7	3,5	4,2	3,9
Yhteisövero	3 047	2 040	1 790	1 900	2 000	2 100
Muutos %	6,6	-33,1	-12,3	6,1	5,3	5,0
Kiinteistövero	2 096	2 200	2 260	2 310	2 360	2 410
Muutos %	6,3	5,0	2,7	2,2	2,2	2,1
VEROTULOKSI KIRJATTAVA	26 896	14 550	13 670	14 170	14 740	15 300
Muutos %	5,3	-45,9	-6,0	3,7	4,0	3,8

Verohännät, eli vanhat verovuodet (ennen verovuotta 2023 maksuunpannut verotulot) nostavat vuoden 2023 tilitysten tasoa poikkeuksellisesti arviolta lähemmäs 1,5 miljardilla eurolla.

Kuntakohtaisissa elokuun veroennustekehikoissa löytyy kuntakohtaiset kunnallis- ja yhteisöveron kuukausitilitysennusteet loppuvuodelle.



# Kunnallisveron kuukausitilitysennuste loppuvuodelle - huomioitavia asioita.

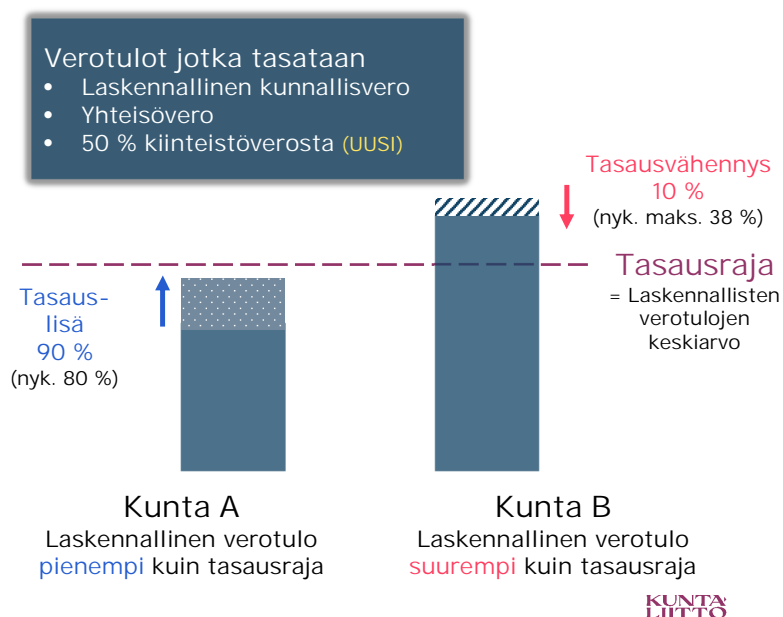
- Kunnallisverossa ennakonpidätykset palkoista seuraavat koko maan verovuoden 2023 maksuunpanoarviota sekä oletuksen että ennakonpidätykset suhteessa maksuunpanoon kertyvät viime vuoden tapaan (91,3 %).
  - Joulukuussa oikaistaan vuoden 2023 jako-osuuksia valmistuneen verotuksen 2022 maksuunpanotiedoilla (HUOM! Koko kuntaryhmän vastaavaa oikaisua ei ole vielä huomioitu).
  - Valmistuvan verotuksen veronpalautukset ja jäännösverot oletetaan kertyvän viime vuoden vastaavien tapaan.
  - Elo- ja syyskuun tilityksissä leikataan verohäntää, kun verovuoden 2022 veronpalautukset peritään suuressa määrin veronsaajilta.
  - Marraskuun maksuunpanotilitys on suurin piirtein Verohallinnon ennakkotiedon mukainen.
  - Joulukuussa maksettavat veronpalautukset verovuodelta 2022 odotetaan vähentävän kunnallisveron tilityksiä.



Yhteisöveron elo- ja syyskuun ennakkoveroihin odotetaan vielä reilumpaa pudotusta, jonka jälkeen näiden kehitys olisi maltillisempaa.

# Verotuloihin perustuva vos-tasaus ensi vuodelle on arvoitu 31.7. ennakkotiedon mukaan

- Tasauslisän ja –vähennyksen prosenttiosuudet muuttuvat
- Puolet kiinteistöverosta sisällytetään tasattaviin verotuloihin ja ne tasataan yhdessä kunnallis- ja yhteisöveron kanssa
  - Voimalaitoksista ainoastaan ydinvoimalaitokset, ei muut voimalaitokset.



Veroennustekehikot päivittyvät tämän jälkeen näillä näkymin vasta 9.10. kun syksyn Kuntatalousohjelma on julkinen. Päivitämme veroennustekehikot toki tarpeen mukaan syyskuussa.

# Kiitos!

Benjamin Strandberg  
Asiantuntija | Sakkunnig  
Elinvoima ja talous -yksikkö | Enheten för livskraft och ekonomi  
Suomen Kuntaliitto ry | Finlands Kommunförbund rf  
Toinen linja 14, 00530 Helsinki  
+358 9 771 2082, +358 50 594 0603  
Benjamin.Strandberg@kuntaliitto.fi



[www.kuntaliitto.fi](http://www.kuntaliitto.fi)

**KUNTA  
LIITTO** | Kommun-  
förbundet

## Valtionosuuslaskelmat

Taloustorstai 24.8.2023

Erityisasiantuntija Olli Riikonen, Kuntaliitto

# Uusia valtionosuuslaskelmia luvassa 31.8.

- VM on lupailut, että sote-siirtolaskelmat päivitetään 31.8. eli tasan viikon päästä
- Samassa yhteydessä päivittyvät valtionosuuslaskelmat
- Sote-siirtolaskelma sisältää kuntien vuoden 2022 lopullisten tilinpäätösten mukaiset siirtyvät sote- ja pela-kustannukset, ml. VM:n kyselyn perusteella tehdyt oikaisut
- Sote-siirtolaskelma sisältää tuoreen arvion siirtyvistä verotuloista, tiedot eivät ole kuitenkaan vielä lopulliset, koska vuoden 2022 verotus valmistuu vasta lokakuussa
- Kuntaliiton jaloste laskelmista luvassa nettisivuille 4.9.
- **VM järjestää kunnille Teams-infon siirtolaskelmista ja oikaisujen toteutuksesta 6.9. klo 14-15.30**

47

KUNTA  
LIITTO Kommun-  
förbundet

Varmista viimeistään huomenna, että kuntasi TP2022-tiedot ovat **VK:n KKTPP:ssä** kunnossa!

Kunta vastaa tietojen oikeellisuudesta ja niiden on oltava järjestelmässä kunnan virkavastuullisen henkilön hyväksymänä.

Palvelu sulkeutuu huomenna perjantaina 25.8. ja sen jälkeen tietojen korjaileminen menee vaikeaksi







Tarkistakaa myös, että kunnan osuus työmarkkinatuesta on työllisyyden edistämisen palveluluokalla, eikä jollain sote-luokalla. Tällaista virhettä VM:n mukaan esiintyy ja se vaikuttaa kunnalta siirtyviin kustannuksiin.

KUNTA  
LIITTO

## Valtionosuuslaskelmien päivittyminen syksyn aikana

Päivämäärä	Tapahtuma
31.8.	VM julkaisee päivitetyt sote-siirtolaskelmat (TP22 sote-kustannukset -> siirtyvät kustannukset ja arvio maksuunpantavista verotuloista -> siirtyvät tulot) ja sen mukaiset valtionosuuslaskelmat
4.9.	Kuntaliiton sivuilla yhteenveto ja muutosvertailu VM:n laskelmien pohjalta
6.9. klo 14-15.30	VM:n Teams siirtolaskelmista ja oikaisujen huomioinnista
30.9.	Tähän mennessä lausunnot sote-siirtolaskelmien oikaisuista
9.10.	Sote-siirtolaskelmat lopullisilla kustannustiedoilla (siirtyvät verotulot edelleen vielä avoinna)
Marraskuu	Lopulliset siirtolaskelmat lopullisilla vuoden 2022 verotuksen maksuunpanotiedoilla
Joulukuu	Lopulliset vos-päätökset

# Tärkeimmät tiedot valtionosuuksista ja kuntataloudesta löydät kätevästi selkeimmässä ja parhaassa muodossa Kuntaliiton sivuilta

- <https://www.kuntaliitto.fi/talous/kuntatalous-ja-valtio/valtionosuudet>
- <https://www.kuntaliitto.fi/talous/valtionosuudet/valtionosuuslaskelmat>
- <https://www.kuntaliitto.fi/elinvoima-ja-talous>
- <https://www.kuntaliitto.fi/talous-ja-elinvoima/kuntatalouden-tilastot>

51

KUNTA  
LIITTO Kommun-  
förbundet

KUNTA  
LIITTO Kommun-  
förbundet

Laki ja hallinto Kehittäminen ja digitaalisuus Talous ja elinvoima Hyvinvointi ja elvytys Yhdyskunnat ja ympäristö Yhteistyö ja yhdysinnat

Etusivu > Valtionosuuslaskelmat

Pää sivenski

## Valtionosuuslaskelmat

Valtionosuusrahoitus on kunnalle yleiskatteellinen tuloerä, jota ei ole korvamerkitty tiettyjen palvelujen järjestämiseen, vaan kunta itse päättää valtionosuusrahoituksensa tarkoituksenmukaisimmasta käytöstä.

Tästä osiosta löytyvät Kuntaliiton koostamat valtionosuuslaskelmat ja niihin liittyviä taustatietoja kunnan taloussuunnitelun ja kirjanpidon tarpeisiin. Seuraavan vuoden talousarviovalmistelua varten julkaistaan ennakkolaskelmia useamman kerran vuodessa.

Kuntaliiton valtionosuuslaskuri on ilmainen työväline kunnan valtionosuusrahoituksen määrän arviointiin. Valtionosuuslaskuri löytyy erikseen kunkin vuoden kohdalta.

Kuntaliiton jakoavain auttaa hahmottamaan sote-uudistuksen vaikutuksia kunnan talouteen. Maaliskuun 2023 laskelmissa päivitetty jakoavain-excel löytyy heti tästä alapuolelta.

Laaja diapaketti sote-uudistuksen vaikutuksista kuntien verotuloihin ja valtionosuuksiin löytyy [täältä](#).

Kuinka käytän Jakoavainta? Katso Jakoavain tutuksi

↓ [Ennakollinen valtionosuuslaskelma 2024](#)  
Julkaistu 6.4., päivitetty 11.8.2023  
↓ [Jakoavain - kuntien tilinpäätösmuutokset \(lopputarkistus\)](#)  
Päivitetty 15.8.23 < - Lisätty Verohallinnon 31.7 ennakkotiedot verosta  
↓ [Valtionosuuslaskuri 2024](#)  
Laskuri ennakkollisilla vuoden 2024 laskelmatiedoilla. Julkaistu 24.4.2023.  
↓ [Valtionosuuksien aikasarja 2010-2021 \(excel-tiedosto\)](#)  
Päivitetty 3.5.2021  
↓ [Miten ymmärtää valtionosuuslaskelmia?](#)

### Valtionosuudet 2024

**Päivitys 11.8.2023**  
[Valtionosuuslaskelma vuodelle 2024](#) päivitetty siten, että tärkein taulukko (Vos-laskelma) näyttää nyt suoraan sote-erien kokonaisvaikutuksen peruspalvelujen valtionosuuteen. Tarkoituksena on osoittaa selkeämmin sote-uudistuksen vaikutus kunnan valtionosuuden muodostumisessa.

Lisäksi opetus- ja kulttuuritoimen valtionosuussarakkeen tietoja (v. 2023 päätös) on päivitetty OKM:n 26.7.2023 tekemien oikaisupäätösten mukaisesti. Valtionosuudet muuttuivat yhdeksällä kunnalla, mikä kasvatti kuntien yhteenlaskettua OKM-valtionosuutta noin 250.000 eurolla.

Seuraava varsinaisen laskelmapäivitys, joka sisältää päivitetty sote-siirtolaskelmatiedot, on luovassa elösyyskuun vaihteessa.

**Päivitys 24.4.2023**  
[Valtionosuuslaskuri 2024](#) on nyt käytettävissä. Laskurissa käytetyt pohjatiedot ovat VM:n 6.4. valtionosuuslaskelman mukaisia. Opetus- ja kulttuuritoimen valtionosuudet ovat vuoden 2023 tiedoilla. Laskuri sisältää useita välilehtiä. Jos olet uusi käyttäjä, aloita lukemalla laskurin Käyttöohje-välilehti.

**Päivitys 6.4.2023**  
Ensimmäinen ennakollinen laskelma kuntien vuoden 2024 valtionosuuksista on julkaistu. Tämä laskelma on yhteenveto ja sisältää kunnan taloussuunnitelun ja kirjanpidon kannalta välttämättömät tiedot.

Laskelman luvut perustuvat [VM:n 6.4. julkaisemiin yksityiskohtaisempiin tietoihin](#). VM:n laskelmissa on huomioitu kuntien TP21 ja TPA22 -lukujen mukaiset hyvinvointialueille siirtyvät kustannukset sekä tuoreimmat arviot hyvinvointialueiden rahoittamiseen kunnista siirtyvistä verotuloista sekä muut valtionosuuslaskennan perustana olevat tällä hetkellä ajantasaisimmat laskentatekijät.

Kuntaliiton yhteenvetolaskelmassa VM:n lukuihin on lisätty opetus- ja kulttuuritoimen valtionosuuden vaikutus kunnan valtionosuuteen. Tämä ns. OKM-vos on huomioitu tämän vuoden tietojen mukaisena. Taulukossa on myös vertailulaskelma, minkä verran kunnan valtionosuudet muuttuvat tähän vuoteen verrattuna.

Huomaa, että sarakejärjestys on hieman muuttunut aiemmasta. VM:n valtionosuuden laskentatekijät on esitetty ensin, sen jälkeen omalla sarakeella OKM-vos ja värikkäällä pohjalla olevassa sarakeessa kunnan kannalta merkityksellisiin luku eli kunnan valtionosuudet yhteensä.

Kunnan saamassa valtionosuusmaksatuksessa huomioidaan myös kotikuntakorvaukset. Koska ne kuuluvat kuitenkin kunnan kirjanpidossa toimitus- ja -kuluihin, ne esitetään tässä laskelmatiedostossa omalla välilehdellä. Kotikuntakorvaustiedot eivät ole päivittyneet, vaan ovat tämän vuoden valtionosuuspäätöksen mukaisia.

Seuraava varsinaisen laskelmapäivitys on luovassa elokuussa.

[Ennakollinen valtionosuuslaskelma vuodelle 2024](#). Julkaistu 6.4.2023. Viimeisin päivitys 11.8.2023.

[Valtionosuuslaskuri 2024](#). Julkaistu 24.4.2023.

Valtionosuudet 2023

Valtionosuudet 2022

an-  
det

# Kuntien valtionosuudet ja veromenetysten korvaukset 2024, yhteenveto

Ensimmäinen ennakkollinen valtionosuustaskelma vuodelle 2024, julkaistu 6.4.2023, muokattu viimeksi 11.8.2023 lisäämällä sote-erien vaikutus näkyviin. Sis myös OKM-vos-päivitykset.

Lähteet:  
 VM:n valtionosuustaskelma 6.4.2023  
 Opetus- ja kulttuuritoimen valtionosuudet vuodelle 2023, OPH 26.7.2023  
 Muutoslaskelmat Kuntaliitto / Olli Riikonen  
 Huom! Kotikuntakorvaukset erillisellä välilehdellä  
 Sarakeotsikossa oleva numero viittaa kirjainpidon t... erä kirjataan.

Valtionosuustaskelman pääsivu. Huomaa pienet jatkojalostukset taulukossa. Tällä formaatilla seuraava päivitys luvassa Kuntaliiton sivuille ma 4.9. (jos VM:n laskelmat valmistuvat 31.8.)

Kunta-nro	Kunta	Asukas-luku 31.12.2022	Peruspalvelujen valtionosuus ilman tasausta ja yhteensä	Sote-erät yhteensä	5501 Peruspalvelujen valtionosuus ilman tasausta (sis. sote-erät)	5502 Verotuloihin perustuva valtionosuusien tasaus	Kunnan peruspalvelujen valtionosuus yhteensä (F+G)	5890 Veromenetysten korvaus	VM:n valtionosuudet ja veromenetysten korvaus yhteensä	5701 Opetus- ja kulttuuritoimen valtionosuus (ns. OKM-vos)	Kunnan valtionosuudet yhteensä (J+K)	Kotikunta-korvaukset (2023 tiedot), netto	Valtionosuus-maksatus (valtionosuudet L + kotikunta-korvaukset M)	Kunnan valtionosuudet yhteensä (L)	Valtionosuus-maksatus (L+M) €/as.	Maakunta-voitto-nro	voit-ti-alue-nro	
YHTEENSÄ			5 533 611	1 978 050 154	-242 307 971	1 735 742 183	832 422 208	2 568 164 391	864 000 000	3 432 164 391	16 576 046	3 448 740 437	-204 809 096	3 243 931 341	623	586	0	0
91	Helsinki	664 028	238 935 954	-20 619 793	218 316 161	90 023 065	158 293 096	90 222 672	248 515 768	33 547 405	282 063 173	-90 519 815	191 543 358	425	288	1	31	
49	Espoo	305 274	248 483 768	144 636 469	393 120 237	1 587 987	368 404 850	31 226 851	399 631 701	501 319	400 133 020	-15 036 871	385 096 149	1 311	1 261	1	34	
837	Tampere	249 009	10 982 830	-47 662 104	-36 679 274					632 959	80 211 680	69 246 113	69 246 113	322	278	6	6	
92	Vantaa	242 819	172 397 879	-30 872 606	141 525 273					179 674	122 688 895	-5 594 443	117 094 452	772	749	1	35	
564	Oulu	211 848	82 228 787	-24 987 334	57 241 453					266 214	74 338 090	-2 568 592	71 769 499	579	518	17	17	
853	Turku	197 900	29 557 476	-26 494 483	3 062 993					112 337	38 965 556	-10 864 551	28 101 005	376	363	2	2	
179	Jyväskylä	145 887	25 152 141	-19 137 819	6 014 322					768 839	30 797 144	-2 958 087	27 839 057	267	193	13	13	
297	Kuopio	122 584	13 085 068	-25 377 918	-12 292 850					434 334	30 797 144	-2 958 087	27 839 057	251	227	11	11	
398	Lahti	120 175	20 656 347	23 451 048	44 107 395					595 216	81 567 653	-7 784 728	73 782 924	679	614	7	7	
609	Pori	83 205	7 344 502	-23 375 832	-16 031 330					434 334	15 609 286	-2 831 943	12 777 342	188	154	4	4	
286	Kouvola	79 429	1 686 504	-22 902 911	-21 216 407					-761 621	41 384 467	-10 487 092	30 897 375	534	399	12	12	
167	Joensuu	77 513	5 414 682	1 127 178	6 541 860					-769 783	26 847 178	-2 169 842	24 677 336	370	340	9	9	
405	Lappeenranta	72 650	8 927 301	-1 141 330	7 785 971	13 063 698	20 849 669	11 767 291	32 616 961									

Vertailujen tekemiseksi voi lajitella tietoja kätevästi suodatinpainikkeella (nuoli alaspäin) eri sarakkeiden tietojen mukaan suurimmasta pienimpään tai päin vastoin

# Vuoden 2023 ja 2024 valtionosuusten vertailu


Kunta-nro	Kunta	Asukas-luku 31.12.2021	Asukas-luku 31.12.2022	5501 Peruspalvelujen valtionosuus ilman tasausta (sis. sote-erät) 2023	5501 Peruspalvelujen valtionosuus ilman tasausta (sis. sote-erät) 2024	Peruspalvelujen vos- muutokset 2023-24 F-E	Sote-erien vaikutus yhteensä 2023 K+M	Sote-erien vaikutus yhteensä 2024 L+N+O+P	Sote-erien muutokset 2023-24 I-H	Sote-uudistuksen muutokset 2023 J	Sote-uudistuksen muutokset 2024 K	Sote-uudistuksen järjestelmämuutoksen tasaus muutoksen tasaus vuodelle 2023 L	Sote-uudistuksen järjestelmämuutoksen tasaus vuodelle 2024 M	Jäikkeitä-tarkistuksesta johtuva valtionosuuden lisäsiirtoterve 2024 N	Vos-lisäsiirron huomiointien takauttavi vuodelle 2023 osalta (50 %) 2024 O
YHTEENSÄ		5 517 897	5 533 611	1 900 471 956	1 735 742 183	-164 729 773	-3 590 915	-242 307 971	-238 717 056	-3 590 915		0		-161 046 709	-80 523 354
5	Alajärvi	9 311	9 183	5 924 485	5 924 485	-2 837 565	1 514 201	-1 251 396	-2 765 597	124 877	139 013	28 155	18 026	-267 256	-133 628
9	Alavieska	2 441	2 441	1 161 161	1 161 161										
10	Alavus	1 161	1 161	520 580	520 580										
16	Asikkala	1 161	1 161	520 580	520 580										
18	Askola	1 161	1 161	520 580	520 580										
19	Aura	1 161	1 161	520 580	520 580										
20	Akaa	1 161	1 161	520 580	520 580										
46	Enonkoski	1 161	1 161	520 580	520 580										
47	Enontekiö	1 161	1 161	520 580	520 580										
49	Espoo	29 557	29 557	14 778 738	14 778 738										
50	Eura	1 161	1 161	520 580	520 580										
51	Eurajoki	1 161	1 161	520 580	520 580										
52	Evijärvi	1 161	1 161	520 580	520 580										
61	Forssa	1 161	1 161	520 580	520 580										
69	Haapajärvi	1 161	1 161	520 580	520 580										
71	Haapavesi	1 161	1 161	520 580	520 580										
72	Hailuoto	950	950	475 275	475 275										
74	Halsua	1 083	1 052	683 980	683 980		-46 583	153 032	111 114	-41 918	124 877	139 013	28 155	18 026	-30 617
75	Hamina	19 702	19 549	1 123 292	1 123 292		-4 626 591	-27 787	-5 238 579	-5 210 792	-1 014 078	-3 763 542	986 291	-621 624	-568 942
77	Hankasalmi	4 683	4 601	1 077 212	1 077 212		-1 061 389	106 735	-892 165	-998 900	62 639	-447 842	44 096	-243 466	-133 905
78	Hanko	7 979	7 832	3 989 511	3 989 511			-1 890 661	-2 758 534	-867 873	-1 543 135	-1 912 578	-347 526	-504 049	-227 938
79	Harjavalta	6 785	6 753	3 392 627	3 392 627			-2 209 542	-2 209 542	-506 055	-870 012	-1 043 468	-833 475	-871 272	-196 535
81	Hartola	2 621	2 574	483 212	483 212			702 770	272 313	-430 457	290 116	127 889	412 654	256 793	-74 912
82	Hattula	9 405	9 359	3 860 652	3 860 652			446 468	73 211	-373 257	348 473	471 033	97 995	10 745	-272 378
86	Hauho	1 161	1 161	520 580	520 580			200 835	-555 590	-756 425	246 262	-52 576	-45 427	-152 420	-233 729

Jonkin verran kysellään ja ihmetellään, että mistä ne meidän kunnan valtionosuusmuutokset oikein johtuvat. Mielellään vastaan aina, kun kysytään.

Vastauksia löyty itsetutkiskelijalle tästä laskelmataulukostakin. Vert2-välilehdeltä selviää, missä erissä on tullut muutoksia – ja yleensä vastaus on sote, sote ja sote. Ja ne siirtyvien sote- ja pela-kustannusten muutokset ovat tuossa Vert1-välilehdellä. Tällä konseptilla tulee vertailu seuraavaankin laskelmapäivitykseen.

Tietoa aineistosta Vos-laskelma Kotikuntakorvaukset Vert1 Vert2 vos-ml ja hiva

# Valtionosuusaktivistin nopea tiedonsaantikanava – Kuntien valtionosuusaktivistit | Facebook



## Kuntien valtionosuusaktivistit



[Keskustelu](#) [Huoneet](#) [Jäsenet](#) [Tapahtumat](#) [Media](#) [Tied.](#)



Olli Riikonen

Ylläpitäjä · 9. elokuu klo 11.19 · 🌐

Minkä takia tässä fb-ryhmässä kannattaa olla mukana ja seurata päivityksiä? No vaikka sen vuoksi, että tarjoutuu mahdollisuus vaikuttaa siihen, millaisessa muodossa valtionosuustietoa julkaistaan Kuntaliiton verkkosivuilla.

Kun noita seuraavia sote-siirtolaskelmapäivityksiä joudutaan odottelemaan vielä viikkotolkulla, niin kokeilin vielä muokata tuota tämän hetken käytettävissä olevaa ennakkolaskelmaa ja kysyn: Selkeytyikö vai sekoittuiko?



55

## Yhteystiedot

Olli Riikonen

Erityisasiantuntija

Elinvoima ja talous –yksikkö

kuntatalous / valtionosuudet

[olli.riikonen@kuntaliitto.fi](mailto:olli.riikonen@kuntaliitto.fi)

Puh. 050 477 5619

Facebook: Kuntien valtionosuusaktivistit



[www.kuntaliitto.fi](http://www.kuntaliitto.fi)

[www.kommunforbundet.fi](http://www.kommunforbundet.fi)

# Datatorstai: Palvelukohtaiset kustannustiedot, miltä vuosi 2022 näyttää?

Mikko Mehtonen @mikkomeh

## Miten kulut kehittyivät?

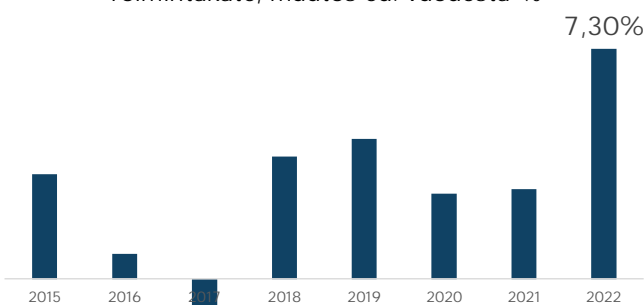
Kunnat ja kuntayhtymät 2022

Toimintakulut kasvoivat 4,4 %

Toimintatuotot laskivat 4,1 %

➤ Toimintakate heikkeni 7,3 %

Toimintakate, muutos ed. vuodesta-%



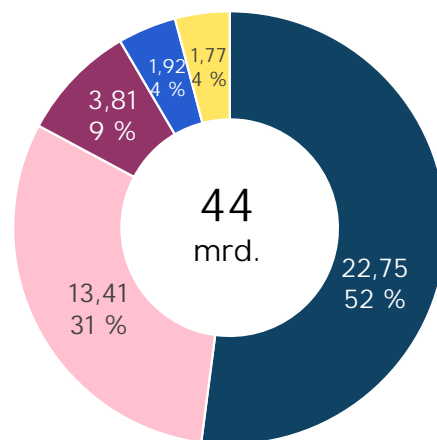
### Kuluihin vaikuttavia tekijöitä:

- Viimeinen sote-vuosi kunnille
- Korona ja korona-avustukset
- Sopimuskorotukset näkyivät palkkakuluissa
- Tehtävämuutoksia
- Yleinen kustannustason nousu: energia ja ostot
- *Mitä muuta? Kirjoita taloustorstain viestiseinälle!*

# Käyttötalouden kuluerien kehitys

## Kunnat ja kuntayhtymät 2022

- Henkilöstökulut kasvoivat 3,3 %
  - Kasvua edellisvuodesta noin 730 miljoonalla
- Palveluiden ostot kasvoivat 7,0 %
  - Kasvua edellisvuodesta noin 890 miljoonalla
- Materiaalien ostot muuten maltilliset, mutta:
- Energiakulut<sup>1)</sup> kasvoivat 13 %
  - Kasvua edellisvuodesta noin 120 miljoonaa
  - Vuositasolla noin miljardin euron kulut



■ Henkilöstökulut ■ Palvelut  
■ Materiaalit ■ Muut toimintakulut  
■ Avustukset

KUNTA  
LIITTO Kommun-  
förbundet

59

1) sähkö, kaasu, lämmitys ja polttoaineet

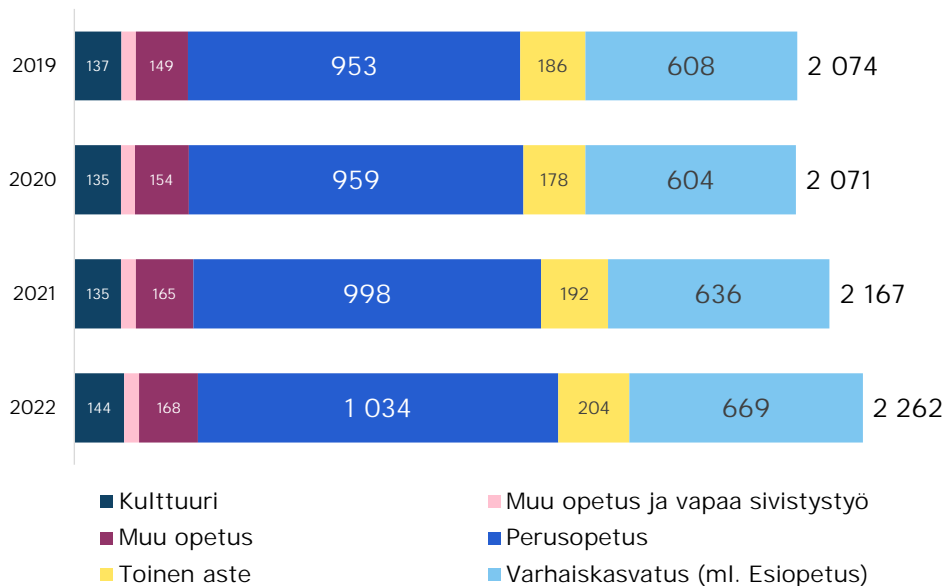
# Tarkastellaan toimialojen kulukehitystä

## Kuntien ja kuntayhtymien nettokäyttökulut

KUNTA  
LIITTO Kommun-  
förbundet

# Sivistys ja kulttuuri

Nettokäyttökulut euroa per asukas, kunnat ja ky

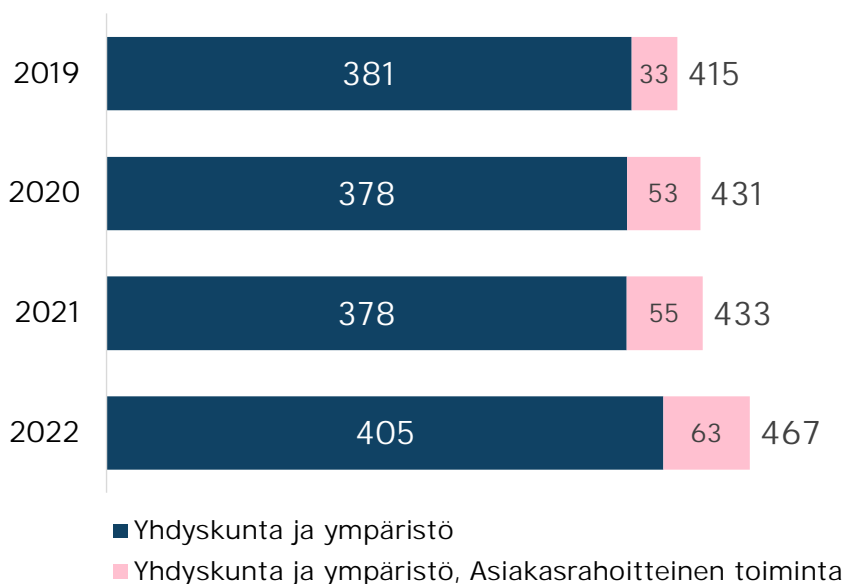


- Sivistyksen ja kulttuurin nettokäyttökulut kasvoivat 5,1 %
  - Kasvua edellisvuodesta noin 610 miljoonaa
- Varhaiskasvatus 5,6 %
- Perusopetus 4,7 %
- Toinen aste 6,9 %

61

# Yhdyskunta ja ympäristö

Nettokäyttökulut euroa per asukas, kunnat ja ky

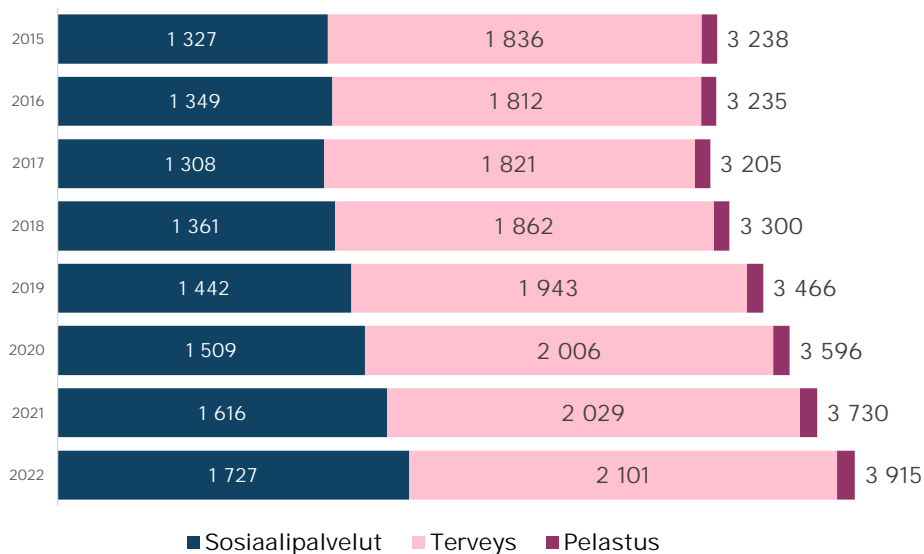


- Yhdyskunta ja ympäristö nettokulut kasvoivat 8,2 %
  - Kasvua edellisvuodesta noin 200 miljoonaa

62

# Siirtyvät tehtävät

Nettokäyttökulut euroa per asukas (vain kunnat)



- Siirtyvien tehtävien nettokulut kasvoivat 5,2 %
  - Kasvua edellisvuoteen noin miljardi

*Lisääkö sote-kulujen kasvu hyvinvointialueille siirrettävää rahoitusta?*

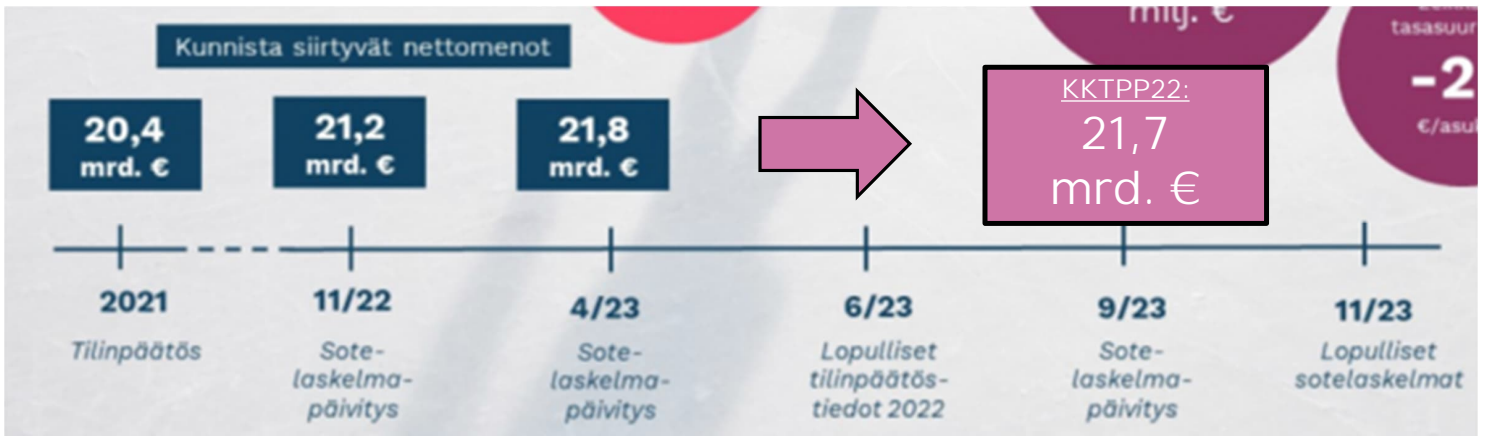
## Kunnista siirtymässä lähes 600 miljoonaa euroa lisää hyvinvointialueille



Kuntaliiton arvio  
16.3.2023



# Paljonko hyvinvointialueille siirtyvät erät muuttuvat?



>> Huom. Erilliskysely korjaa vielä kuluarvioita.

65

## Kuntatalouden tilastot

- > Kuntaomisteiset yritykset ja liikelaitokset
- > Kuntatalouden tilannekuva, ennusteet ja indeksit
- > Menot ja tulot
- > Tilinpäätösanalyysit
- > Velkaantuminen ja investoinnit
- > Muita kuntataloustilastoja

Kuntatalouden viimeisimmät tilastotiedot teemoittain.



### Menot ja tulot

Tietoa kuntien ja kuntayhtymien ulkoisista kuluista ja tuotoista, ostoista ja hankinnoista, palvelutuotannon kustannuksista sekä maksu- ja myyntituotoista.

[Lue lisää](#)

66

# KUNTA LIITTO

KUNTA  
LIITTO | Kommun-  
förbundet

## Ajankohtaista julkisista hankinnoista

Taloustorstai 24.8.2023

Eeva-Riitta Högnäs

# eForms

# In house -yksiköt

# Kilpailun lisääminen

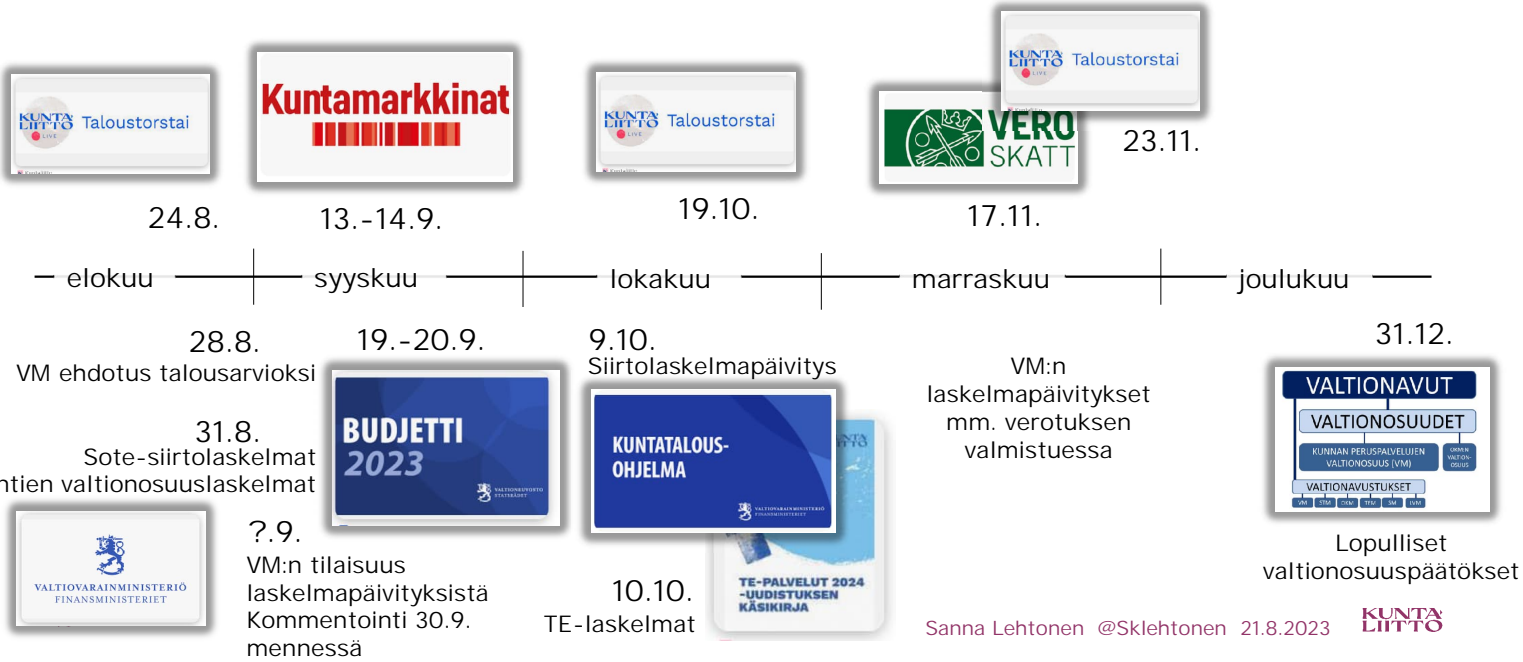
# Hankintadata

# KUNTA LIITTO

Myös vuoden 2024  
kuntien talousarvio-  
valmistelu aloitetaan  
ja sitä tehdään  
pitkälle syksyyn  
vajavaisin tiedoin.



# Syksy on talousarviovalmistelun aikaa sekä valtiolla että kunnissa Tänä vuonna aikataulut hieman jäljessä normaalista



Website content: TE-palvelut 2024 -uudistus

- Digitaaliset palvelut ja tietojärjestelmät
- Muutosvalmennus
- Rahoitus
- Tiekartta TE-palvelut 2024-uudistuksen johtamiseen ja valmisteluun
- Työllisyyden ratkaisumalli
- Kuntaliiton Infotilaisuudet TE-palvelut 2024 -uudistuksesta
- Kuntajaosto

## Muutostuen määrä 2024?

VM ehdotus TA:ksi 28.8.

# Mitä kuntien välisessä sopimuksessa tulee sopia kustannusten korvaamisesta?

Mitä TE-palveluja järjestäjä alueella järjestää? Mistä palveluista järjestäjälle maksetaan korvausta?

Korvauseruste:  
Yleinen vai yksityiskohtainen?  
Määräytysperuste / -et?

Onko etuusmenojen rahoitus osa järjestäjän taloutta?

Onko järjestäjällä tosiasiallinen mahdollisuus lakisääteisten palvelujen järjestämiseen koko alueella ml. mahdollisuus muuttaa toiminnan painopisteitä ja resursointia alueen tarpeiden mukaan?



Maksavatko kunnat järjestäjälle korvausta eri periaatteilla esimerkiksi siksi, että toimivat tuottajina?

Onko kunnan korvaus järjestäjälle ymmärrettävä, selkeä, läpinäkyvä ja ennustettava?

Miten välilliset kulut (hallinto, tukipalvelut, toimitilat, kehittäminen...) korvataan järjestäjälle?

Miten järjestäjän yli- tai alijäämää käsitellään toiminnan lakkaamistilanteessa?

12.4.2023 Sanna Lehtonen @SKLehtonen

KUNTA LIITTO Kommun- förbundet

## Sote-kiinteistöjen ma. vsv-vapaus lausunnolla

Lausunnot  
20.9.  
mennässä

Lausuntokierros

### Esitys kuntien sote-kiinteistöjen varainsiirtoverovapaudesta lausuntokierrokselle

valtiovarainministeriö  
17.8.2023 8.56 TIEDOTE



Esityksen mukaan kuntien ja kuntayhtymien hyvinvointialueille vuokraamien toimitilojen yhtiöittämisestä ei olisi suoritettava varainsiirtoveroa. Valtiovarainministeriö pyytää palautetta lausuntokierroksella olevasta hallituksen esityksestä viimeistään 20. syyskuuta.

- Lausuntoaika → 20.9.2023
- Lausunto mahdollista jättä lausuntopalvelu.fi:ssä
- Kuntaliitto tuottaa verkkosivuillensa lausuntopohjan käytettäväksi hyvissä ajoin ennen lausuntokierroksen loppumista
- Lain on tarkoitus tulla voimaan 1.1.2024

# Raportointia koskevia nettilinkkejä

- Valtiovarainministeriön asetus kunnan taloustietojen toimittamiseen sovellettavasta tietosisällöstä ja teknisistä kuvauksista koskien tilikautta 2024
  - <https://www.finlex.fi/fi/laki/alkup/2023/20230897>
- Ohjeita kirjanpidon tapahtumien kirjaamiseen ja raportointiin
  - <https://vm.fi/talousraportoinnin-ohjeita>
- Kirjanpitolautakunnan hva- ja kuntajaoston yleisohjeet ja lausunnot
  - <https://kirjanpitolautakunta.fi/hyvinvointialue-ja-kuntajaosto>



79

KUNTA  
LIITTO

## Terveisiä Valtiokonttorilta

Valtiokonttori  
Statskontoret  
State Treasury

- Valtiokonttori on mukana [Kuntamarkkinoilla](#). Tule tapaamaan asiantuntijoitamme osastolle OJ2. Valtiokonttori on mukana seuraavissa tietoiskuissa: 13.9.2023 klo 11: [Taloushallinnon digitalisointi - Hanki, laskuta, maksa](#) sekä 14.9.2023 klo 11: [Kirjanpidon ja talousraportoinnin ajankohtaiskatsaus](#)
- Tervetuloa mukaan [Tiedolla johtamisen tila kunnissa](#) -selvityksen julkistustilaisuuteen Kuntamarkkinoita edeltävänä tiistaina 12.9. klo 14–16 Työ2.0Labissa Helsingissä tai etäyhteydellä. Julkistustilaisuudessa kuullaan, millainen on tiedolla johtamisen kypsyystaso Suomen kuntakentässä
- Näistä ja muista talousraportoinnin ajankohtaisista asioista voit lukea viimeisimmältä [Kuntien ja hyvinvointialueiden talousraportoinnin tiedotteelta](#). Muista tilata tiedote Valtiokonttorin verkkosivuilta.
- Lopuksi Valtiokonttori [kiittää kaikkia kuntia ja kuntayhtymiä](#) palveluluokkakokhtaisten tilinpäätöstietojen eli KKTPP:n raportoinnista.

80

KUNTA  
LIITTO



## Info- ja keskustelutilaisuus ruoka-avun järjestämisestä, osa 2



### Tapahtuman tiedot

**Aloituspäivämäärä:** 17.8.2023 09:00

**Päätymispäivä:** 17.8.2023 10:30

**Tapahtumatyyppi:** Verkkokoulutus

**Tapahtumapaikka:** Teams-tilaisuus

Webinaarissa käsitellään vähävaraisten ruoka-avun järjestämiseen ja koordinointiin liittyviä ajankohtaisia kysymyksiä. Asia kytkeytyy parhaillaan käynnissä olevaan valtionavustushakuun (STM), jossa kokeillaan uutta toimintamallia ruoka-avun avustusten jakamiseksi.

Tilaisuus on tarkoitettu kaikille asiasta kiinnostuneille, kuntien, hyvinvointialueiden ja kolmannen sektorin edustajille. Ensimmäinen tilaisuus ruoka-avun järjestämiseen liittyen pidettiin kesäkuussa.



Valtiovarainministeriö | Finansministeriet

@VMuutiset

Kuinka hyvinvoinnin ja osaamisen eriytymiseen voidaan vastata peruskouluissa?

VM järjestää 30.10. klo 12–15 seminaarin, johon se kutsuu koulutussektorin päättäjät ja johtajat keskustelemaan peruskoulun tilasta.

Ilmoittautuminen alkaa syyskuun alussa. Tervetuloa!



12.00 ip. · 17. elok. 2023 · 758 Näyttöä

2 uudelleenjulkaisua 2 tykkäystä

VM tilaisuus  
30.10.

Kuntarahoitus

AJANKOHTAISTA PALVELUT VASTUULLISUUS TIETOA MEISTÄ

Kuntarahoitus > Kuntarahoitus > Kuntarahoituksen elokuun markkinakatsaus julkaistaan 23.8.2023 klo 10 - osallistu

torstai 03.08.2023

## Kuntarahoituksen elokuun markkinakatsaus julkaistaan 23.8.2023 klo 10 - osallistu tapahtumaan verkossa!

TAPAHTUMAT KUNTARAOHTIUS TALOUS



Maailmantalouden piti sukeltaa taantumaan Yhdysvaltojen johdolla, mutta Amerikassa myötätuuli jatkuu. Euroalueella näkyvät ovat sen sijaan heikot, ja Suomessa käänne on vielä selvempi. Talouden vahva veto pitää Fedin varpaillaan, mutta mitä ajattelee EKP?

KUNTA  
LIITTO


KUNTA  
LIITTO

Laki ja hallinto Kehittäminen ja digitalisaatio Talous ja elinvoima Hyvinvointi ja sivistys Yhdyskunnat ja ympäristö Yhteistyö ja yhdyspinnat

Etusivu > Elinvoima ja talous > Pääekonomistin palsta

P3 svenska

## Pääekonomistin palsta



Tervetuloa Kuntaliiton pääekonomisti Minna Punakallion palstalle! Tällä sivustolla käsittelemme ajankohtaisia talouteen liittyviä asioita. Mukana on myös keskeisiä diaesityksiä ja luentomateriaaleja.

Seuraa minua Twitterissä [@MinnaPunakallio](#)

### Tuoreimmat kirjoitukset

#### Kaikki tarpeellinen kuntataloudesta kesällä 2023

Kesä hellii lomalaisia, mutta tiedontarve uuden hallitusohjelman kirjauksista ja vaikutuksista, kansantalouden ja kuntien näkymistä, kuntaennusteista sekä esimerkiksi sote-uudistuksen siirtolaskelman tarkistuksista käy yhä kuumana. Lue, mitä ajankohtaisia asioita Minna Punakallio nostaa muistin virkistykseksi niin työn sankareille kesäkuukausien ajaksi kuin lomalta palaaajille. [Lue lisää](#)

#### Petteri Orpon hallitusohjelma on rohkea - mutta myös toiveiden tynnyri

26.6. Vaikka hallitusohjelma herättää sekä arvostusta että kritiikkiä niin kuntien näkökulmasta ensireaktioita kuvaa helpotus. Kunnat pelkäsivät pahinta mittavan kuuden

KUNTA  
LIITTO Kommun-  
förbundet

# Kiitos!

## Sanna Lehtonen

Kuntatalousasioiden johtaja  
Elinvoima ja talous -yksikkö  
Suomen Kuntaliitto ry  
Toinen linja 14, 00530 Helsinki  
+358 9 771 2079, +358 50 575 9090  
Twitter: @SKlehtonen  
Sanna.Lehtonen@kuntaliitto.fi  
www.kuntaliitto.fi



[www.kuntaliitto.fi](http://www.kuntaliitto.fi)

## TALOUSHALLINNON KOULUTUSTARJONTAA 2023

- ❖ Tapahtumat
- ❖ Koulutusohjelmat
- ❖ Webinaarit
- ❖ Tilinpäätöspäivät

# FCG

Tutustu sisältökuvauksiin ja tervetuloa mukaan!



## Oppimismahdollisuuksia 2023

### TAPAHTUMAT

12.-13.10. [Laskentafoorumi 2023 \(fcg.fi\)](#)

### KOULUTUSOHJELMAT

Syyskuu [Kunta-alan laskentatoimen koulutusohjelma 2023 - 24 \(fcg.fi\)](#)

- ✓ TIE TOA
- ✓ TAITOA
- ✓ NÄKEMYSTÄ

Lisätiedot ja ilmoittautuminen:  
<https://koulutus.fcg.fi/>



## Oppimismahdollisuuksia 2023

### WEBINAARIT

- 13.9. [Taloustaitoa hankeasiantuntijoille \(fcg.fi\)](#)
- 15.9. [Taloustaitoa terveydenhuollon vastuhenkilöille \(fcg.fi\)](#)
- 20.9. [Kustannuslaskennan perusteet \(fcg.fi\)](#)
- 4.-5.10. [Konsernitilinpäätöksen laatimisen peruskurssi \(fcg.fi\)](#)
- 10.-11.10 [Arvonlisäverotuksen erityiskysymyksiä \(fcg.fi\)](#)
- 17.10. [Hyvinvointialueiden arvonlisäverotus \(fcg.fi\)](#)
- 1.11. [Kuntien ja hyvinvointialueiden talousraportoinnin ajankohtaispäivä \(fcg.fi\)](#)
- 1.-2.11 [Konsernitilinpäätöksen erityiskysymyksiä \(fcg.fi\)](#)
- 7.11. [Hyvinvointialueen tilinpäätökseen valmistautuminen \(fcg.fi\)](#)
- 15.11. [Kunnan verotulot ja valtionosuudet \(fcg.fi\)](#)
- 24.11. [Tietosuoja taloushallinnossa \(fcg.fi\)](#)

- ✓ TIE TOA
- ✓ TAITOA
- ✓ NÄKEMYSTÄ

Lisätiedot ja ilmoittautuminen:  
<https://koulutus.fcg.fi/>



## Oppimismahdollisuuksia 2023

### TILINPÄÄTÖSPÄIVÄT

- 8.11. [Liikelaitosten tilinpäätöspäivä \(fcg.fi\)](#)
- 9.11. [Kunnallisen osakeyhtiön tilinpäätös \(fcg.fi\)](#)
- 21.11. [Ammatillisen koulutuksen tilinpäätöspäivä \(fcg.fi\)](#)
- 22.11. [Ammattikorkeakoulujen tilinpäätöspäivä \(fcg.fi\)](#)

### 2024

- 9.1. [Hyvinvointialueiden tilinpäätöspäivä \(fcg.fi\)](#)
- 10.-11.1. [Kunnan ja kuntakonsernin tilinpäätöspäivät \(fcg.fi\)](#)

- ✓ TIETOA
- ✓ TAITOA
- ✓ NÄKEMYSTÄ

Lisätiedot ja ilmoittautuminen:  
<https://koulutus.fcg.fi/>



Tervetuloa!

Seuraava  
Taloustorstai  
19.10.2023  
klo 9.30