

Ohjelma 27.4.2023



Taloustorstai

- 9.30 **Tervetuloa Taloustorstaihin!** Sanna Lehtonen
- 9.55 **Suhdannekatsaus ja talouspolitiikan pelimerkit tulevalla hallituskaudella,** Minna Punakallio
- 10.30 **Kuntaliiton kevään verotuloennuste,** Benjamin Strandberg
- 10.50 **Ennakolliset valtionosuudet,** Olli Riikonen
- 11.10 **Uudet tietotuotteet,** Aaro Hottinen
- 11.30 **Kirjanpitolautakunnan hyvinvointialue- ja kuntajaoston kuulumisia,** Sari Korento
- 11.50 **Asiaa taloustavarasta -haastevideo**
- 11.55 **Näkemiin ja seuraavan lähetyksen ajankohta,** Sanna Lehtonen

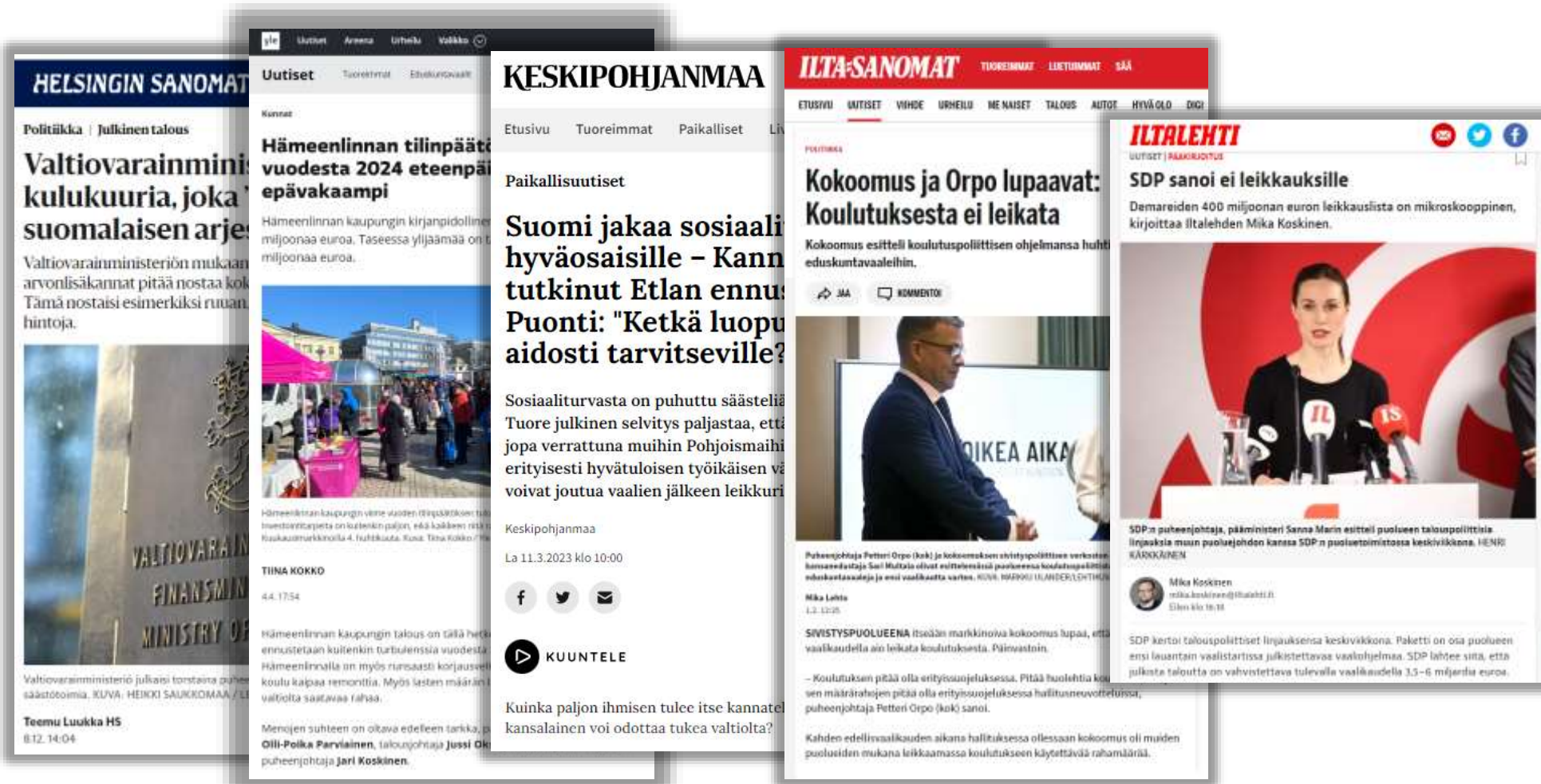
**KUNTA
LIITTO**

Ajankohtaiset kuntataloudesta

Taloustorstai 27.4.2023

Sanna Lehtonen @SKlehtonen

Tulojen riittävyys palveluihin edellyttää vahvaa kuntapolitiikkaa



” Kuntien valtionosuudet tulee suojata siten, että hyvinvointialueiden alijäämiä ei rahoiteta kuntien valtionosuuksia leikkaamalla.

Kuntien valtionosuudet ovat rahoitusta sivistystoimeen.”

*Sanna Lehtonen,
kuntatalousasioiden johtaja,
Suomen Kuntaliitto*



UUDISTUVAT, ERILAISTUVAT JA ELINVOIMAISET KUNNAT

Kuntaliiton hallitusohjelmatavoitteet 2023

KUNTA
KUNTA
KUNTA

Tavoite 2 Kuntien lakisääteisten palveluiden rahoitus on turvattava ja rahoitusjärjestelmä uudistettava

Turvataan rahoitus

Kuntien verotulojen merkitys kasvaa ja valtionosuuksien vähenee. Kuntien valtionosuudet tulee suojata siten, että hyvinvointialueiden alijäämiä ei rahoiteta kuntien valtionosuuksia leikkaamalla.

Kunnan talouden ennakointi parani sote-uudistuksen myötä. Valtionosuuksiin jää kuitenkin riippuvuus kunnan sote-menneisyyteen. Kuntien rahoitusjärjestelmän on perustuttava uusien kuntien tehtäviin. Uuden valtionosuusjärjestelmän on aloitettava välittömästi.

Kiinteistöverouudistus on oikeudenmukaisuuskysymys sekä veronsaajan eli kuntien että veronmaksajien näkökulmasta. Kiinteistöverotuksen arvostamisuudistus on saatava viimein maaliin.

Uudessa kunnassa talouden päätökset keskittyvät sivistyspalveluiden järjestämiseen, työttömyyden hoitoon sekä kuntalaisten elinympäristön ja hyvinvoinnin kehittämiseen. Päätösten tulee olla kestäviä ja vaikuttavia sekä turvata lasten ja nuorten tulevaisuus. Uuden kunnan tärkeimmät peruspalvelut ovat varhaiskasvatus ja perusopetus.

Kuntien
vero-
rahoitus

Vuonna 2023
valtionosuudet
kattavat enää
alle neljänneksen
kuntien
verorahoituksesta.



Valtion-
osuudet

Vuonna 2023
valtionosuudet jäävät
negatiivisiksi
kuudessa kunnassa.

Talousarvio 2024

Uudelleentwiittasit



Jouni Nieminen +

@KP_Nieminen

@SKlehtonen toimii tänään talous- ja veroennustepäivien puheenjohtajana.

@Kuntaliitto @FCG_Group #kuntatalous @Karkolar



CG. Tervetuloa tapahtumaan
Talous- ja veroennustepäivät
Päivän puheenjohtajana
kuntatalo johtaja Sanna Lehtonen,
Suomen Kuntaliitto



Kuntamarkkinat
Kommunmarknaden

Osallistu
Vaikuta
Verkostoidu

13.
|
14.9.
2023

Kuntamarkkinat
13.-14.9.
Kuntatalo

**Myös vuoden 2024
kuntien talousarvio-
valmistelu aloitetaan
ja sitä tehdään
pitkälle syksyyn
vajavaisin tiedoin.**



Talousarviovalmistelu 2024 käynnistyy!

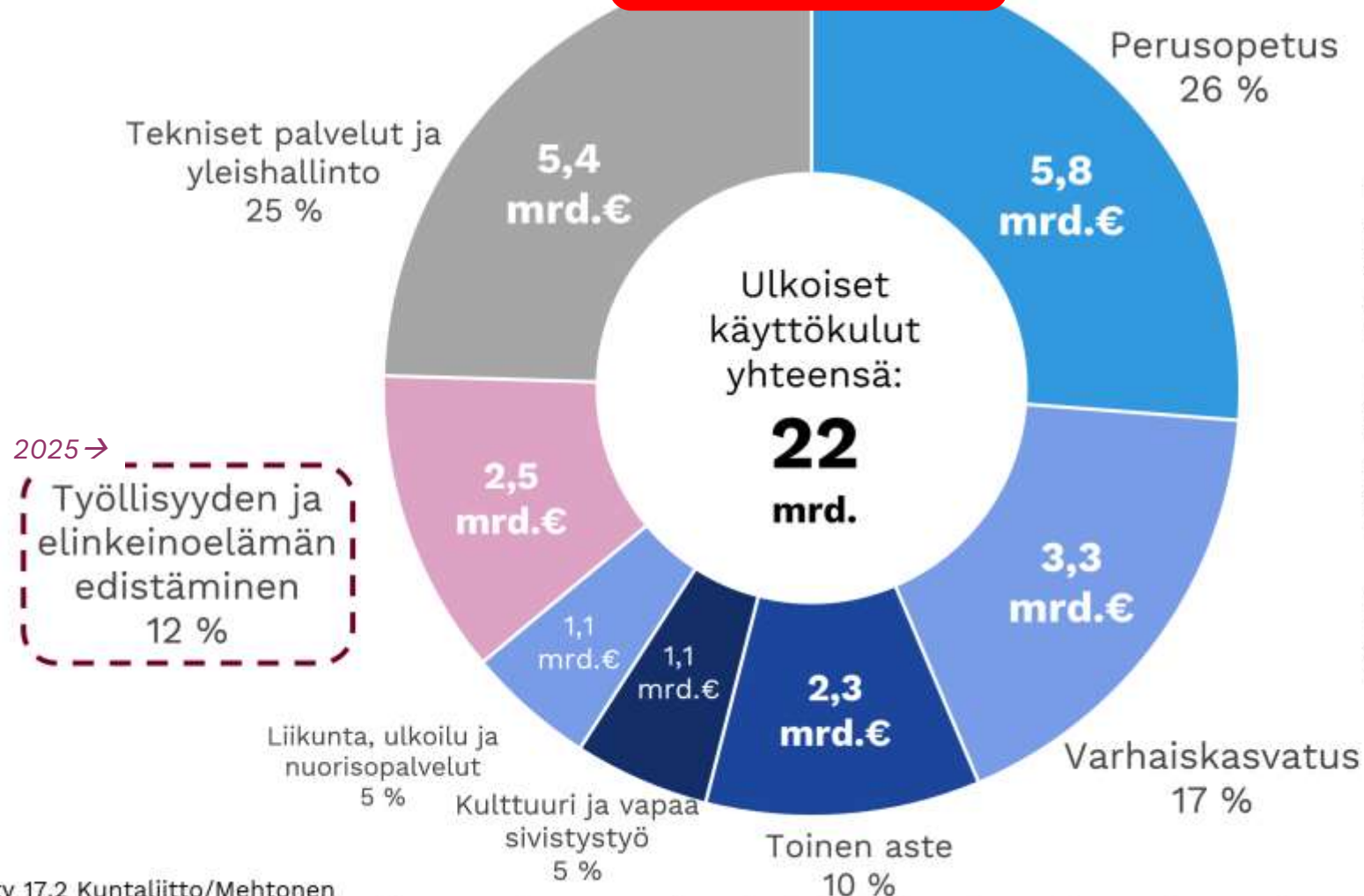
The collage features three main articles:

- ETELÄ-SUOMEN SANOMAT:** A news article titled "Pääkirjoitus | Lahdessa on edessä k veronkorotuksesta" (Editorial | In Lahti, there is ahead of a tax increase). It includes a photo of a woman and a caption: "Lahden kaupunginjohtaja Tina Mörsky lukee valtuustokokouksessa, 21. tammikuuta 2024." Below the article is a small text block: "Destinaatio 2025 ei ole vielä suoraan verrattavissa...".
- ILTALEHTI:** A news article titled "Tuhannen asukkaan Kaskinen valtiolle nyt satojatuhansia e kuukaudessa" (A thousand residents of Kaskinen now pay tens of thousands of euros to the state each month). The author is Eevi Karvinen, dated Lauantai 22.4.2023 klo 13:49. The article discusses social and health services moving to the municipal budget.
- VALTIOVARAINMINISTERIÖ FINANSSIMINISTERIÖ:** A report titled "Kuntien valtionosuus- ja sote-lasku kevään 2023 päivitykset" (Municipal state subsidy and social care bills for spring 2023 updates). It details updates to state subsidies and social care costs for municipalities.
- Nurmijärven Uutiset:** A report titled "Nurmijärven kolmen terveysaseman vuosivuokra on 2,6 miljoonaa euroa" (The annual rent for three health centers in Nurmijärvi is 2.6 million euros). It discusses the municipality's decision to renovate its health centers.

Uuden kunnan tehtävät

Ulkoiset käyttökulut¹ mrd.€

BRUTTO!



Työllisyyden ja elinkeinoelämän edistämisen tehtävässä on huomioitu arvio valtiolta kunnille siirtyvien tehtävien kokonaiskustannuksissa. Tämä lisäksi luvuissa on huomioitu arvio kuntien omista panostuksista.

1) Ulkoiset käyttökulut kuvaavat parhaiten tehtävien volyyymia. Ulkoiset käyttökulut eivät ota kantaa siihen millä toiminta rahoitetaan. Kuluissa on mukana myös asiakasmaksutuloilla ja ulkoisilla myyntituloilla rahoitettu toiminta.

Ulkoinen sana viittaa siihen, etteivät luvut vääristy kuntasektorin välisistä sisäisistä ostoista. Luvuista on poistettu kuntien välisten yhteistoiminta-alueiden sekä kuntien ja kuntayhtymien väliset erät. Kulut ovat kuntatal

Käyttökulut sisältävä toimintakulujen lisäksi poistot ja arvonalentumiset sekä palveluille kohdennetut vyörytykset ja sisäiset erät.

Kuntien takautuvia palkkaharmonisaatiokustannuksia koskeva sääntely

- Takautuvilla palkkaharmonisoinnin kustannuksilla tarkoitetaan sellaisia tilanteita, joissa kunnan vuosien 2021 tai 2022 sosiaali- ja terveydenhuollon kustannuksiin sisältyy muiden kuin asianomaisen vuoden palkkakustannuksia
- Laskelmissa otetaan huomioon kunnan vuosille 2021 ja 2022 kuluiksi kirjaamat takautuvat palkkaharmonisaatiokustannukset siten, että siirtyvä palkkakustannus vastaa yhden vuoden suoriteperusteisia palkkakustannuksia
- Näin takautuvat palkkaharmonisaatiokustannukset eivät aiheuta kertaluonteisia piikkejä tarkasteltaviin kunnan palkkakustannuksiin tai vääristä kunnilta hyvinvointialueille siirtyviä kustannuksia
- Kuntien ja kuntayhtymien toimitettava viimeistään 30. kesäkuuta 2023 mennessä oikeuden päätös tai muu sitova sopimus, johon takautuvien kustannuksien maksatus perustuu
- Valtiovarainministeriö tiedottaa kyselyn ajankohdasta ja sisällöstä myöhemmin keväällä

Negatiiviset valtionosuudet

| Kunta | Asukasluku 31.12.2021 | Kunnan peruspalvelujen valtionosuus yhteensä | Valtionosuudet yhteensä | Koti korva n |
|------------------------------|--------------------------|---|----------------------------|--------------------|
| Miinussaldot yhteensä | | -72 573 596 | -7 034 246 | |
| Eurajoki | 9 334 | -4 933 689 | -3 977 919 | -1 |
| Harjavalta | 6 785 | -1 884 165 | -1 156 249 | -2 |
| Kaskinen | 1 289 | -1 153 399 | -1 051 043 | -2 |
| Kustavi | 971 | -315 443 | -357 824 | -1 |
| Pertunmaa | 1 644 | -384 729 | -347 214 | -1 |
| Tuusniemi | 2 420 | -899 370 | -143 997 | 7 |
| Kaavi | 2 778 | 22 982 | 45 409 | -8 |
| Hanko | 7 979 | -815 009 | 91 468 | -2 |
| Kemi | 19 982 | -3 304 452 | 465 224 | -2 |
| Mänttä-Vilppula | 9 563 | -114 831 | 553 343 | 1 |
| Vimpeli | 2 756 | 1 986 657 | 1 775 609 | -2 6 |
| Inkoo | 5 353 | 2 717 069 | 2 327 136 | -2 5 |
| Tampere | 244 223 | -58 768 509 | 55 842 940 | -10 9 |

Sanna Lehtonen
@SKLehtonen

'@Kuntaliitto'n näkemys:

#Sote-tasausmekanismeilla iso vaikutus useassa kunnassa

Negat. valtionosuudet on periaatteellisesti ongelmallista

Kuntien **#rahoitusjärjestelmä**'n (sis. **#verot** & **#valtionosuudet**) uudistaminen tulee käynnistää välittömästi

kuntaliitto.fi/talous/kuntata...

MUISTIO
22.3.2023
[Ohro]

Negatiivisten valtionosuuksien periaatteellinen ongelmallisuus

Valtionosuusjärjestelmän kautta valtio osallistuu lähes kaikkien kuntaliitosten peruspalvelujen rahoitukseen. Valtionosuusjärjestelmän tavoitteena on kuntien vastuulla olevien julkisten palvelujen saamisen varmistaminen tasaisesti koko maassa siten, että kansalaiset voivat saada kertyneet peruspalvelut saunpöytänsä riippumatta kotipaikastaan.

Käytännössä tämä tarkoittaa, että valtio ei osallistu läheskään riiden kuntien peruspalvelujen rahoittamiseen, jolloin valtionosuusmaksuista sote-uudistuksen tasauksen myötä on negatiivinen, vaan kunnat rahoittavat täysimääräisesti kaikki laajakaistat tehtävät omilla verotuloilla.

Negatiivisten valtionosuuksien kunnan ongelmia on tunnistettu myös sote-uudistuksen myötä. Kuntien liian pienet sote-uudistuksen myötä kunnan valtionosuusmaksu on negatiivinen, jolloin kunnat eivät voi maksaa sote-uudistuksen myötä kunnan valtionosuusmaksuun liittyviä negatiivisia valtionosuuksia kunnan talouden tilinpidossa ja edellyttävä kunnalle ei ole yhtäältä kunnalle ei ole ollut negatiivinen nykyisen julkien palvelun valtionosuusjärjestelmän voimaantulohetkellä vuodesta 2010 alkaen.

Kuntien rahoitusjärjestelmä tulee uudistaa vastaamaan uuden kunnan laajakaistat tehtäviä

Kuntaliiton hallintoympäristöiden mukaan hallintoympäristöjen tulee sisällyttää kunnat kunnan rahoitusjärjestelmän uudistamiseen. Kuntien valtionosuusmaksu tulee perustua kunnan laajakaistat tehtäviin - ei kukaan painotusta, jota sote-uudistuksen myötä tasauksen jättäessä valtionosuusjärjestelmän, kunnallisen tase-korjauksen negatiivisten valtionosuuksien kunnan määrää.

Kuntaliitto ajaa, että rahoitusjärjestelmän uudistaminen ei annettu vuodesta tai kahdesta, mutta hallintoympäristöjen tulee sisällyttää kunnalle kunnalle kehittämisen käytännössä mahdollistamaan kunnalle.

Uudistuksen tavoitteena tulee olla laajakaistat tehtävien rahoituksen turvaaminen, vaikka ja sitäkin laaja verotulopohja ja valtionosuusjärjestelmä, joka perustuu kunnan tase-korjauksen tilinpidossa, vaikka muuten ja kunnan osittain hoitavien sote-uudistuksen tasauksen pohjana tulee olla keskeinen osa uudistusta.

SUOMEN KUNTALIITTO

Sanna Lehtonen
Kuntaliitoksen johtaja

DE Rikonen
Enfo- ja kommunikointi

11.43 ap. - 23. huhtik. 2023 - 1 250 Näyttöö

MUISTIO
22.3.2023
[Ohro]

1 (3)

muuttavat merkittävästi kun-

seka pelastustoimi siirtyivät kunnilta
sa kunnilla siirretään yhtä paljon vero-
tehtävien kustannuksia siirretty. Lopullis-
tilinpäätöstietoihin perustuen syksyllä

netta. Kuntien valtionosuuksista leikat-
kuntien valtionosuusrahoituksesta koko
vaihtelee. Hallinnollisesti muutokset
an peruspalvelujen valtionosuuteen. Ra-
serojen tasauksen että tulopohjan ta-

n kuntaan rajataan ja tasataan viidellä
aan kuntien valtionosuusjärjestelmän
mit jäävät toistaiseksi pysyvästi vaikut-
alkeen.

tos
n tasaukseen

n johtanut negatiivisiin

tomenoja siirtyi kunnilta hyvinvointialu-
leiden rahoitusta varten yli 22 miljardia
esti arvioituna valtava.

i koko maan tasolla vaikutus kuntiin on
rudistukseen liittyvät tasausserät voivat
onosuuksien tason kannalta.

terbund
undet.fi
ngkommunforbundet.fi

JAKOAVAIN JA SOTE-SIIRTOLASKELMAT

30.5.
klo 13-14

Sote-uudistuksen loppulaskun suuruus vaikuttaa jokaisen kunnan vuoden 2024 rahoihin.

Valtiovarainministeriö julkaisi TO 6.4 päivityksen sote-siirtolaskelmiin.

Mikä vaikutus laskelmapäivityksellä on juuri teidän kuntanne vuoden 2024 valtionosuuteen?

TERVETULOA!

TE-uudistus

Lait hyväksytty 1.3.2023

Voimaan 1.1.2025

Kuntaliitto tukee myös uudistuksen talousasioissa

Kuntaliitto

TE-palvelut 2024 -uudistus

- Digitaalisen palvelun ja tietoturvan ositt.
- Muutostalous
- Tietoa TE-palvelut 2024 -uudistuksen julkistamisesta ja valmistelusta
- Työllisyyden rakittaminen
- Kuntaliiton infotilaisuudet TE-palvelut 2024 -uudistuksesta

TE-palvelut 2024

Kunnat saavat uusia ja toivottuja työkaluja elinvoiman lisäämiseen ja työllisyyden edistämiseen, kun TE-palvelut siirtyvät kunnille vuoden 2025 alusta.

Pääministeri Sanna Marinin hallitus linjasi keuhä 2021 puolivälissä TE-palveluiden siirtämistä paikallistasolle. Linjaukseen liittyy hallitusohjelman työllisyystavoitteeseen ja kuntien vastuun vahvistamiseen työllisyyden edistämiseksi.

Elinvoiman ja työllisyyden edistämisellä on merkittävä rooli aote-uudistuksen järkeessä tulevaisuuden kunnassa.

Kuntaliiton infotilaisuudet TE-palvelut 2024 uudistuksesta

TE-palvelut 2024 kysymyksiä ja vastauksia

Kuntaliitto käynnistää TE-palvelut 2024 -webinaarisarjan, jotta kunnat saavat nopeasti kaikki mahdollisen olemassa olevan tiedon uudistuksen valmistelun ja keskustelun tueksi. Webinaarien sisältöihin voi vielä vaikuttaa vastaamalla alla oleviin kyselyihin.

Webinaarit järjestetään keskiviikkoina (polkkeuksena ruotsinkielinen lähetyk) klo 9-10 ja lähetyksii voi seurata Kunta.tv:n kautta.

TE-palvelut 2024 -webinaarien aikataulut ja teemat:

8.3.2023: Järjestämisvastuu

- Esitysdiat
- Tallenne

15.3. Palvelusuunnittelu

[Vaikuta tilaisuuden sisältöön - vastaa kyselyyn](#)

22.3. Rahoitus

[Vaikuta tilaisuuden sisältöön - vastaa kyselyyn](#)

29.3. Digiasiat

[Vaikuta tilaisuuden sisältöön - vastaa kyselyyn](#)

31.3. AN-reformen på svenska

[Se på tillfället här, möjligt att ställa frågor](#)

5.4. Hankinnat

[Vaikuta tilaisuuden sisältöön - vastaa kyselyyn](#)

12.4. KOTO2024

[Vaikuta tilaisuuden sisältöön - vastaa kyselyyn](#)

19.4. TE-palvelut 2024 -uudistus kuntapäätäjille

[Vaikuta tilaisuuden sisältöön - vastaa kyselyyn](#)

KUNTA LIITTO

Blogisarja: TE-uudistuksen raha-asiat, osa 1

TE-udistus ja rahoitus: Miten lisäkulut korvataan kunnille?

Blogisarja: TE-uudistuksen raha-asiat

Työ- ja elinkeinopolivaltion uudistus muuttaa kuntataloutta ja nostaa TE-koostajien merkittäviksi palvelukokonaisuuksiksi, joka vastaa maasitelem kusten käyttöalusta peräti reilu 10 prosenttia. Kysessä on kunnille uusi valtionosuusmuoto, jota lisäkulut n myönnetään täysimääräisen valtionrahoitus.

Juustaan kokonaisuus selkeyden vuoksi ensin kahteen osaan:

- mitä kunnille pitäisi palvelut,
- kuinka rahoitetaan.

1. Käyttöä palvelut

- työllisyys- ja työllisyyspalvelut rakennetaan valtionosuudella
- lisäkulut valtionosuus muotoon
- valtionosuuden rahoituksessa kukaan muu ei osallistu

700 miljoonaa

2. Työllisyysjärjestelmät

- työllisyys- ja työllisyyspalvelut rakennetaan valtionosuudella
- työllisyys- ja työllisyyspalvelut rakennetaan valtionosuudella
- työllisyys- ja työllisyyspalvelut rakennetaan valtionosuudella

22 milj. euroa

2023-2024: 200 milj. euroa

2025-2026: 200 milj. euroa

2027-2028: 200 milj. euroa

2029-2030: 200 milj. euroa

Kuva 1: TE-uudistus muuttaa kuntataloutta

Mitä kuntien välisessä sopimuksessa tulee sopia kustannusten korvaamisesta?

Mitä TE-palveluja järjestäjä alueella järjestää? Mistä palveluista järjestäjälle maksetaan korvausta?

Korvausperuste:
Yleinen vai yksityiskohtainen?
Määräytymisperuste / -et?

Onko etuusmenojen rahoitus osa järjestäjän taloutta?

Onko järjestäjällä tosiasiallinen mahdollisuus lakisääteisten palvelujen järjestämiseen koko alueella ml. mahdollisuus muuttaa toiminnan painopisteitä ja resursointia alueen tarpeiden mukaan?



Maksavatko kunnat järjestäjälle korvausta eri periaatteilla esimerkiksi siksi, että toimivat tuottajina?

Onko kunnan korvaus järjestäjälle ymmärrettävä, selkeä, läpinäkyvä ja ennustettava?

Miten välilliset kulut (hallinto, tukipalvelut, toimitilat, kehittäminen...) korvataan järjestäjälle?

Miten järjestäjän yli- tai alijäämää käsitellään toiminnan lakkaamistilanteessa?

Muistutus!

Taloustietojen raportointi Valtiokonttorille

Raportointiaika päättynyt 15.4. vuodelta 2022

- Neljännen vuosineljänneksen raportit
- Rahoituslaskelmat
- Konsernitilinpäätöstiedot
- **Raportoitava mahdollisimman pian, jos vielä puuttuu tai on korjattavaa!**

Raportointiaika käynnissä vuodelta 2022

- Tilinpäätöstiedot palveluluokka-kohtaisesti
- Tietoja esiopetuksen, perusopetuksen, perusopetuslain mukaisen koululaisten aamu- ja iltaopetuksen ja lukiokoulutuksen taloudesta
- Tilinpäätöstietoja täydentävät muut taloustiedot
- **Raportointiaika päättyy keskiviikkona 31.5.2023**

Mitä muualla meneillään?



OKM ja kunnat - talouskatsaus

Torstai 4.5.2023 klo 13.00 – 14.30 OPETUS- JA KULTTUURIMINISTERIÖ

Vuoden 2023 alusta kuntien peruspalvelut keskittyvät pääosin sivistystoimen palveluihin. Uuden kuntatalouden toimintamenoista perusopetus, varhaiskasvatus ja kirjastot kattavat noin puolet. Lisäksi kunnat järjestävät laajasti kulttuurin, nuorisotoimen ja liikunnan palveluita. Tule kuuntelemaan ja keskustelemaan sivistystoimen ajankohtaisista isommista suuntaviivoista sekä yksityiskohtaisemmista kysymyksistä.

Tilaisuus on suunnattu kuntien sivistystoimen ja talouden johtajille ja asiantuntijoille sekä valtionhallinnon sivistystoimen talouden asiantuntijoille. Tilaisuuden (Teams) järjestää opetus- ja kulttuuriministeriön talousyksikkö.

Ohjelma

13:00-13:20 Sivistystoimen toimintaympäristö 2023
Kansliapäällikkö Anita Lehikoinen, opetus- ja kulttuuriministeriö

13:20-13:40 Sivistystoimen talous
Talousjohtaja Pasi Rentola, opetus- ja kulttuuriministeriö

webinaari

4.5.

klo 13

STM esittää ruoka-avun valtionavustusten jakoon uutta toimintamallia

STM esittää kaupungeille uutta roolia vähävaraisten ruoka-avun järjestämisessä



ENNEN:
STM itse jakoi valtionavustusta suoraan ruoka-apua toteuttaville järjestöille



UUSI TOIMINTAMALLI:
STM jakaa avustuksen hyvinvointialueen vastuukunnalle, joka jakaa rahoitusta edelleen alueella toimiville järjestöille

Ruoka-aputoiminnan kehittäminen

Valtakunnallinen selvitys tehty 2021 (1/2)

Taustalla valtiovarainvaliokunnan lausuma (20/2019):

”Ruoka-aputoiminnan rahoitus on kuitenkin saatava kestäväälle pohjalle siten, ettei se ole eduskunnan vuosittain myöntämän lisärahoituksen varassa. Toimintaa tulee kehittää esim. parantamalla tukijärjestelmien toimivuutta ja niveltämällä toiminta paikallisiin sosiaalipalveluihin.”



Ruoka-aputoiminnan kehittäminen

Valtakunnallinen selvitys tehty 2021 (2/2)

Selvitys (”Ruoka luo yhteyden”, 2021) ehdottaa kolmea vaihtoehtoista etenemistapaa

1. **STM** koordinoi
2. **Järjestöt** koordinoivat
3. **Paikallishallinto** ts. kunta tai hyvinvointialue koordinoi

Selvityksessä ehdotetaan kolmea, osittain ajallisesti vaihtoehtoista etenemistapaa ylläpitää, kehittää ja rahoittaa ruoka-apu hyvinvoinnin ja terveyden edistämisen matalan kynnyksen toimintana. Vuoden 2021 valtionavustuksen määräraha ruoka-avun koordinaatioon on varattu ja haku tullaan avaamaan kevään 2021 aikana. Vuoden 2022 alusta voidaan jatkaa entisellään **sosiaali- ja terveysministeriön koordinoimana**, jos niin poliittisesti päätetään. Selvityksemme kuitenkin osoitti, että ruoka-apu sopii huonosti valtion suoraan johtamaksi ja siten kaukaa koordinoituksi.

Toisena vaihtoehtona esitämme **järjestöjen koordinoimaa** hallintamallia, jossa rahoitus tulisi edelleen erillisrahoituksena sosiaali- ja terveysministeriön kautta. Suomen Punainen Risti olisi luonteva vastuuorganisaatio, jonka tukena voisi olla kumppanuusorganisaatioista koostuva toimikunta.

Kolmas vaihtoehto **kunta- ja hyvinvointialuekoordinaatio** voidaan toteuttaa käytännössä myös kahden edellisen puitteissa, mutta moni asia pitää sovittaa uusiin rakenteisiin. Kunnat ovat eri tavoin jo nyt mukana ruoka-aputoiminnassa ja niiden rahoitus on moninkertainen nykyiseen ja tulevaankin valtionrahoitukseen verrattuna. Soten järjestämislaki ei säädä tarkasti vastuunjaosta hyvinvoinnin ja terveyden edistämisestä kuntien ja alueiden välillä. Väljä säädösperusta merkinnee myös sitä, että alueellinen vaihtelu voi olla suurtakin, ja ruoka-apu on varsin pieni tekijä. Valittavien kuntavaltuustojen ja vuoden 2022 aikana aloittavien aluevaltuustojen sote-uudistuksen tehtävälisat ovat pitkät, mutta myös ruoka-apujärjestöjen on syytä olla valmiina tuleviin vuosittaisiin neuvotteluihin hyvinvoinnin ja terveyden edistämisen järjestämisestä alueiden, kuntien ja järjestöjen kanssa.

Hyvinvointialuepohjaiseen järjestämiseen siirtymisellä toivotaan parannettavan koko sosiaali- ja terveyspalvelujärjestelmän mahdollisuuksia varautua erilaisiin häiriötilanteisiin ja poikkeusoloihin.

Tavoitteena tiivis yhteistyö järjestöjen, hyvinvointialueen, kirkon ja kuntien välillä

STM esittää ruoka-avun valtionavustusten jakoon uutta toimintamallia

The screenshot shows the STM website with the following content:

- Valtionavustusta haetaan**
Sosiaali- ja terveysministeriö on avustuksella tukemassa ruoka-aputoiminnan järjestämistä aiheutuviin, välittömiin kustannuksiin. Avustus on tarkoitettu ensisijaisesti ruoka-aputoiminnan järjestämiseen.
- Ruoka-avun valtionavustusten toimintamallia**
Uuden toimintamallin tavoitteena on ohjata järjestöjä ja kuntia tiiviimpään yhteistyöhön hävikki- ja ruokajätteen kierrätyksen osalta.
- Vuoden 2023 valtionavustushaut**
Aulla listattuna valtionavustushakua vuonna 2023.
- Avoimna olevat haut**
Ruoka-aputoiminnan järjestäminen
Sosiaali- ja terveysministeriö ilmoittaa haettavaksi valtionavustusta ruoka-aputoiminnan järjestämiseen. Avustus on tarkoitettu ensisijaisesti ruoka-aputoiminnan järjestämiseen aiheutuviin, välittömiin kustannuksiin. Avustuksen hakijan on oltava hyvinvointialueen keskuskuunta, joka edelleen jakaisi avustuksen alueellaan tarkoituksenmukaisella tavalla. Mikäli alueen kunnista mikään ei voi toimia koordinoivana hakijana, voi hakijana toimia myös hyvinvointialue.
- Avustuksen hakuaika on 24. – 31.7.2023 klo 16.15.**
- Ruoka-aputoiminnan järjestämiseen on valtion talousarviossa vuoden 2023 osalta varattu jaettavaksi 1 831 000 euroa. Valtionavustus on tarkoitettu ruoka-aputoimintaa järjestäville taholle ruoka-aputoiminnan järjestämisen kustannuksiin. Avustukset kohdennetaan hankehallinnon kautta edelleen alueella toimiville ruoka-aputoimijoille yhteisen hankesuunnitelman mukaisesti. Avustusten käyttöaika päättyy 31.12.2024.**
- Ruoka-avun järjestämiseen myönnettävään valtionavustukseen hakuinfo ruoka-aputoiminnan valtionapua hakeville taholle järjestetään 17.5.2023 klo 12–14. webinaarina.**
- Ilmoittautuminen webinaariin**
- Ennakkokysymyksiä mahdollisuus lähettää ilmoittautumisen yhteydessä ja niihin pyritään vastaamaan tilaisuudessa.**

Webinaari
17.5.

Jaossa
1,8
milj. €

Haku
31.7.
mennessä

[Etusivu](#) > [Tiedonkeruut](#)

[Etusivu](#)

[Tulokset](#)

[Tulokset kartalla](#)

[TOP 10](#)

[Käyttäjälle](#)

Tiedonkeruut

[Kulttuuri](#)

[Kuntajohto](#)

[Liikunta](#)

[Lukio- ja ammatillinen koulutus](#)

[Perusopetus](#)

[Perusterveydenhuolto](#)

[Päättynyt, ikääntyneiden
palvelut](#)

[Anna palautetta](#)

Tiedonkeruut

Terveyden ja hyvinvoinnin laitos kerää kahden vuoden välein tietoja kunnan eri toimialojen hyvinvoinnin ja terveyden edistämistyöstä (TEA). Tiedonkeruilla selvitetään esimerkiksi toimenpiteitä, resursseja ja poikkihallinnollisia toimintakäytäntöjä. TEAvisari tarjoaa tukea ja tietoa kunnille ja hyvinvointialueille kuntalaisten hyvinvoinnin ja terveydenedistämistoiminnan suunnitteluun, toteutukseen ja arviointiin. Työkalun avulla voi hakea tietoja ja vertailla kunnan tai hyvinvointialueen tilannetta koko maahan kaikkiaan seitsemällä eri toimialalla.

Tiedonkeruiden aikataulu

TEAvisarin tiedonkeruut toistuvat säännöllisen syklin mukaan seuraavasti:

Parittomat vuodet

- Kevät (huhti-kesäkuu): tietoja kerätään kuntajohdosta ja kulttuurista. Tiedot päivitetään TEAvisariin loka-marraskuussa.

Mitä kannattaa erityisesti huomioida?

Tiedonkeruun avainhenkilöitä ovat kokonaisuudesta vastaavat johtavat viranhaltijat. Infoamme myös kuntien hyvinvointikoordinaattoreita aina tiedonkeruun käynnistymisestä.

[Nokian esimerkki kuntajohdon tiedonkeruusta ja tietojen hyödyntämisestä](#)

Ajankohtaista juuri nyt?

[Päivitysten tilanne TEAvisarissa](#)

[Tiedotteet](#)

27.3.

Ilmastonmuutoksen kokonaistaloudelliset vaikutukset julkiseen talouteen

Tammi Valkonen, Tero Kuusi, Johanna Pohjola, Otso Silfvanauke, Olli-Pekka Kuusela, Markku Lehmus, Jussi Lintunen, Katri Sarkia, Stefan Fronzek

VALTIONEUVOSTON SELVITYS- JA
TUTKIMUSTOIMINNAN JULKAISUSARJA 2023:17

tielinkaytto.fi

Selvitys- ja tutkimustoiminta
Utrednings- och forskningsverksamhet

VALTIONEUVOSTO
STATSRÅDET

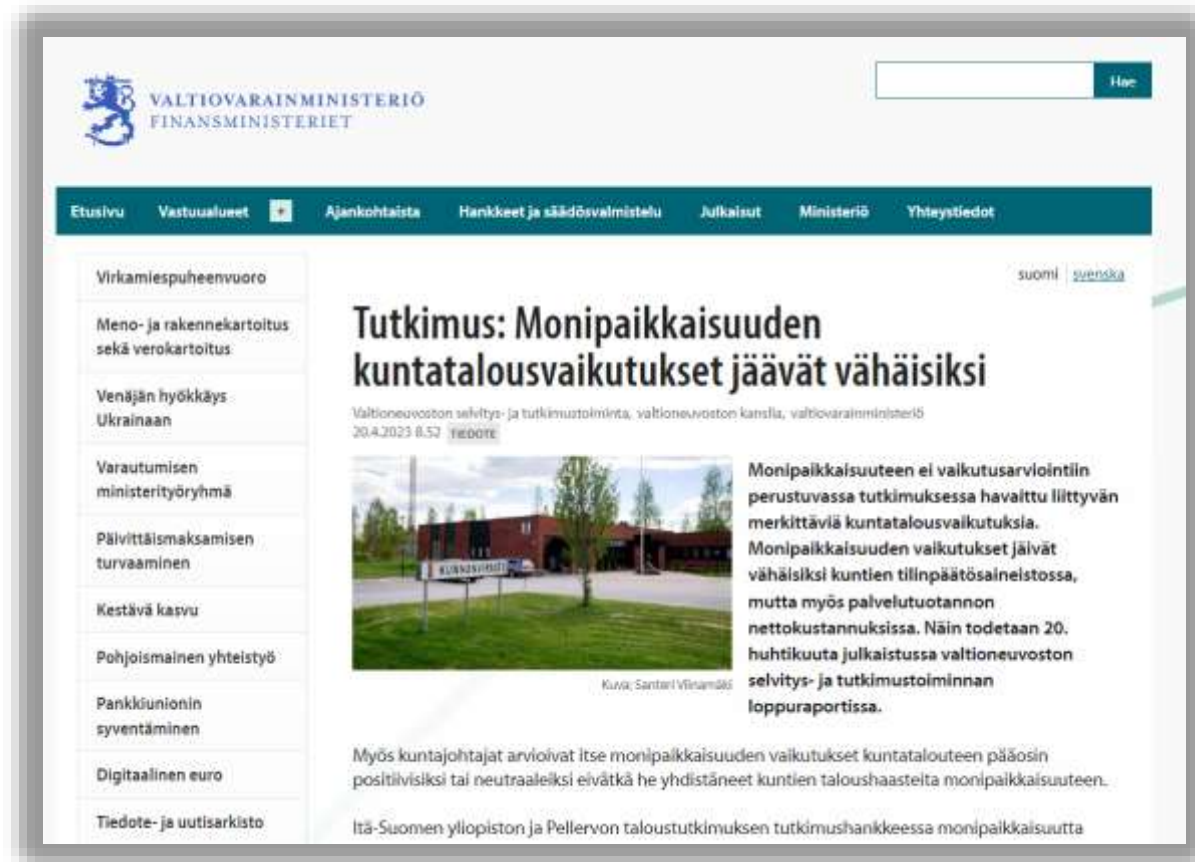
6.2 Tilastoanalyysin tulokset ilmastopolitiikan vaikutuksista kuntatalouteen

Tilastoanalyysin taustaa

Kuvailevassa tilastoanalyysissä selvitettiin ilmastopolitiikan taloudellisten vaikutusten jakautumista alueellisesti Suomessa kuntatalouden näkökulmasta. Julkiseen talouteen kohdistuvien vaikutusten arviointia lähestyttiin epäsuorasti alueellisten työllisyysvaikutusten kautta. Aineistona käytettiin VNTEAS Vihreät toimet (VITO) -hankkeessa mallinnettuja ilmastopolitiikan vaikutuksia työllisyyteen ja tuotantoon (Kuusi ym., 2021). Tilastoanalyysin laskelma toteutettiin siten, että VITO-hankkeen simulaatioista erotettiin eri toimialoille syntyvät työllisyysvaikutukset, jonka jälkeen laskettiin eri kunnille, kuinka paljon näillä aloilla on työntekijöitä. Analyysiä tulkitessa on tärkeä huomioida, että kyseessä on suunta-antava tapa laskea vaikutuksia alueille ja tavoitteena oli hahmottaa vaikutusten suuntaa ja suuruusluokkaa tarkkojen tuloslukujen sijaan.

Selvitys monipaikkaisuuden kuntatalousvaikutuksista

20.4.



The screenshot shows the website of the Finnish Ministry of Finance. The main headline reads: "Tutkimus: Monipaikkaisuuden kuntatalousvaikutukset jäävät vähäisiksi" (Research: Multi-office municipalities' local budget impacts remain minimal). The article text states that a study by the Finnish Institute of Economic Research found that while multi-office municipalities have a significant impact on local budgets, the impact is minimal when considering the municipalities' total operating costs. The study was published in the journal "Kuntatalous" in April 2023.



The cover of the research report features a blue and white geometric design. The title is "Monipaikkaisuuden vaikutukset kuntatalouteen" (Impacts of Multi-office Municipalities on Local Budgets). It is a monographic study conducted in Manner-Suomen municipalities. The authors listed are Olli Lehtonen, Janne Haavari, Päivi Kujala, Pasi Saukkonen, Sasa Vuolteenaho, and Niko Vartiainen. The report is published by the Finnish Institute of Economic Research (Valkineuvoston selvitys- ja tutkimustoiminta) as part of their research and publication series in 2023. The publisher is Verkkojulkaisu.fi.

Kuntalaisten osallistuminen kunnan talouden suunnitteluun

- **Rahoitushaku** kokeiluille, joissa kuntalaiset otetaan mukaan kunnan talouden suunnitteluun
- Haku on auki 14.6.2023 saakka
- <https://www.sitra.fi/hankkeet/kuntalaisten-osallistuminen-kuntien-talouden-suunnitteluun/>
- Tällä tavoitellaan monenlaisia **hyötyjä**:
- Osallistuminen ohjaa tarkastelemaan panostusten vaikutuksia ja puntaroimaan erilaisia vaihtoehtoisia ratkaisuja.
- Kuntalaisten luottamus vahvistuu, kun he näkevät budjetin yhteyden päätettyihin tavoitteisiin.
- Samalla päättäjät saavat selkänöjää valintojen tekemiseen.

SITRA



<https://www.sitra.fi/hankkeet/kuntalaisten-osallistuminen-kuntien-talouden-suunnitteluun/>

MITEN

TALOUS

TOIMII?

Aloita kurssi

Tämä kurssi kokoaa yhteen **Taloustieteen keskus Helsinki GSE:n** professoreista koostuvan työryhmän ja talouden asiantuntijoiden ajantasaisimman näkemyksen näistä ja muista taloustieteen perusteista. Kurssi on hyödyllinen niin toisen asteen opiskelijalle kuin **muillekin, jotka haluavat ymmärtää paremmin yhteiskunnan toimintaa.**

<https://www.talouskurssi.fi/>

Verkkokurssi siitä miten leipä löytää pöytäämme, varallisuus maailmassa jakautuu ja maailman suuret ongelmat syntyvät ja voidaan myös ratkaista.

Kiitos!

Sanna Lehtonen

Kuntatalousasioiden johtaja

Elinvoima ja talous -yksikkö

Suomen Kuntaliitto ry

Toinen linja 14, 00530 Helsinki

+358 9 771 2079, +358 50 575 9090

Twitter: @SKlehtonen

Sanna.Lehtonen@kuntaliitto.fi

www.kuntaliitto.fi



www.kuntaliitto.fi



Suhdannekatsaus ja talouspolitiikan pelimerkit tulevalla hallituskaudella

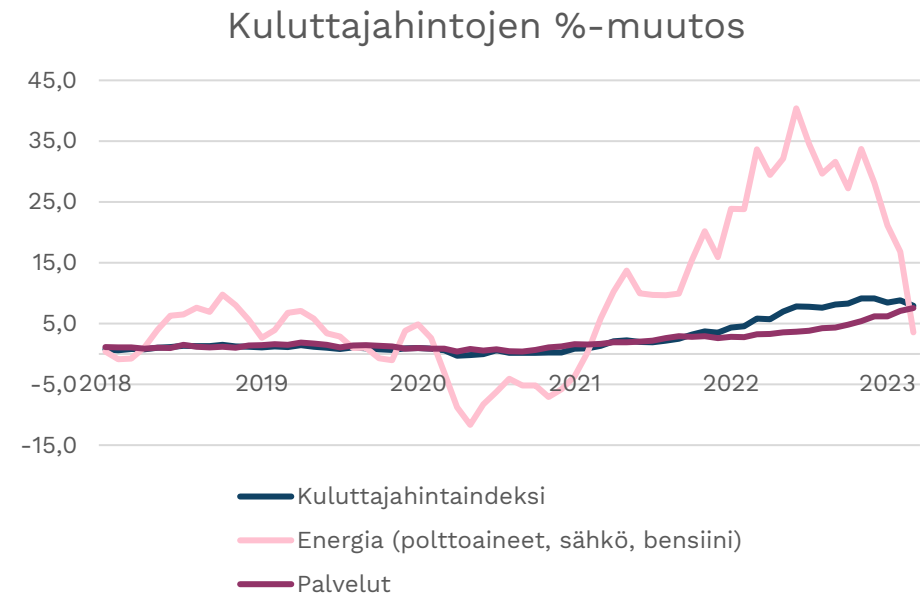
- Taloustorstai 27.4.2023
- @MinnaPunakallio, Kuntaliitto pääekonomisti

Talouden tila sahaa



Energiakriisi jäämässä taakse – tällä erää

- Energian hinnat normalisoitumassa niin Suomessa kuin muualla
 - Energian hintapiikki vuosi sitten
- Talous on sopeutunut energian heikkoon saatavuuteen ja korkeampiin kustannuksiin odotettua paremmin
 - Leuto talvi, energiansäästötoimet
- Monilla isoilla talousalueilla taantuma on vältetty, luottamusindikaattorit tasoltaan heikkoja, palautumista pohjalta



Inflaatiohuippu on ohitettu

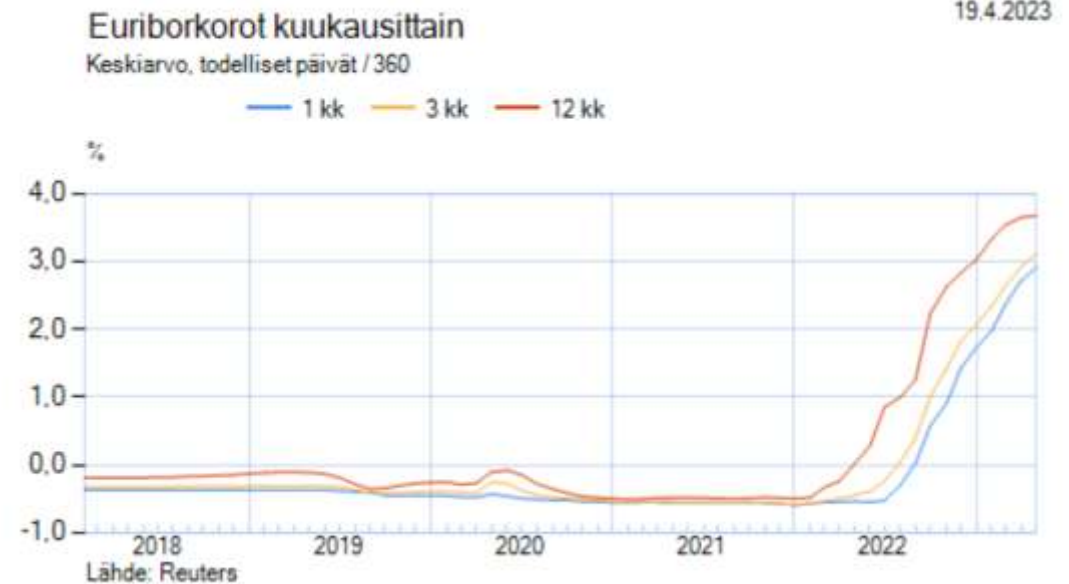
- Inflaatio on hieman hidastunut viime kuukausina
- Energian hinnat laskeneet, mutta samalla muiden KHI-erien hinnat nousevat ripeästi. Eniten kallistuvat elintarvikkeet ja palvelut
- Inflaatio laaja-alaistuu, mutta muutosprosentit pienenevät vuoden loppua kohden. Inflaatioennuste tälle vuodelle 4,5-6 %.
- Inflaation lasku tukee yksityistä kulutusta erityisesti vuoden 2023 lopusta lähtien



Rahapolitiikka kiristyy: korkoshokki

- Korkojen nousu vuoden 2022 toiselta vuosipuoliskolta lähtien ripeää.
 - markkinakorkojen nousu välittyä viiveellä lainanottajien korkotasoon
- Korkotason odotetaan laskevan, kun inflaatiopaineet hellittävät.
 - Maaliskuussa 2023 euroalueen inflaatio oli +6,9 %. Pohjainflaatio oli kuitenkin +5,7 %.
- Ennuste pitkistä koroista noin 3 %
- Ohjauskorkojen nostot iskevät yksityisiin investointeihin ja yksityiseen kulutukseen

Lisätietoa: <https://www.suhdanne.fi/suhdannekatsaukset/suhdannekevat-2023/erityisteemat/rahapolitiikka-toimii/>



Ohjauskorot
jyrkästi
ylös 2022

BKT painui tekniseen taantumaan.

- Suomen kansantalous kasvoi alkuvuonna koronakuopasta toipumisen vuoksi. Tuotanto kääntyi vuoden 2022 jälkipuoliskolla ennakkotietojen mukaan taantumaan.
- Ensimmäisten pikatilastojen mukaan taantuma kuitenkin päättyi vuoden 2023 alussa
- Maailmankauppa painui 2022 lopussa selvään laskuun. Viennin arvo ja volyymi laskussa. Yritysten luottamus heikkoa erityisesti teollisuudessa ja rakentamisessa



Lähde: Macrobond, StatFin, OP

Suomen
vaihtotaseen
vaje
heikointa
sitten 1990-alun

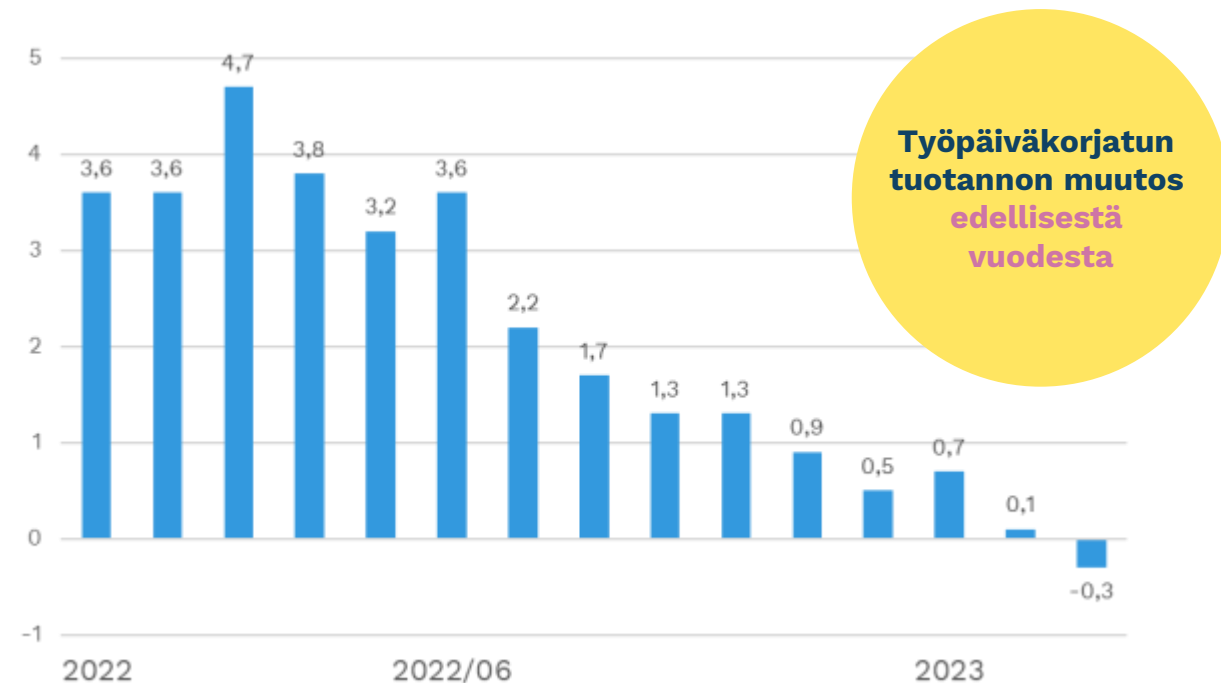
Työllisyyden vahva kehitys kasvattanut palkkasummaa

- Kulutuskysyntä olosuhteisiin nähden vahvaa. Kulutus, yritysten liikevaihto kasvaa euromääräisesti, mutta ostettavat määrät supistuvat.
- Pula ammattitaitoisesta työvoimasta pitää yritykset varovaisina lomautuksissa. Työmarkkinatilanne varsin vakaa. Koronan aikana syntynyt pitkäaikaistyöttömyys ei ole vielä sulanut pois.
- Palkkasumma kasvoi viime vuonna +6,4 %. 2023-2024 yhä yli 4 %.



Kuluvana vuonna BKT:n kasvu pienellä miinuksella, muutos vuoden loppupuolella?

- Tuoreita ennusteita viilattu jopa ylöspäin, koska:
 - Kiinan koronasulut päättyneet
 - Euroopan energiakriisin väistyminen
 - Luottamisindikaattorit nousussa
- Inflaatio ja korkojen nousu heijastuu kansantalouden kysyntään: vienti, kotimainen kulutus. Epävarmuutta lisää pankkien ja rahoitusmarkkinoiden epävarmuus, kansainväliset jännitteet





Lievää taantumaa seuraa vain lievä nousukausi

Lähde: Etila, kevät 2023

Kansantalouden ennusteet vuodelle 2023

| Laitos | Julkaisu- ajankohta 2022/2023 | BKT, muutos % | Työttö- myys- aste, % | Ansiotaso- indeksin muutos, % | Inflaatio, % |
|-------------------|-------------------------------------|---------------------|-----------------------------|-------------------------------------|-----------------|
| OECD | marraskuu | -0,3 | 7,9 | .. | .. |
| Hypo | tammikuu | -1,0 | 7,0 | 4,5 | 4,5 |
| Handelsbanken | tammikuu | -0,2 | 7,0 | 4,2 | 4,8 |
| Nordea | tammikuu | 0,0 | 7,0 | 4,0 | 5,0 |
| OP | tammikuu | -0,5 | 7,2 | 4,0 | 5,1 |
| Euroopan komissio | helmikuu | 0,2 | 7,2* | .. | .. |
| Kuntarahoitus | maaliskuu | -0,5 | 7,3 | .. | 5,0 |
| Suomen Pankki | maaliskuu | -0,2 | 7,4* | 4,3* | 4,6 |
| VM | maaliskuu | -0,2 | 7,0 | 4,6 | 5,5 |
| ETLA | maaliskuu | -0,3 | 7,1 | 4,3 | 5,5 |
| Danske Bank | huhtikuu | -0,2 | 7,0 | 4,1 | 5,5 |
| PTT | huhtikuu | -0,5 | 7,2 | 5,0 | 4,8 |
| Labore | huhtikuu | -0,2 | 7,0 | 4,5 | 5,9 |

Kansantalouden ennusteet vuodelle 2024

| Laitos | Julkaisu- ajankohta 2022/2023 | BKT, muutos % | Työttö- myys- aste, % | Ansiotaso- Indeksi, muutos, % | Inflaatio, % |
|-------------------|-------------------------------------|---------------------|-----------------------------|-------------------------------------|-----------------|
| OECD | marraskuu | 1,1 | 7,8 | .. | .. |
| Hypo | tammikuu | 1,0 | 7,0 | 3,0 | 2,0 |
| Handelsbanken | tammikuu | 1,0 | 6,8 | 3,5 | 2,5 |
| Nordea | tammikuu | 0,8 | 7,0 | 3,4 | 1,7 |
| OP | tammikuu | 0,5 | 7,4 | 3,5 | 2,5 |
| Euroopan komissio | helmikuu | 1,4 | 6,9* | .. | .. |
| Kuntarahoitus | maaliskuu | 1,5 | 7,3 | .. | 2,3 |
| Suomen Pankki | maaliskuu | 0,9 | 7,2* | 3,5* | 1,6 |
| VM | maaliskuu | 1,3 | 6,8 | 3,8 | 2,5 |
| ETLA | maaliskuu | 1,2 | 6,8 | 3,8 | 2,2 |
| Danske Bank | huhtikuu | 0,9 | 6,8 | 3,7 | 2,1 |
| PTT | huhtikuu | 1,0 | 8,2 | 4,0 | 2,6 |
| Labore | huhtikuu | 1,0 | 6,7 | 4,0 | 2,4 |

Kansantalouden ennusteet vuodelle 2025

| Laitos | Julkaisu- ajankohta 2023 | BKT, muutos % | Työttö- myys- aste, % | Ansiotaso- Indeksi, muutos, % | Inflaatio, % |
|---------------|--------------------------------|---------------------|-----------------------------|-------------------------------------|-----------------|
| Handelsbanken | tammikuu | 1,4 | 6,6 | 3,0 | 2,0 |
| Suomen Pankki | maaliskuu | 1,5 | 7,1* | 3,0* | 1,7 |
| ETLA | maaliskuu | 1,3 | 6,5 | 3,0 | 1,7 |
| VM | maaliskuu | 1,6 | 6,6 | 3,1 | 1,6 |
| Labore | huhtikuu | 2,7 | 6,4 | 4,2 | 2,0 |

Kotitaloudet

Talous on melko kelpo kunnossa ja inflaation huippukin meni jo, arvioivat asiantuntijat

Taloustilanne ei ole niin kurja kuin kansalaiset luulevat. Inflaatio menee menojaan, ja stagflaatio jäänee uhkakuvaksi. Stagflaatio merkitsee sitä, että isoja ostoja lykätään.



Ajankohtaista

Tekeillä Kuntaliiton barometri kuntien talousjohdolle

- Säännöllinen kysymys odotuksista, **esimerkiksi**:
 - Millainen on mielestäsi kuntasi taloudellinen tilanne nyt, verrattuna tilanteeseen 12 kuukautta sitten?
 - Millaisen arvioit sen olevan 12 kuukauden kuluttua, verrattuna tilanteeseen nyt?
 - Millainen on mielestäsi kuntien yleinen taloudellinen tilanne nyt, verrattuna tilanteeseen 12 kuukautta sitten?
- Tarvittaessa mukana vaihtuvia kysymyksiä ajankohtaisista asioista
 - Esim. hallitusohjelman toimista, kiinteistöistä, koroista, kustannuksista, tuloista



A woman with short white hair, wearing a light pink zip-up jacket and dark blue pants, is walking towards the camera on a paved path in a park. She is smiling and holding a water bottle in her right hand. The background features green trees, a clear blue sky, and a body of water with rocks on the left. A yellow circle is overlaid on the right side of the image.

Uuden kuntaennusteen ajankohta riippuu hallitusneuvotteluista

Lokakuun alku?

Tuleva hallituskausi

Orpo: ”prosessi hallituksen muodostamiseksi etenee hyvin ja suunnitellusti.”



Kuva: Nanna Särkkä / Yle

Politiikka

Analyysi: Porvarihallitus lämpenee, kun Petteri Orpo ja Riikka Purra kurottavat toisiaan kohti tositarkoituksella

Perussuomalaisten Riikka Purra tekee itse kädenojennuksia, SDP:n Sanna Marin taas jäi kaipaamaan vastaan tulemistä. Kaikki merkit viittaavat siihen, että Petteri Orpo yrittää porvarihallitusta tosissaan.



- Orpo korosti tarvetta valita hallituspohja, joka voi onnistua varsinaisissa hallitusneuvotteluissa
- Varsinaiset hallitusneuvottelut vapun jälkeen, uusi hallitus toimintaan toukokuun lopussa?
- Ykkösvaihtoehto hallitukselle on kokoomus, perussuomalaiset, RKP ja kristillisdemokraatit.
 - eroja ei voi typistää pelkkään maahanmuuttoon.

Kasvua, työllisyyttä ja velan taittaminen – millä keinoin?

Jari Ehrnroothin kolumni: Sosiaalitukia ja yritystukia on perattava roimasti

Velkakriisi ratkeaa purkamalla valtioriippuvuutta ja kannustamalla ihmiset itse rakentamaan elämäänsä. Korjausliikkeen on katettava niin sosiaalityöt kuin yritystuetkin, esittää Ehrnrooth.



Politiikka © 21.4.2023

Taloustieteen nobelistin Bengt Holmströmin mielestä Suomessa tukeudutaan usein valtion apuun.

Taloustieteen nobelisti **Bengt Holmström** katsoo, että Suomessa valtio on ottanut kantaakseen liian suuren vastuun yksilöiden elämästä.

Suomessa vierailevan Holmströmin mielestä Suomen seuraavan hallituksen pohtia, mihin kaikkeen suomalaisella hyvinvointiyhteiskunnalla on varaa.

Kuntatalouden osuus julkisesta taloudesta on pienentynyt

- Kannustimet, ilmapiiri
 - Sotu-uudistus
 - Työn verotuksen keventäminen
 - Omavastuun kasvattaminen, mm. Bengt Holmström
- Finanssipolitiikka kiristyy tuntuvasti, mutta 6 miljardin euron haarukka seuraavalla hallituskaudella pienenee
 - Säästöjen kohdistaminen?
 - Julkisen sektorin tehtävät (erityisesti hyvinvointialue keskiössä), velvoitteet, valtionavustushankkeiden vähentäminen
 - Indeksien nipistys?

Kiitos.

Minna Punakallio

+358 9 771 2095, +358 40 751 5175

Minna.Punakallio@kuntaliitto.fi

Twitter

[@MinnaPunakallio](https://twitter.com/MinnaPunakallio)



www.kuntaliitto.fi

Kuntaliiton kevään verotuloennuste

Taloustorstai

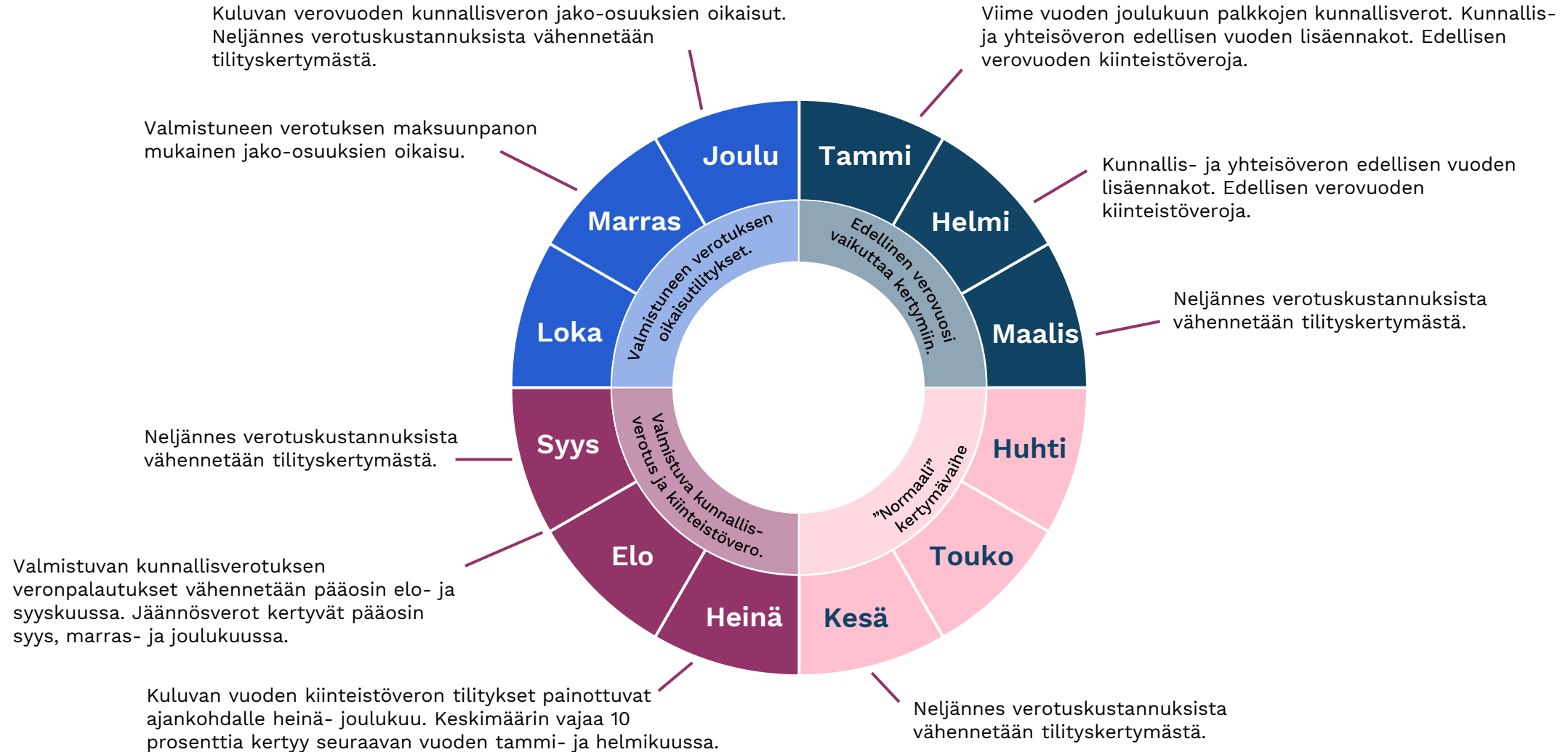
27.4.2023

Benjamin Strandberg

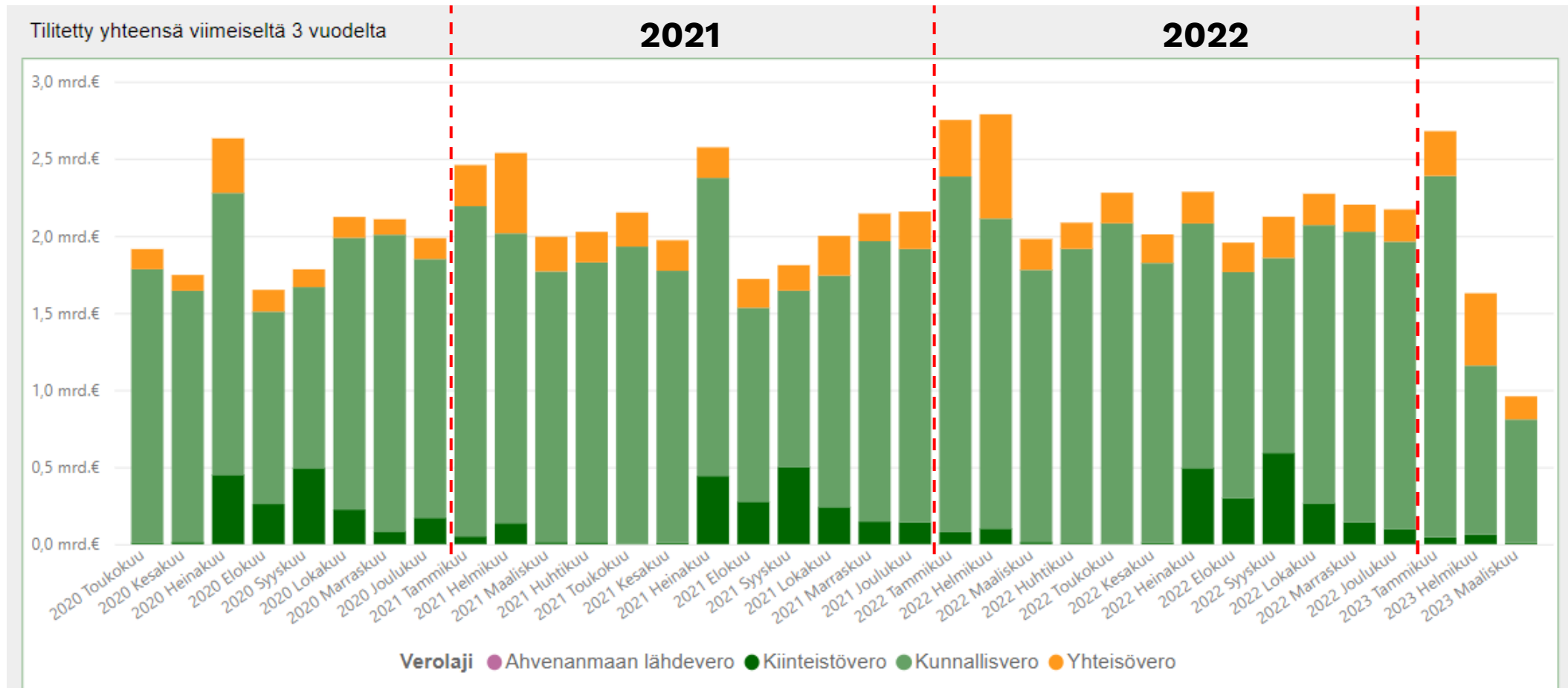
Kuntaliiton kevään 2023 veroennustepäivitys

- Helmikuun ennusteeseen verrattuna on huhtikuun veroennuste jonkin verran positiivisempi.
 - Kunnallisveron arvioidut tilitykset vuosina 2024–2027 ovat vuositasolla noin 80 miljoonaa euroa korkeammat. Muutos johtuu pääosin palkkasumman parantuneesta kehitysarvioista, erityisesti tälle ja ensi vuodelle.
 - Yhteisöveroennuste muuttui hyvin vähän helmikuun arvioista.
 - Kiinteistöveron kehitys on taas helmikuun arvioita selvästi positiivisempi. Keskimäärin jopa 200 miljoonaa euroa vuositasolla.
- Viime vuoden väestötiedot ja ansiotulokehitys Tulorekisterin mukaan.
 - Päivitetyt kuntakohtaiset ansiotulo- ja väestötiedot ovat pääsyy sille, että kuntakohtainen kunnallisveron ennuste poikkeaa koko maan vastaavasta. Yhteisöveron osalta eroa aiheuttaa kuntakohtaiset yhteisöveron jako-osuudet verovuodelle 2023.

Kuntien verotulojen vuosikello



Kuntien verotulot kertyvät epätasaisesti kalenterivuoden aikana



**Palkkasumman positiivinen kehitys 2022
painottui selkeästi alemmille
tulokymmenyksille.**

**Maksettavan kunnallisveron arvio on
kunnallisverotuksen vähennysten
johdosta näin ollen epävarmaa.
Jopa koko maan tasolla.**

Tulorekisterin mukaiset palkkatulot tulokymmenyksittäin

Koko maan muutokset 2021-2022, prosenttia

Eurot

| Tulokymmenys | Muutos, % |
|------------------|--------------|
| 1. tulokymmenys | 21,5 % |
| 2. tulokymmenys | 18,9 % |
| 3. tulokymmenys | 23,2 % |
| 4. tulokymmenys | 21,4, % |
| 5. tulokymmenys | 16,4 % |
| 6. tulokymmenys | 8,1 % |
| 7. tulokymmenys | 5,9 % |
| 8. tulokymmenys | 5,3 % |
| 9. tulokymmenys | 4,9 % |
| 10. tulokymmenys | 4,8 % |
| Yhteensä | 6,5 % |

Lukumäärät

| Tulokymmenys | Muutos, % |
|------------------|--------------|
| 1. tulokymmenys | 18,8 % |
| 2. tulokymmenys | 11,6 % |
| 3. tulokymmenys | 14,1 % |
| 4. tulokymmenys | 12,1 % |
| 5. tulokymmenys | 9,3 % |
| 6. tulokymmenys | 3,3 % |
| 7. tulokymmenys | 1,7 % |
| 8. tulokymmenys | 1,3 % |
| 9. tulokymmenys | 1,0 % |
| 10. tulokymmenys | 0,7 % |
| Yhteensä | 4,1 % |

Verovuosi 2022 on monesta syystä mielenkiintoinen.

Määrittää lopullisen ”verohännän” eli veronpalautukset, jäännösverot sekä jako-osuuksien oikaisut.

Ja tietysti verovuoden vaikutus lopulliseen sote-siirtolaskelmaan.

Verovuosi 2023 on historiallinen

- Soten yhteydessä kaikkien Manner-Suomen kuntien veroprosentteja alennettiin 12,64 % -yksikköä ja samalla valtion ja kunnallisveron veropohjat yhdistettiin.
- Veropohjien yhdistäminen tarkoittaa lyhyesti sitä, että tulosta tehtävät vähennykset myönnetään jatkossa samoin perustein ja saman suuruisena sekä valtionverotuksessa että kunnallisverotuksessa.
 - Kunnallisveron osalta muutos koskee käytännössä eläketulo-, perus-, ansiotulo- sekä opintorahavähennystä.
 - Eläketulovähennyksen rakenne muuttui ja nyt siinä on kaksi porrasta.
 - Verosta tehtävään työtulovähennykseen tuli niin ikään kaksiportainen ja kohdistuu yhä pääosin valtion tuloverotukseen. Myös muut vähennykset verosta (mm kotitalousvähennys) pienenee huomattavasti aiemmasta tasosta.

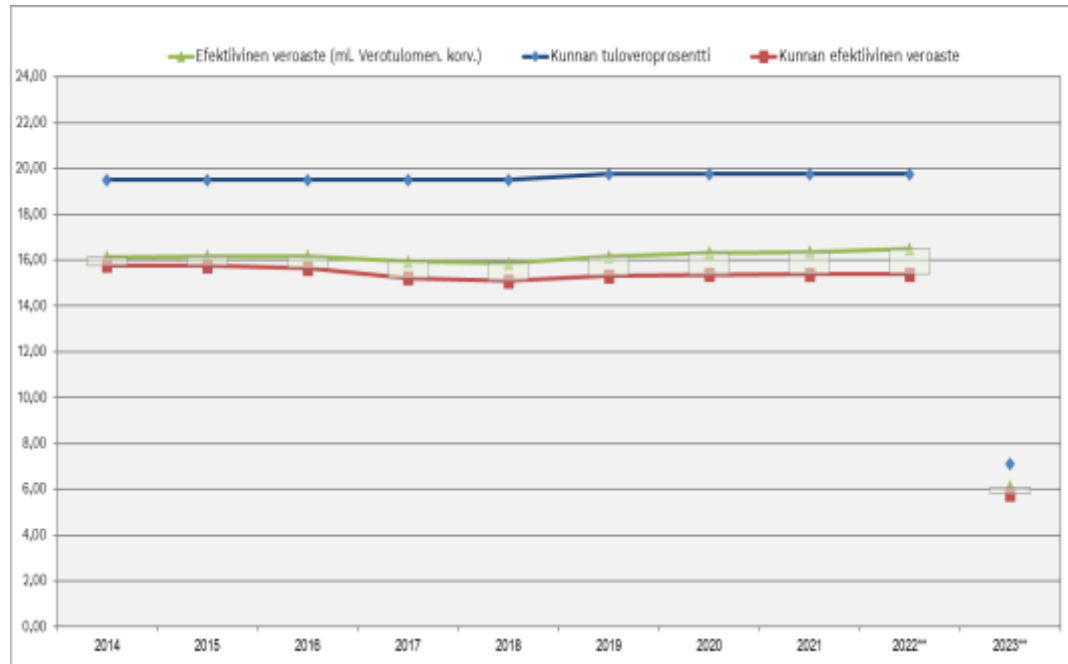


Kunnallisveron efektiivisyys
paranee aiemmasta.

Kuntakohtaiset veroasteet 2014-2023**

<https://www.kuntaliitto.fi/talous/verotus/kuntien-veroprosentit>

Kirkkonummi

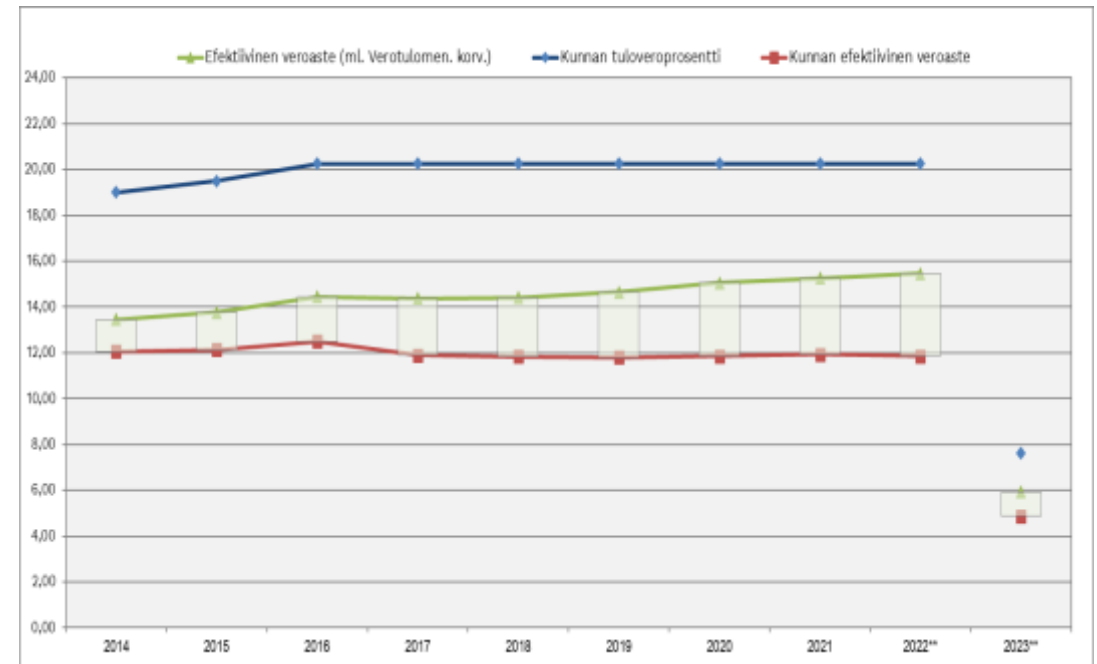


Nimellisen ja efektiiivisen veroasteen ero:

Verovuosi 2021: 4,38 % -yks.

Verovuosi 2023 (ennuste): 1,32 % -yks.

Polvijärvi



Nimellisen ja efektiiivisen veroasteen ero:

Verovuosi 2020: 8,33 % -yks.

Verovuosi 2023 (ennuste): 2,74 % -yks.

Jatkossa kunnat tulee ilmoittaa tuloveroprosenttinsa prosenttiyksikön kymmenyksen tarkkuudella.

Kunnan ensi vuoden tuloveroprosentti pyöristetään lähimpään prosenttiyksikön kymmenykseen, jos kunta ei ilmoita tuloveroprosenttinsa määräajassa tai virheellisesti Verohallinnolle.

Kunnallisveroennuste 13.4.2023

- Kunnallisveron arvioidut tilitykset 2024-2027 ovat vuositasolla noin 80 miljoonaa euroa korkeammat (vrt. helmikuun ennuste)
 - Positiivinen muutos näkyy kuluvan vuoden ennakkoveroissa.
- Veroperustemuutokset jotka huomioitiin jo helmikuun kehikossa
 - Matkakuluvähennyksen määräaikaista korotusta jatkettiin myös vuodelle 2023.
 - ATI-tarkistukset sisältyvät teknisenä oletuksena myös vuosien 2024–2027 verotuottoarvioihin.

| KUNNALLISVERON TILITYKSET | | | | KOKO MAA , Milj.€ | | |
|-------------------------------------|---------------|--------------|--------------|-------------------|--------------|--------------|
| TA -VUODEN ENNAKOT | 2022 | 2023** | 2024** | 2025** | 2026** | 2027** |
| Tilitys kunnille TA-vuodelta | 19 922 | 8 220 | 8 640 | 8 990 | 9 350 | 9 700 |
| <i>Muutos %</i> | 4,6 | -58,7 | 5,1 | 4,1 | 4,0 | 3,8 |
| <i>Osuus maksettavasta %</i> | 90,6 | 90,5 | 90,6 | 90,6 | 90,6 | 90,6 |
| TILITYKSET ED. VUODELTA | | | | | | |
| <i>Kuntaryhmän jako-osuus</i> | | | | | | |
| Ennakot (tammi-lokakuu) | 1 468 | 1 660 | 640 | 650 | 690 | 720 |
| Maksuunpanotilitys + muut | 126 | 80 | 50 | 60 | 60 | 60 |
| Tilitys kunnille ed.vuodelta | 1 594 | 1 740 | 690 | 710 | 750 | 780 |
| TILITYKSET VUODELTA t-2 | | | | | | |
| Jäännösverot + muut | 168 | 280 | 240 | 100 | 110 | 110 |
| TILITYKSET AIK. VUOSILTA | | | | | | |
| Muut tilitykset | 68 | 50 | 60 | 50 | 50 | 50 |
| TILITYKSET YHTEENSÄ | | | | | | |
| <i>Muutos %</i> | 5,1 | -52,7 | -6,4 | 2,3 | 4,2 | 3,7 |

Yhteisöveroennuste 13.4.2023

- Hyvin vähän muutoksia helmikuun ennusteesta ja on hyvin linjassa kevään KTO:n arvioon.
- Kuntaryhmän jako-osuudet 2023-2029 ([HE 257/2022 vp](#), [LA 69/2022 vp](#))
 - Varhaiskasvatusmaksujen alennuksen ja yksityisen hoidon tuen hoitolisän korotus, 2023-2029: **1,25** % -yks.
 - Tutkimus- ja kehittämistoiminnan yhdistelmävähennys 2023, **0,21** %-yks. 2024-2029: **0,27** %-yks.
 - Korotettujen poistojen jatko: 2024 **0,70** %-yks. 2025: **0,56** %-yks. 2026: **-0,30** %-yks. 2027: **-0,23** % -yks.

| MAKSETTAVA YHTEISÖVERO | | | | KOKO MAA , Milj.€ | | |
|----------------------------------|---------------|---------------|---------------|-------------------|---------------|---------------|
| VEROVUOSI | 2022** | 2023** | 2024** | 2025** | 2026** | 2027** |
| VEROTETTAVA TULO | 39 600 | 40 500 | 41 110 | 43 600 | 47 100 | 48 500 |
| <i>Muutos %</i> | 8,8 | 2,3 | 1,5 | 6,1 | 8,0 | 3,0 |
| MAKSETTAVA YHTEISÖVERO | 7 920 | 8 100 | 8 222 | 8 720 | 9 420 | 9 700 |
| <i>Kuntaryhmän osuus</i> | 0,3376 | 0,2391 | 0,2369 | 0,2369 | 0,2292 | 0,2306 |
| KUNTIEN OSUUS YHT.VEROSTA | 2 670 | 1 940 | 1 950 | 2 070 | 2 160 | 2 240 |
| <i>Muutos %</i> | -17,6 | -27,3 | 0,5 | 6,2 | 4,3 | 3,7 |
| YHTEISÖVERON TILITYKSET | | | | | | |
| TILIVUOSI | 2022 | 2023** | 2024** | 2025** | 2026** | 2027** |
| Verovuodelta 2022 | 1 837 | 670 | 30 | 0 | 0 | 0 |
| Verovuodelta 2023 | 153 | 1 380 | 380 | 20 | 0 | 0 |
| Verovuodelta 2024 | 1 | 70 | 1 390 | 440 | 20 | 0 |
| Verovuodelta 2025 | | | 70 | 1 470 | 490 | 30 |
| Verovuodelta 2026 | | | | 70 | 1 520 | 510 |
| Verovuodelta 2027 | | | | | 70 | 1 600 |
| Verovuodelta 2028 | | | | | | 60 |
| TILITYKSET YHTEENSÄ | 3 047 | 2 140 | 1 870 | 2 000 | 2 100 | 2 200 |
| <i>Muutos %</i> | 6,6 | -29,8 | -12,6 | 7,0 | 5,0 | 4,8 |

Kuntien verotulot laskevat ensi vuonna johtuen verohännistä

- Vanhoilta verovuosilta (eli ennen verovuotta 2023) kertyy korkeimmilla tuloveroprosenteilla ja yhteisöveron jako-osuuksista maksuunpantuja verotuloja.
 - Nostaa verotilityksen tasoa selvästi kalenterivuonna 2023.
 - Ensi vuonna vanhojen verovuosien positiivinen vaikutus käytännössä poistuu ja näin ollen kehitys on negatiivinen.
- Verohännän euromäärä riippuu maksettavan verotulon 2022 määrästä ja miten verovuoden jäännösverot kertyvät.

| KUNTIEN VEROTULOT YHTEENSÄ | | | | KOKO MAA , Milj.€ | | |
|-------------------------------|---------------|---------------|---------------|-------------------|---------------|---------------|
| TILIVUOSI | 2022 | 2023** | 2024** | 2025** | 2026** | 2027** |
| Verolaji | | | | | | |
| Kunnallisvero | 21 753 | 10 270 | 9 550 | 9 770 | 10 180 | 10 560 |
| Muutos % | 5,1 | -52,8 | -7,0 | 2,3 | 4,2 | 3,7 |
| Yhteisövero | 3 047 | 2 120 | 1 870 | 2 020 | 2 120 | 2 220 |
| Muutos % | 6,6 | -30,4 | -11,8 | 8,0 | 5,0 | 4,7 |
| Kiinteistövero | 2 096 | 2 070 | 2 090 | 2 110 | 2 130 | 2 150 |
| Muutos % | 6,3 | -1,2 | 1,0 | 1,0 | 0,9 | 0,9 |
| VEROTULOSSI KIRJATTAVA | 26 896 | 14 460 | 13 510 | 13 900 | 14 430 | 14 930 |
| Muutos % | 5,3 | -46,2 | -6,6 | 2,9 | 3,8 | 3,5 |

Verohäntä arviolta noin 1,2-1,5 miljardia euroa.



Tilastot ja tilastotietokanta

[Verotulojen kehitys](#) [Henkilöasiakkaiden tuloverotilastoja](#) [Yhteisöasiakkaiden tuloverotilastoja](#) [Tilastoja verovelosta ja maksuvaikeuksista](#) [Kiinteistöverotilastoja](#) [Ennakkotietoa kiinteistöverotuksesta 2023](#)

Verohallinnon tilastoja: Ennakkotietoa kiinteistöverotuksesta 2023

Verohallinnon ennakkotietojen perusteella kiinteistöveroja kerätään tänä vuonna kunnille 2 246 miljoonaa euroa.

Kiinteistöveron tuotto nousee noin 170 miljoonaa (+8,2 %) suuremmaksi kuin viime vuonna. Reipas kasvu johtuu rakennuskustannusindeksin nousun aiheuttamasta rakennusten jälleenhankinta-arvojen korotuksesta 9,4 prosentilla. Rakennuskustannusindeksin nousu on suurempi kuin koskaan aiemmin kiinteistöverotuksen historian aikana. Kiinteistöveron kasvuvauhti ei kuitenkaan yllä ennätystasolle, koska siihen vaikuttavat rakennusten jälleenhankinta-arvojen lisäksi muutokset myös esimerkiksi maapohjien verotusarvoissa sekä kiinteistöveroprosenteissa. Kiinteistöveron määrä on kasvanut vuotta 2023 nopeammin viimeksi vuonna 2014.

Tänään julkaistut tilastot perustuvat kiinteistötietoihin, joiden pohjalta Verohallinto määrää kiinteistöverot vuodelle 2023. Kiinteistöverotus valmistuu lokakuun lopussa, jonka jälkeen julkaistaan lopulliset tilastot kiinteistöveroista. Lopulliset tilastot voivat poiketa näistä ennakkotilastoista. Viime vuosina keho maan

Kiitos!

Benjamin Strandberg
Asiantuntija, Kuntatalous

Puh. + 358 50 594 0603

Benjamin.Strandberg@kuntaliitto.fi



www.kuntaliitto.fi



Ennakolliset valtionosuudet 2024

Taloustorstai 27.4.2023

Olli Riikonen

Valtionosuuslaskelmat



Valtionosuusrahoitus on kunnalle yleiskatteellinen tuloerä, jota ei ole korvamerkitty tiettyjen palvelujen järjestämiseen, vaan kunta itse päättää valtionosuusrahoituksensa tarkoituksenmukaisimmasta käytöstä.

Tästä osiosta löytyvät Kuntaliiton koostamat valtionosuuslaskelmat ja niihin liittyviä taustatietoja kunnan taloussuunnittelun ja kirjanpidon tarpeisiin. Seuraavan vuoden talousarviovalmistelua varten julkaistaan ennakkolaskelmia useamman kerran vuodessa.

Kuntaliiton valtionosuuslaskuri on ilmainen työväline kunnan valtionosuusrahoituksen määrän arviointiin. Valtionosuuslaskuri löytyy erikseen kunkin vuoden kohdalta.

Kuntaliiton jakoavain auttaa hahmottamaan sote-uudistuksen vaikutuksia kunnan talouteen. Maaliskuun 2023 laskelmilla päivitetty jakoavain-excel löytyy heti tästä alapuolelta.

Laaja diapaketti sote-uudistuksen vaikutuksista kuntien verotuloihin ja valtionosuuksiin löytyy [täältä](#).

↓ [Ennakollinen valtionosuuslaskelma 2024.](#)

Julkaistu 6.4.2023, päivitys 18.4.2023 (lisätty maakuntavertailu).

↓ [Jakoavain - kuntien tilinpäätösmuutokset \(lopputarkistus\)](#)

Päivitetty 21.4.2023 (sisältää siirtolaskelmien lopputarkistuksen)

↓ [Valtionosuuslaskuri 2024.](#)

Laskuri ennakollisilla vuoden 2024 laskelmatiedoilla. Julkaistu 24.4.2023.

↓ [Valtionosuusien aikasarja 2010-2021 \(excel-tiedosto\)](#)

Päivitetty 3.5.2021

Valtionosuuslaskelmien kovin ydin: <https://www.kuntaliitto.fi/talous/valtionosuudet/valtionosuuslaskelmat>

Helpoin reitti: Googleta valtionosuuslaskelmat

Valtionosuudet 2024

Päivitys 6.4.2023

Ensimmäinen ennakollinen laskelma kuntien vuoden 2024 valtionosuuksista on julkaistu. Tämä laskelma on yhteenveto ja sisältää kunnan taloussuunnittelun ja kirjanpidon kannalta välttämättömät tiedot.

Laskelman luvut perustuvat [VM:n 6.4. julkaisemiin yksityiskohtaisempiin tietoihin](#). VM:n laskelmissa on huomioitu kuntien TP21 ja TPA22 -lukujen mukaiset hyvinvointialueille siirtyvät kustannukset sekä tuoreimmat arviot hyvinvointialueiden rahoittamiseen kunnista siirtyvistä verotuloista sekä muut valtionosuuslaskennan perustana olevat tällä hetkellä ajantasaisimmat laskentatekijät.

Kuntaliiton yhteenvetolaskelmassa VM:n lukuihin on lisätty opetus- ja kulttuuritoimen valtionosuuden vaikutus kunnan valtionosuuteen. Tämä ns. OKM-vos on huomioitu tämän vuoden tietojen mukaisena. Taulukossa on myös vertailulaskelma, minkä verran kunnan valtionosuudet muuttuvat tähän vuoteen verrattuna.

Huomaa, että sarakejärjestys on hieman muuttunut aiemmasta. VM:n valtionosuuden laskentatekijät on esitetty ensin, sen jälkeen omana sarakkeena OKM-vos ja värikkäällä pohjalla olevassa sarakkeessa kunnan kannalta merkityksellisin luku eli kunnan valtionosuudet yhteensä.

Kunnan saamassa valtionosuusmaksatuksessa huomioidaan myös kotikuntakorvaukset. Koska ne kuuluvat kuitenkin kunnan kirjanpidossa toimintatuottoihin ja -kuluihin, ne esitetään tässä laskelmatiedostossa omalla välilehdellään. Kotikuntakorvaustiedot eivät ole päivittyneet, vaan ovat tämän vuoden valtionosuuspäätöksen mukaisia.

Seuraava varsinainen laskelmapäivitys on luvassa elokuussa.

Ennakollinen valtionosuuslaskelma vuodelle 2024. Julkaistu 6.4.2023. Täydennetty vertailulaskelmavälilehdillä 12.4.2023 ja maakuntalaskelmilla 18.4.2023.

Kuntien valtionosuudet ja veromenetysten korvaukset 2024, yhteenveto

Ensimmäinen ennakkollinen valtionosuuslaskelma vuodelle 2024, julkaistu 6.4.2023

Lähteet:

[VM:n valtionosuuslaskelma 6.4.2023](#)

[Opetus- ja kulttuuritoimen valtionosuudet vuodelle 2023, OPH 20.12.2023](#)

Muutoslaskelmat Kuntaliitto / Olli Riikonen

Huom! Kotikuntakorvaukset erillisellä välilehdellä

Sarakeotsikossa oleva numero viittaa kirjanpidon tiliin, johon ko. erä kirjataan.

**Kaikkien
valtionosuuslaskelmien
tärkein sarake**



| Kunta- nro | Kunta | Asukasluku 31.12.2022 | 5501 Peruspalvelujen valtionosuus ilman tasausta (sis. sote-erät) | 5502 Verotuloihin perustuva valtionosuuksien tasaus | Kunnan peruspalvelujen valtionosuus yhteensä (D+E) | 5890 Veromenetysten korvaus | VM:n valtionosuudet ja veromenetysten korvaus yhteensä | 5701 Opetus- ja kulttuuritoimen valtionosuus (ns. OKM-vos) | Kunnan valtionosuudet yhteensä (H+I) | Valtionosuudet yhteensä €/as. | Maakunta- nro |
|-----------------|-----------|--------------------------|---|--|---|-----------------------------------|--|---|--|----------------------------------|------------------|
| YHTEENSÄ | | 5 533 611 | 1 735 742 183 | 832 422 208 | 2 568 164 391 | 864 000 000 | 3 432 164 391 | 14 806 606 | 3 446 970 997 | 623 | |
| 5 | Alajärvi | 9 183 | 3 085 897 | 5 541 455 | 8 627 353 | 2 026 469 | 10 653 822 | 1 548 658 | 12 202 480 | 1 329 | 14 |
| 9 | Alavieska | 2 447 | 1 782 474 | 1 737 476 | 3 519 950 | 529 966 | 4 049 916 | -493 319 | 3 556 597 | 1 453 | 17 |
| 10 | Alavus | 11 102 | 2 173 541 | 6 565 946 | 8 739 486 | 2 475 926 | 11 215 412 | -639 825 | 10 575 587 | 953 | 14 |
| 16 | Asikkala | 8 014 | 5 373 793 | 2 400 532 | 7 774 325 | 1 404 195 | 9 178 521 | -582 168 | 8 596 353 | 1 073 | 7 |
| 18 | Askola | 4 763 | 1 612 217 | 1 089 701 | 2 701 918 | 830 286 | 3 532 204 | -92 555 | 3 439 649 | 722 | 1 |
| 19 | Aura | 3 965 | 1 151 665 | 1 448 167 | 2 599 832 | 660 606 | 3 260 437 | -773 678 | 2 486 759 | 627 | 2 |
| 20 | Akaa | 16 473 | -922 614 | 7 414 735 | 6 492 121 | 2 779 525 | 9 271 646 | -2 539 976 | 6 731 670 | 409 | 6 |
| 46 | Enonkoski | 1 341 | 1 502 846 | 570 366 | 2 073 213 | 302 173 | 2 375 385 | -346 769 | 2 028 616 | 1 513 | 10 |
| 47 | Enontekiö | 1 811 | 2 425 909 | 582 203 | 3 008 112 | 397 251 | 3 405 363 | -18 061 | 3 387 302 | 1 870 | 19 |
| 49 | Espoo | 305 274 | 393 120 237 | -24 715 387 | 368 404 850 | 31 226 851 | 399 631 701 | 501 319 | 400 133 020 | 1 311 | 1 |

Kuntien valtionosuudet ja veromenetysten korvaukset 2024, yhteenveto

Ensimmäinen ennakkollinen valtionosuuslaskelma vuodelle 2024, julkaistu 6.4.2023

Lähteet:

VM:n valtionosuuslaskelma 6.4.2023

Opetus- ja kulttuuritoimen valtionosuudet vuodelle 2023, OPH 20.12.2023

Muutoslaskelmat Kuntaliitto / Olli Riikonen

Huom! Kotikuntakorvaukset erillisellä välilehdellä

Sarakeotsikossa oleva numero viittaa kirjanpidon tiliin, johon ko. erä kirjataan.

| Kunta-nro | Kunta | Asukasluku 31.12.2022 | 5501 Peruspalvelujen valtionosuus ilman tasausta (sis. sote-erät) | 5502 Verotuloihin perustuva valtionosuuksien tasaus | Kunnan peruspalvelujen valtionosuus yhteensä (D+E) | 5890 Veromenetysten korvaus | VM:n valtionosuudet ja veromenetysten korvaus yhteensä | 5701 Opetus- ja kulttuuritoimen valtionosuus (ns. OKM-vos) | Kunnan valtionosuudet yhteensä (H+I) | Valtionosuudet yhteensä €/as. | Maakunta-nro |
|-----------------|-------------|-----------------------|---|---|--|-----------------------------|--|--|--------------------------------------|-------------------------------|--------------|
| YHTEENSÄ | | 5 533 611 | 1 735 742 183 | 832 422 208 | 2 568 164 391 | 864 000 000 | 3 432 164 391 | 15 654 580 | 3 447 818 971 | 623 | |
| 49 | Espoo | 305 274 | 393 120 237 | -24 715 387 | 368 404 850 | 31 226 851 | 399 631 701 | 501 319 | 400 133 020 | 1 311 | 1 |
| 91 | Helsinki | 664 028 | 218 316 161 | -60 023 065 | 158 293 096 | 90 222 672 | 248 515 768 | 33 473 959 | 281 989 727 | 425 | 1 |
| 92 | Vantaa | 242 819 | 141 525 273 | -5 000 959 | 136 524 314 | 30 821 842 | 167 346 155 | 20 179 674 | 187 525 829 | 772 | 1 |
| 564 | Oulu | 211 848 | 57 241 453 | 34 614 561 | 91 856 015 | 29 952 041 | 121 808 055 | 891 170 | 122 699 225 | 579 | 17 |
| 398 | Lahti | 120 175 | 44 107 394 | 22 916 387 | 67 023 781 | 18 621 318 | 85 645 099 | -4 077 446 | 81 567 653 | 679 | 7 |
| 837 | Tampere | 249 009 | -36 679 274 | 843 520 | -35 835 754 | 37 414 475 | 1 578 721 | 78 311 426 | 79 890 147 | 321 | 6 |
| 853 | Turku | 197 900 | 3 062 993 | -3 237 981 | -174 988 | 32 246 865 | 32 071 876 | 42 085 253 | 74 157 129 | 375 | 2 |
| 638 | Porvoo | 51 232 | 47 546 824 | -3 492 524 | 44 054 300 | 7 490 133 | 51 544 433 | -1 028 186 | 50 516 247 | 986 | 1 |
| 205 | Kajaani | 36 297 | 685 816 | 12 232 918 | 12 918 733 | 5 826 699 | 18 745 432 | 31 053 934 | 49 799 366 | 1 372 | 18 |
| 905 | Vaasa | 67 988 | 368 045 | 3 776 600 | 4 144 645 | 10 771 602 | 14 916 246 | 28 342 371 | 43 258 617 | 636 | 15 |
| 167 | Joensuu | 77 513 | 6 541 860 | 22 679 676 | 29 221 536 | 12 924 552 | 42 146 088 | -761 621 | 41 384 467 | 534 | 12 |
| 179 | Jyväskylä | 145 887 | 6 014 322 | 34 461 235 | 40 475 557 | 21 602 336 | 62 077 893 | -23 235 940 | 38 841 953 | 266 | 13 |
| 257 | Kirkkonummi | 40 722 | 35 616 545 | -946 133 | 34 670 412 | 4 591 975 | 39 262 387 | -1 716 330 | 37 546 057 | 922 | 1 |
| 543 | Nurmijärvi | 44 458 | 36 035 556 | -223 904 | 35 811 653 | 5 299 037 | 41 110 690 | -7 379 324 | 33 731 366 | 759 | 1 |
| 743 | Seinäjoki | 65 323 | 14 827 127 | 10 579 386 | 25 406 513 | 10 096 833 | 35 503 346 | -2 659 770 | 32 843 576 | 503 | 14 |
| 297 | Kuopio | 122 594 | -12 292 849 | 25 279 829 | 12 986 980 | 19 579 003 | 32 565 983 | -1 768 839 | 30 797 144 | 251 | 11 |
| 272 | Kokkola | 48 006 | 14 666 534 | 8 823 481 | 23 490 016 | 7 701 034 | 31 191 050 | -969 041 | 30 222 009 | 630 | 16 |
| 444 | Lohja | 45 811 | 16 023 746 | 6 529 777 | 22 553 523 | 7 235 215 | 29 788 737 | -994 203 | 28 794 534 | 629 | 1 |

Jokaisen sarakkeen kohdalla on alaspäin osoittava nuoli = suodatuspainike. Sen avulla voit kätevästi lajitella tietoja suurimmasta pienimpään tai päinvastoin minkä tahansa sarakkeen tietojen mukaan.

Huomaa useat välilehdet!

Vuoden 2023 valtionosuudet

Päätaulukosta löytyy myös vertailu edelliseen (tähän) vuoteen ja tämän vuoden laskelma

Joidenkin kuntien valtionosuuksiin tulee suuria muutoksia tähän vuoteen verrattuna (kuvassa suurimmat menettäjät €/as.).

Syynä ovat sote-laskelmissa tapahtuneet muutokset TA22 ja TPA22 välillä.

Selityksiä voit etsiä Vert1 ja Vert2 –välilehdiltä.

| Valtionosuuksien muutos yhteensä € 2023-24 | Muutos yhteensä % | Muutos yhteensä €/as. | Kunta-nro | Kunta | Asukkaat | Peruspalvelut | Sote | Yhteensä | Vert1 | Vert2 | Kunta-nro | Kunta | Asukkaat | Peruspalvelut | Sote | Yhteensä |
|--|-------------------|-----------------------|-----------|--------------|-----------|---------------|------------|------------|-----------|------------|------------|------------|----------|---------------|------|----------|
| -141 296 523 | -3,9 % | -29 | | | 5 507 501 | 1 884 451 719 | | | | | | | | | | |
| -1 555 045 | -43,6 % | -465 | | Pello | 3 296 | 1 887 390 | | | | | | | | | | |
| -912 160 | -21,2 % | -427 | | Lumijoki | 2 018 | 2 881 447 | | | | | | | | | | |
| -1 602 512 | -32,3 % | -409 | | Ylitornio | 3 830 | 2 840 029 | | | | | | | | | | |
| -307 670 | -41,3 % | -407 | | Lestijärvi | 719 | 671 541 | | | | | | | | | | |
| -928 933 | -21,6 % | -380 | | Koski TI | 2 271 | 2 181 391 | 965 830 | 1 472 222 | 510 917 | 3 658 139 | 648 350 | 4 306 489 | 1 896 | 2 | | |
| -1 098 789 | -39,3 % | -356 | | Rautjärvi | 3 092 | 2 020 864 | 450 000 | 2 455 567 | 595 412 | 3 050 979 | -258 450 | 2 792 529 | 903 | 9 | | |
| -17 845 217 | -78,9 % | -347 | | Kotka | 51 241 | 5 699 290 | 1 050 505 | 16 714 794 | 7 795 135 | 24 509 929 | -1 899 221 | 22 610 708 | 441 | 8 | | |
| -355 468 | -18,4 % | -318 | | Merijärvi | 1 076 | 946 100 | 956 844 | 1 903 039 | 241 773 | 2 144 812 | -208 749 | 1 936 063 | 1 799 | 17 | | |
| -6 362 593 | -40,5 % | -308 | | Kurikka | 20 197 | 2 000 000 | 10 993 484 | 13 807 533 | 4 466 290 | 18 273 823 | -2 562 167 | 15 711 656 | 778 | 14 | | |
| -2 755 494 | -25,8 % | -307 | | Somero | 8 563 | 1 720 463 | 4 177 982 | 8 598 445 | 1 840 449 | 10 438 894 | 239 673 | 10 678 567 | 1 247 | 2 | | |
| -621 453 | -42,7 % | -291 | | Rääkkylä | 2 000 | 263 976 | 1 231 830 | 1 495 806 | 524 427 | 2 020 233 | -564 341 | 1 455 892 | 716 | 12 | | |
| -2 982 153 | -20,3 % | -284 | | Kitee | 3 577 | 8 445 263 | 5 042 144 | 13 487 406 | 2 114 261 | 15 601 667 | -924 227 | 14 677 440 | 1 486 | 12 | | |
| -854 539 | -23,0 % | -282 | | Lappajärvi | 2 866 | 1 459 362 | 1 526 725 | 2 986 087 | 666 116 | 3 652 203 | 55 775 | 3 707 978 | 1 294 | 14 | | |
| -1 276 288 | -20,2 % | -278 | | Tohmajärvi | 4 241 | 2 331 420 | 2 436 794 | 4 768 214 | 989 321 | 5 757 535 | 575 095 | 6 332 630 | 1 493 | 12 | | |
| -2 715 203 | -18,2 % | -273 | | Alajärvi | 9 311 | 5 923 463 | 5 450 163 | 11 373 625 | 1 995 400 | 13 369 025 | 1 548 658 | 14 917 683 | 1 602 | 14 | | |
| -1 166 120 | -32,3 % | -269 | | Uusikaupunki | 4 161 | 843 772 | 2 474 427 | 3 318 198 | 938 648 | 4 256 846 | -644 669 | 3 612 177 | 868 | 12 | | |
| -504 579 | -58,9 % | -263 | | Isojoki | 1 891 | 261 713 | 611 126 | 872 839 | 502 073 | 1 374 912 | -518 933 | 855 979 | 453 | 14 | | |
| -2 867 371 | -31,9 % | -262 | | Lieksa | 10 543 | 4 512 112 | 2 662 934 | 7 175 045 | 2 080 064 | 9 255 109 | -270 652 | 8 984 457 | 852 | 12 | | |

Sote-siirtolaskelmien muutos marraskuu 2022 -> huhtikuu 2023

Lähteet:

[Sote-uudistus.fi/Kuntien rahoituslaskelmat, marraskuu 2022](https://sote-uudistus.fi/Kuntien_rahituslaskelmat_marraskuu_2022)

[VM/valtionosuuslaskelmia, Kuntien ennakkolliset sote-laskelmat, huhtikuu 2023](#)

| nro | Kunnat | Siirtyvät kustannukset (TP21+TA22) | Siirtyvät kustannukset (TP21+TPA22) | Siirtyvien kustannusten muutos D-C | Siirtyvät tulot aiemmin (TP21+TA22) | Siirtyvät tulot nyt (TP21+TPA22) | Siirtyvien tulojen muutos G-F | Tulojen muutos - kustannusten muutos H-E | Valtionosuudet yhteensä, muutos 2023-24 |
|-----|-----------------|------------------------------------|-------------------------------------|------------------------------------|-------------------------------------|----------------------------------|-------------------------------|--|---|
| | Koko maa | 21 233 581 000 | 21 800 502 000 | 566 921 000 | 21 229 990 085 | 21 800 502 000 | 570 511 915 | 3 590 915 | -138 309 962 |

Tämä on lisätietoa.

Poistamalla tämän tekstiruudun, voit perehtyä lukuihin tarkemmin.

Vert1 –välilehdellä verrataan sote-siirtolaskelmissa tapahtunutta muutosta

| | | | | | | | | | | |
|----|---------|------------|------------|---------|------------|------------|---------|---------|----------|-------|
| 82 | Hattula | 31 402 359 | 31 843 291 | 440 932 | 31 987 228 | 32 628 346 | 641 119 | 200 186 | -971 847 | 9 359 |
|----|---------|------------|------------|---------|------------|------------|---------|---------|----------|-------|

Vert2-välilehdellä rinnakkain v. 2023-24 ja helpottaa erityisesti sote-erien muutosvertailua ja kuinka paljon se selittää peruspalvelujen vos-muutosta (selittää melkein kaiken). Kuvassa sote-erien suurimmat €+muutokset.

| Vuoden 2023 ja 2024 valtionosuuksien vertailu | | | | | | | | | | | | | | | |
|---|------------|------------------------|------------------------|--|--|--|---------------------------------------|---|-------------------------------|--------------------------------------|--------------------------------------|--|--|--|--|
| Kunta-nro | Kunta | Asukasluuku 31.12.2021 | Asukasluuku 31.12.2022 | 5501 Peruspalvelujen valtionosuus ilman tasausta (sis. sote-erät) 2023 | 5501 Peruspalvelujen valtionosuus ilman tasausta (sis. sote-erät) 2024 | Peruspalvelujen vos-muutos 2023-24 F-E | Sote-erien vaikutus yhteensä 2023 K+M | Sote-erien vaikutus yhteensä 2024 L+N+O+P | Sote-erien muutos 2023-24 I-H | Sote-uudistuksen muutosrajoitin 2023 | Sote-uudistuksen muutosrajoitin 2024 | Sote-uudistuksen järjestelmämuutoksen tasaus vuodelle 2023 | Sote-uudistuksen järjestelmämuutoksen tasaus vuodelle 2024 | Jälkikäteis-tarkistuksesta johtuva valtionosuuden lisäsiirtotarve 2024 | Vos-lisäsiirron huomioiminen takautuvasti vuoden 2023 osalta (50 %) 2024 |
| YHTEENSÄ | | 5 517 897 | 5 533 611 | 1 900 471 956 | 1 735 742 183 | -164 729 773 | -3 590 915 | -242 307 971 | -238 717 056 | -3 590 915 | -0 | 0 | -737 908 | -161 046 709 | -80 523 354 |
| 91 | Helsinki | 658 457 | 664 028 | 133 641 056 | 218 316 161 | 84 675 105 | -83 668 593 | -20 619 793 | 63 048 800 | -6 980 980 | 43 624 658 | -76 687 613 | -35 256 276 | -19 325 450 | -9 662 725 |
| 49 | Espoo | 297 132 | 305 274 | 347 986 872 | 393 120 237 | 45 133 364 | 116 316 489 | 144 636 469 | 28 319 980 | 85 654 835 | 114 000 023 | 30 661 654 | 43 963 198 | -8 884 501 | -4 442 251 |
| 837 | Tampere | 244 223 | 249 009 | -63 198 937 | -36 679 274 | 26 519 663 | -71 724 428 | -47 662 104 | 24 062 324 | -53 845 192 | -34 624 135 | -17 879 236 | -2 167 469 | -7 247 000 | -3 623 500 |
| 564 | Oulu | 209 551 | 211 848 | 47 321 284 | 57 241 453 | 9 920 169 | -36 186 101 | -24 987 334 | 11 198 767 | -23 160 296 | -12 366 375 | -13 025 805 | -3 372 724 | -6 165 490 | -3 082 745 |
| 235 | Kauniainen | 10 396 | 10 284 | 16 020 237 | 20 966 424 | 4 946 187 | 8 851 264 | 13 745 240 | 4 893 976 | 7 363 193 | 10 683 109 | 1 488 071 | 3 511 080 | -299 299 | -149 650 |
| 202 | Kaarina | 35 497 | 35 848 | 22 592 515 | 27 475 104 | 4 882 589 | 4 495 556 | 8 781 876 | 4 286 320 | 3 039 878 | 6 946 534 | 1 455 678 | 3 400 288 | -1 043 297 | -521 649 |
| 205 | Kajaani | 36 493 | 36 297 | -3 043 160 | 685 816 | 3 728 976 | -12 651 741 | -8 715 548 | 3 936 193 | -7 752 868 | -4 691 393 | -4 898 873 | -2 439 608 | -1 056 365 | -528 182 |
| 244 | Kempele | 19 116 | 19 300 | 14 912 834 | 18 232 011 | 3 319 177 | -2 416 939 | 700 061 | 3 117 000 | -843 978 | 1 520 444 | -1 572 961 | 22 159 | -561 695 | -280 847 |
| 543 | Nurmijärvi | 44 127 | 44 458 | 33 406 579 | 36 035 556 | 2 628 977 | 5 120 775 | 7 439 366 | 2 318 591 | 2 860 712 | 5 907 626 | 2 260 063 | 3 472 556 | -1 293 877 | -646 939 |
| 743 | Seinäjoki | 64 736 | 65 323 | 11 684 400 | 14 827 127 | 3 142 726 | -8 187 192 | -6 054 142 | 2 133 050 | -5 497 885 | -2 961 305 | -2 689 307 | -241 158 | -1 901 119 | -950 560 |
| 758 | Sodankylä | 8 187 | 8 134 | 2 020 691 | 4 281 934 | 2 261 243 | -5 567 326 | -3 891 367 | 1 675 959 | -3 690 454 | -2 528 040 | -1 876 872 | -1 008 237 | -236 727 | -118 363 |
| 423 | Lieto | 20 291 | 20 497 | 12 704 709 | 14 727 608 | 2 022 899 | 1 703 954 | 3 156 939 | 1 452 985 | 1 467 114 | 3 102 133 | 236 840 | 949 604 | -596 532 | -298 266 |
| 755 | Siuntio | 6 198 | 6 217 | 4 810 696 | 5 782 192 | 971 496 | 1 301 277 | 2 378 634 | 1 077 357 | 464 360 | 1 342 390 | 836 917 | 1 307 647 | -180 936 | -90 468 |
| 638 | Porvoo | 51 149 | 51 232 | 45 425 709 | 47 546 824 | 2 121 115 | 19 427 005 | 20 498 561 | 1 071 556 | 13 635 707 | 16 187 511 | 5 791 298 | 6 547 585 | -1 491 024 | -745 512 |

Kuntien valtionosuudet maakunnittain 2023-24

| | Vos 2023 | Vos 2024 | Muutos 2023-24 | Muutos, % | Vos 2023 €/as. | Vos 2024 €/as. | Muutos €/as. | % vos:sta -24 | % väestöstä -22 | Väestö 31.12.2021 | Väestö 31.12.2022 | Maakunta- nro |
|-------------------|---------------|---------------|----------------|-----------|-------------------|-------------------|-----------------|---------------|-----------------|----------------------|----------------------|------------------|
| Manner-Suomi | 3 585 280 954 | 3 446 970 997 | -138 309 957 | -3,9 % | 650 | 623 | -27 | | | 5 517 897 | 5 533 611 | 0 |
| Uusimaa | 1 095 223 565 | 1 217 887 177 | 122 663 613 | 11,2 % | 639 | 703 | 64 | 35,3 % | 31,3 % | 1 714 741 | 1 733 033 | 1 |
| Kainuu | 75 800 799 | 82 607 465 | 6 806 666 | 9,0 % | 1 064 | 1 171 | 108 | 2,4 % | 1,3 % | 71 255 | 70 521 | 18 |
| Pirkanmaa | 255 931 670 | 267 037 229 | 11 105 559 | 4,3 % | 485 | 501 | 16 | 7,7 % | 9,6 % | 527 478 | 532 671 | 6 |
| Pohjois-Pohjanmaa | 405 592 224 | 403 658 015 | -1 934 209 | -0,5 % | 976 | 969 | -7 | 11,7 % | 7,5 % | 415 603 | 416 543 | 17 |
| Varsinais-Suomi | 289 015 543 | 277 751 917 | -11 263 626 | -3,9 % | 598 | 572 | -26 | 8,1 % | 8,8 % | 483 477 | 485 567 | 2 |
| Keski-Pohjanmaa | 59 271 865 | 55 425 001 | -3 846 863 | -6,5 % | 873 | 817 | -55 | 1,6 % | 1,2 % | 67 915 | 67 805 | 16 |
| Pohjanmaa | 169 716 939 | 158 334 004 | -11 382 934 | -6,7 % | 964 | 898 | -66 | 4,6 % | 3,2 % | 176 041 | 176 323 | 15 |
| Päijät-Häme | 158 157 920 | 142 755 241 | -15 402 679 | -9,7 % | 771 | 698 | -73 | 4,1 % | 3,7 % | 205 124 | 204 528 | 7 |
| Etelä-Pohjanmaa | 166 923 199 | 148 207 786 | -18 715 413 | -11,2 % | 870 | 777 | -94 | 4,3 % | 3,4 % | 191 762 | 190 774 | 14 |
| Pohjois-Savo | 128 370 428 | 111 835 696 | -16 534 732 | -12,9 % | 517 | 452 | -65 | 3,2 % | 4,5 % | 248 363 | 247 689 | 11 |
| Lappi | 117 029 093 | 101 143 094 | -15 885 999 | -13,6 % | 663 | 575 | -88 | 2,9 % | 3,2 % | 176 494 | 175 795 | 19 |
| Etelä-Karjala | 66 360 566 | 57 066 451 | -9 294 116 | -14,0 % | 526 | 455 | -71 | 1,7 % | 2,3 % | 126 107 | 125 353 | 9 |
| Keski-Suomi | 178 375 571 | 141 370 463 | -37 005 108 | -20,7 % | 654 | 519 | -135 | 4,1 % | 4,9 % | 272 683 | 272 437 | 13 |
| Pohjois-Karjala | 148 068 713 | 113 122 403 | -34 946 310 | -23,6 % | 907 | 696 | -211 | 3,3 % | 2,9 % | 163 281 | 162 540 | 12 |
| Satakunta | 95 030 225 | 69 054 851 | -25 975 374 | -27,3 % | 443 | 325 | -119 | 2,0 % | 3,8 % | 214 281 | 212 556 | 4 |
| Kanta-Häme | 81 795 407 | 59 183 536 | -22 611 871 | -27,6 % | 481 | 349 | -131 | 1,7 % | 3,1 % | 170 213 | 169 537 | 5 |
| Etelä-Savo | 43 017 267 | 30 889 066 | -12 128 201 | -28,2 % | 327 | 237 | -90 | 0,9 % | 2,4 % | 131 688 | 130 451 | 10 |
| Kymenlaakso | 51 599 960 | 9 641 600 | -41 958 361 | -81,3 % | 320 | 60 | -259 | 0,3 % | 2,9 % | 161 391 | 159 488 | 8 |

Havainnot ja muistettavaa

- Kuntien valtionosuudet 2024 olisivat 3,9 % (140 M€) alemmalla tasolla kuin tänä vuonna
- Tärkein selitys on siirtyvän sote-kustannuksen kasvu, jota kasvaneet verotulot eivät kata -> pysyvä ”loppupiiska” 161 M€ (tasasuuruinen kaikille €/as.) ja vuoden 2023 osuuden ”takaisinperintä” vuonna 2024 on siihen +50 % eli n. 80 M€
- Laskelmissa ovat muuttuneet sekä sote-kustannus (talousarvio 2022 -> tilinpäätösarvio 2022) että arvio siirtyvistä verotuloista
- Kumpikaan luku ei ole vielä lopullinen – siirtyvä sote-kustannus tiedetään, kun kuntien tiedot ovat VK*:n KKTPP**:ssa kesäkuussa, siirtyvä verotulo lopullisesti verotuksen valmistuttua lokakuussa, luotettava arvio kesäkuussa
- Seuraava laskelmapäivitys tulee elokuun lopulla
- Valtionosuuslaskelmat päivittyvät syksyllä vielä pari kertaa
- Seuraavan vuoden valtionosuudet varmistuvat vasta loppuvuonna, kun valtion budjetti on eduskunnassa hyväksytty, mutta marraskuussa on jo melko lopullista.

* VK = Valtiokonttori

** KKTPP = Kuntien ja kuntayhtymien tilinpäätöstiedot
palveluluokkakohtaisesti

Paljonko valtionosuudet voivat vielä muuttua?

- Vuosien 2022 ja 2023 valtionosuudet koko maan tasolla kasvoivat kevään ensimmäisestä laskelmasta lopulliseen laskelmaan n. 2,5 prosenttia
- Yleensä vuoden edetessä siis luvut hieman tarkistuvat ylöspäin (indeksitarkistukset ym. laskentatekijät)
- Kuntakohtaisesti muutokset voivat olla tietenkin suuria
- Tärkeimmät valtionosuustasoon vaikuttavat tekijät ovat siirtyvä sote-kustannus ja siirtyvä verotulo (vuoden 2022 maksuunpannut verotulot)
- Jos kunnan sote-kustannus TPA22 = lopullinen TP22 -> muutokset riippuvat lähinnä siirtyvän verotulon muutoksesta
- Valtionosuuksien muut laskentatekijät muuttavat laskelmia vain vähän
- Uuden hallituksen kuntapolitiikka? Tuleeko indeksijäädytyksiä tai suoria valtionosuusleikkauksia? Puuttuminen kuntien valtionosuuksiin olisi käytännössä puuttumista koulutukseen – perusopetukseen ja toisen asteen koulutukseen

Miten voi arvioida sote- ja veromuutosten vaikutusta?

Vastaus on Kuntaliiton Jakoavain

Kunnan tuloslaskelma ja skenaario vuodesta 2023 eteenpäin

Jakoavain on kuntien tueksi laadittu apuväline. Lähtötiedot on tarkoitettu taloussuunnittelun ja laskennan pohjaksi.

Päivitetty: 11.4.2023 Mehtonen
(Luvut 1000 euroina)

© Suomen Kuntaliitto 2023

Valitse kunta:
Luhanka

| | IP21: | TPA22: | |
|--|-------------|---|---|
| Siirtyvien sote-nettokäyttökulujen simulointi: | -2 930 | -3 297 | <- Esitetyt tilinpäätöskannot 2022 mukaiset luvut. Voit korvata sen ip22 luvulla. |
| Siirtyvien pela-nettokäyttökulujen simulointi: | -63 | -60 | |
| Maksuunpantu vero 2022 | | | Kuntaliiton veroennuste MP2022 |
| Kunnallisveron simulointi: | 1 966 | <- Esitetyt VM:n verennuote. | 2 070 |
| Yhteisöveron simulointi: | 395 | Jos haluat, voit korvata sen Kuntaliiton veroennusteella. | 365 |
| | | tarkista muutos alta (ivi 64 alkaen). | |
| | 2022 | Siirtyvät erät | Alkuperäinen siirtolaskelma 2023 |
| siitä: Muutosrajoitin | | | 282 |
| siitä: Siirtymätasaus (jaksotettu) | | | 342 |
| siitä: Lopputarkistuksen yhteisesti leikattava osuus | | | |
| siitä: Lopputarkistuksen takaisinperintä vuodelta 2023 | | | |
| Rahoituserät | 10 | | 5 |
| TILIKAUDEN TULOS | 259 | | 166 |
| Tilikauden tulos €/asukas | 374 | | 240 |
| | | | Tarkistettu siirtolaskelma: |
| | | | 2024 |
| | | | 2025 |
| | | | 261 |
| | | | 303 |
| | | | -20 |
| | | | -10 |
| | | | 10 |
| | | | 10 |
| | | | 239 |
| | | | 227 |
| | | | 346 |
| | | | 328 |
| Valtionosuudet: | | | |
| Alkuperäinen (siirtolaskelma 6.4) | 2 514 | | 657 |
| Muokattu | 2 514 | | 657 |
| Ero | 0 | | 0 |
| Ero (€/asukas) | 0 | | 0 |

Jos tiedät, että valtionosuuslaskelmien pohjana oleva sote-tilinpäätösarvio viime vuodelta poikkeaa reippaasti lopullisesta, voit syöttää uudet luvut Kuntaliiton Jakoavaimeen, joka laskee, paljonko valtionosuus muuttuu.

Jos arvelet, että verotuloarvio on pielessä, voit simuloida sitäkin toisenlaisilla luvuilla.

Esimerkki, jos sote-kulu muuttuu

- Siirtyviä sote-kuluja arvioidaankin olevan todellisuudessa 100.000 euroa enemmän
- Vaikutukset vuos-laskelmassa muutosrajoittimeen ja siirtymätasaukseen
- Yhteisvaikutus vähentää valtionosuuksia 52.000 €

| Kunnan tuloslaskelma ja skenaario vuodesta 2023 eteenpäin | | | | | |
|--|--|------------|---|---|---------------------------------|
| Jakoavain on kuntien tueksi laadittu apuväline. Lähtötiedot on tarkoitettu taloussuunnittelun ja laskennan pohjaksi. | | | | | |
| Päivitetty: 11.4.2023 Mehtonen | | | | | |
| (Luvut 1000 euroina) | | | | | |
| Valitse kunta: | | | | | |
| Luhanka | | | | | |
| | | TP21: | TPA22: | | |
| Siirtyvien sote-nettokäyttökulujen simulointi: | | -2 930 | -3 397 | <- Esitetyt tilinpäätösarvion 2022 mukaiset kulut. Voit korvata sen tp22 luvulla. | |
| Siirtyvien pela-nettokäyttökulujen simulointi: | | -63 | -60 | | |
| Maksuunpantu vero 2022: | | | | | |
| Kunnallisveron simulointi: | | 1 966 | <- Esitetyt VM:n veroennuste. | | Kuntaliiton veroennuste MP2022: |
| Yhteisöveron simulointi: | | 395 | Jos haluat, voit korvata sen Kuntaliiton veroennusteella. | | 2 070 |
| tarkista muutos alta (nivi 64 alkaen). | | | | | |
| | | 2022 | Siirtyvät erät | Alkuperäinen siirtolaskelma 2023 | Tarkistettu siirtolaskelma: |
| | | | | | 2024 |
| | | | | | 2025 |
| siitä: Muutosrajoitin | | | | 282 | 230 |
| siitä: Siirtymätasaus (jaksotettu) | | | | 342 | 295 |
| siitä: Lopputarkistuksen yhteisesti leikattava osuus | | | | | -20 |
| siitä: Lopputarkistuksen takaisinperintä vuodelta 2023 | | | | | -10 |
| Rahoituserät | | 10 | | 5 | 10 |
| TILIKAUDEN TULOS | | 207 | | 166 | 188 |
| Tilikauden tulos €/asukas | | 300 | | 240 | 271 |
| Valtionosuudet: | | | | | |
| Alkuperäinen (siirtolaskelma 6.4) | | 2 514 | | | 657 |
| Muokattu | | 2 514 | | | 605 |
| Ero | | 0 | | | -52 |
| Ero (€/asukas) | | 0 | | | -75 |

Esimerkki verotulojen muutosvaikutuksesta

- Luhangan verotulot ovat Kuntaliiton arviossa VM:n lukuja parempia
- Syötetään Kuntaliiton luvut ”maksuunpantu vero 2022” –soluihin
- Kunnallisverot +104 t€ ja yhteisöverot -10 t€, yht. +94 t€
- Valtionosuudet kasvavat 66.000 €

Kunnan tuloslaskelma ja skenaario vuodesta 2023 eteenpäin
 Jakoavain on kuntien tueksi laadittu apuväline. Lähtötiedot on tarkoitettu taloussuunnittelun ja laskennan pohjaksi.
 Päivitetty: 11.4.2023 Mehtonen (©) Suomen Kuntaliitto 2023

Valitse kunta:
Luhanka

| | IP21 | TPA22 | |
|---|--------|--------|---|
| Siirtyvien sote-nettokäyttökulujen simulointi | -2 930 | -3 297 | <- Esitetyt siirtopäätösvuoden 2022 mukaiset kulut. Voit korvata sen ip22 luvulla. |
| Siirtyvien pela-nettokäyttökulujen simulointi | -63 | -60 | |
| Maksuunpantu vero 2022 | | | |
| Kunnallisveron simulointi | 1 966 | | <- Esitetyt VM:n veroennuste. Jos haluat, voit korvata sen Kuntaliiton veroennusteella (tarkista muutos alta (nivi 64 alkaen)). |
| Yhteisöveron simulointi | 395 | | |
| | | | Kuntaliiton veroennuste MP2022 |
| | | | 2 070 |
| | | | 385 |

Kunnan tuloslaskelma ja skenaario vuodesta 2023 eteenpäin
 Jakoavain on kuntien tueksi laadittu apuväline. Lähtötiedot on tarkoitettu taloussuunnittelun ja laskennan pohjaksi.
 Päivitetty: 11.4.2023 Mehtonen (©) Suomen Kuntaliitto 2023

Valitse kunta:
Luhanka

| | IP21 | TPA22 | |
|---|--------|--------|---|
| Siirtyvien sote-nettokäyttökulujen simulointi | -2 930 | -3 297 | <- Esitetyt siirtopäätösvuoden 2022 mukaiset kulut. Voit korvata sen ip22 luvulla. |
| Siirtyvien pela-nettokäyttökulujen simulointi | -63 | -60 | |
| Maksuunpantu vero 2022 | | | |
| Kunnallisveron simulointi | 2 070 | | <- Esitetyt VM:n veroennuste. Jos haluat, voit korvata sen Kuntaliiton veroennusteella (tarkista muutos alta (nivi 64 alkaen)). |
| Yhteisöveron simulointi | 385 | | |
| | | | Kuntaliiton veroennuste MP2022 |
| | | | 2 070 |
| | | | 385 |

| | 2022 | Siirtyvät erät | Alkuperäinen siirtolaskelma 2023 | Tarkistettu siirtolaskelma: | |
|--|------------|----------------|----------------------------------|-----------------------------|------------|
| | | | 2023 | 2024 | 2025 |
| siitä: Muutosrajoitin | | | 282 | 301 | 301 |
| siitä: Siirtymäosuus (jaksotettu) | | | 342 | 342 | 330 |
| siitä: Lopputarkistuksen yhteisesti leikattava osuus | | | | -20 | -20 |
| siitä: Lopputarkistuksen takaisinperintä vuodelta 2023 | | | | -10 | -10 |
| Rahoituserät | 10 | | 5 | 10 | 10 |
| TILIKAUDEN TULOS | 353 | | 166 | 333 | 321 |
| Tilikauden tulos €/asukas | 510 | | 240 | 481 | 464 |
| Valtionosuudet: | | | | | |
| Alkuperäinen (siirtolaskelma 6.4) | 2 514 | | | 657 | 644 |
| Muokattu | 2 514 | | | 723 | 711 |
| Ero | 0 | | | 66 | 66 |
| Ero (€/asukas) | 0 | | | 96 | 96 |

Miten oppisi ymmärtämään, millä perusteella valtionosuudet määräytyvät?

Kuntaliiton valtionosuuslaskurilla
tietysti

Valtionosuuslaskurin löydät valtionosuuslaskelmat-sivulta aina kulloisenkin vuoden kohdalta eli vastaavasta paikasta, josta valtionosuuslaskelmatkin löytyvät

Vuoden 2024 laskuri ennakkollisilla tiedoilla julkaistu 24.4.2023

24.4.2023, Kuntaliitto / Olli Riikonen. Lähde: VM:n valtionosuuslaskelmat 6.4.2023 ja OKM-vos 2023

KUNNAN VALTIONOSUUSRAHOITUS 2024

Taulukon täyttöohje:
Valitse, syötä tai tarkista sinisten kenttien tiedot
Tiedot siirtyvät automaattisesti työkirjan muista taulukoista näihin turkoosiin värisiin kenttiin. Tarkista tiedot.

Lisätiedot: Suomen Kuntaliitto / Olli Riikonen, puh. 050 477 5619 ja Mikko Mehtonen, puh. 050 592 8986

Kunta: Akaa Klikkaa solu aktiiviseksi ja valitse kunta alasvetovalikosta

Asukasluku 31.12.2022: **16 473**

YHTEENVETO

| Kunnan peruspalvelujen valtionosuus (VM) | euroa | euroa/asukas |
|--|--------------------|--------------|
| Ikärakenne | 25 908 136 | 1 573 |
| Muut laskennalliset kustannukset | 2 417 007 | 147 |
| Kunnan laskennalliset kustannukset yhteensä | 28 325 143 | 1 719 |
| Kunnan omarahoitusosuus laskennallisesta kustannuksesta | -1 395,32 €/asukas | -22 985 106 |
| Valtion osuus laskennallisesta kustannuksesta | 5 340 037 | 324 |
| Lisäosat | 331 300 | 20 |
| Valtionosuuteen tehtävät vähennykset ja lisäykset yhteensä | -6 594 268 | -400 |
| JOSTA: sote-uudistuksen pysyvät tasauserät: | | |
| Muutosrajoin | -2 450 119 | -149 |
| Siirtymätasaus (vuonna 2024) | -2 110 651 | -128 |
| Jälkikäiteistarkistuksesta johtuva valtionosuuden lisäsiirtotarve | -479 420 | -29 |
| Vos-lisäsiirron huomiointi takautuvasti vuoden 2023 osalta | -239 710 | -15 |
| Kunnan peruspalvelujen valtionosuus ennen tulopohjan tasausta | -922 932 | -56 |

Huomaa kaaviot valtionosuuden muodostumisesta!

Luvut sekä absoluuttisin euroin että alapuolella €/asukas!

| | |
|---|---------|
| Kunnan peruspalvelujen valtionosuusprosentti | 22,09 % |
| Kunnan oma valtionosuusprosentti | 18,85 % |

- Yhteensä (ne)
- OKM valtion
- Sote-uudistul
- Lisäykset ja v
- Lisäosat
- Verokompen
- Verotuloihin
- Valtionosuus

Tietoa aineistosta
1.Käyttöohjeet
2.Yhteenveto
3.Ikärakenne
4.Muut lask. kustannukset
5.Lisäosat
6.Vähennykset ja lisäykset
8.Opetus ja kulttuuri, muu vos
9.Lukio

Mitä hyötyä laskurista on?

- Näyttää valtionosuuslaskennan mekaniikan
- Sisältää kaikki valtionosuuslaskennan osatekijät: havainnollistaa siis, mistä laskentatekijöistä muodostuu mm. VM:n peruspalvelujen valtionosuus ja OKM:n valtionosuus
- Voit itse muuttaa laskentatekijöitä ja testata, miten väestömäärän muutos eri ikäryhmissä vaikuttaisi valtionosuuksiin
- Erityisesti hyötyä on OKM:n valtionosuuksien ennakoinnissa, koska niistä ei tule ennakkolaskelmia, mutta laskuriin kunnan ajantasaiset tiedot syöttämällä laskuri laskee valmiiksi arvion valtionosuuksista



Mitä virkaa VM:n laskelmilla?

- Samat luvut ovat Kuntaliiton laskelmissa ja laskurissa
- Yksityiskohtainen VM:n vuosilaskelma taulukkomuodossa
- Näissä ei OKM-vossia!!!
- Ei siis sisällä kaikkia valtionosuuksia
- Maksatus-sarakkeessa mukana kotikuntakorvaukset (ei ole valtionosuutta)
- <https://vm.fi/valtionosuuslaskelmia>

Valtionosuuslaskelmia

Vuosi 2024

[Valtionosuuksien ennakkolliset laskentatiedot vuodelle 2024](#) (sisältää useita välilehtiä), 6.4.2023
[Kuntien ennakkolliset sote-laskelmat](#) (sisältää useita välilehtiä, excel)
[Lisätietoa sote-siirtolaskelman jälkikäteistarkastuksesta](#) (PPT)

Vuosi 2023

| |
|-------------------------------------|
| Kuntalainsäädäntö |
| Kuntien tehtävät ja toiminta |
| Kuntatalous |
| Kuntatalouden seuranta ja arviointi |

| Kunta- numero | Kunta | Asukasmäärä 31.12.2022 | Ikärakenne, laskennallinen kustannus | Muut laskennalliset kustannukset | Laskennalliset kustannukset yhteensä | Omarahallusosuus, € | Omarahallusosuus, € | Valtionosuus omarahallusosuuden jälkeen (välisumma) |
|------------------|---|---------------------------|--|-------------------------------------|--|------------------------|------------------------|---|
| 1 | Kunnan peruspalvelujen valtionosuus vuonna 2024 | | | | | | | |
| 2 | VMKAO 5.4.2023 | | | | | | | |
| 3 | 2022 kuntajako | | | | | | | |
| 4 | Valtiono | 22,16 % | | | | | | |
| 5 | Kuntien l | 293 | | | | | | |
| 6 | | | | | | | | |
| 7 | YHTEENSÄ | 5 533 611 | 8 182 122 823 | 1 737 164 625 | 9 919 287 448 | 1 395,32 | 7 721 158 101 | 2 198 129 347 |
| 8 | 5 Alajärvi | 9 183 | 15 151 013 | 1 979 399 | 17 130 412 | 1 395,32 | 12 813 224 | 4 317 188 |
| 9 | 9 Alavieska | 2 447 | 4 528 693 | 418 864 | 4 947 557 | 1 395,32 | 3 414 348 | 1 533 209 |
| 10 | 10 Alavus | 11 102 | 17 555 469 | 2 030 360 | 19 585 829 | 1 395,32 | 15 490 843 | 4 094 986 |
| 11 | 16 Asikkala | 8 014 | 10 579 598 | 1 678 897 | 12 258 495 | 1 395,32 | 11 182 094 | 1 076 401 |
| 12 | 18 Askola | 4 763 | 8 298 573 | 823 195 | 9 121 767 | 1 395,32 | 6 645 909 | 2 475 858 |
| 13 | 19 Aura | 3 965 | 7 073 549 | 524 533 | 7 598 083 | 1 395,32 | 5 532 444 | 2 065 639 |
| 14 | 20 Akaa | 16 473 | 25 908 136 | 2 416 996 | 28 325 132 | 1 395,32 | 22 965 106 | 5 340 025 |
| 15 | 46 Enonkoski | 1 341 | 1 601 323 | 995 933 | 2 597 256 | 1 395,32 | 1 871 124 | 726 132 |
| 16 | 47 Enontekiö | 1 811 | 2 161 264 | 1 843 739 | 4 005 003 | 1 395,32 | 2 526 925 | 1 478 079 |
| 17 | 49 Espoo | 305 274 | 532 058 524 | 157 700 229 | 689 758 753 | 1 395,32 | 425 954 918 | 263 803 835 |
| 18 | 50 Eura | 11 276 | 16 243 392 | 2 113 061 | 18 356 454 | 1 395,32 | 15 733 628 | 2 622 825 |
| 19 | 51 Eurajoki | 9 211 | 14 932 216 | 1 608 732 | 16 540 948 | 1 395,32 | 12 852 293 | 3 688 655 |
| 20 | 52 Evijärvi | 2 346 | 3 703 963 | 579 986 | 4 283 949 | 1 395,32 | 3 273 421 | 1 010 528 |
| 21 | 61 Forssa | 16 459 | 19 226 881 | 3 882 134 | 23 109 016 | 1 395,32 | 22 965 572 | 143 444 |



YKSITYISKOHTAINEN LASKELMA KÄYTTÖKUSTANNUKSIIN MYÖNNETYSTÄ
VALTIONOSUUDESTA/RAHOITUKSESTA (EUROA) VUODELLE 2023.

| Koulutusmuoto | 01 Laskennall. perusteen yksiköiden lkm | 02 Laskennall. peruste /yksikkö | 03 Valtionos. laskennall. peruste | 04 Rahoi- tus% | 05 Kokonais- rahoitus |
|---|---|--|--|----------------------|-----------------------------|
| ----- | | | | | |
| 008373 Tampereen kaupunki | | | | | |
| 20068 Perusop: aikuisten perusopetus | 4.388,0 | 327,33 | 1.436.324 | 100,00 | 1.436.324 |
| 20074 Perusop: aikuisten po arv.korj | -338,0 | 327,33 | -110.638 | 100,00 | -110.638 |
| 20056 Perusop: piden. vaik.keh.vamm | 48,0 | 33.871,68 | 1.625.841 | 100,00 | 1.625.841 |
| 20057 Perusop: muu pidennetyn oppiv. | 385,0 | 21.134,22 | 8.136.675 | 100,00 | 8.136.675 |
| 20060 Joustavan perusopetuksen lisä | 61,0 | 2.931,21 | 178.804 | 100,00 | 178.804 |
| 20067 Perusop: valmistava opetus | 926,0 | 1.323,56 | 1.225.617 | 100,00 | 1.225.617 |
| 20073 Perusop: valmistavan arviokorj | 6,0 | 1.323,56 | 7.941 | 100,00 | 7.941 |
| 20039 Aamu- ja iltapäivätoiminta | 167.261,0 | 26,00 | 4.348.786 | 57,00 | 2.478.808 |
| 20013 Lukiokoulutus, nuorten oppim. | 3.679,8 | 7.212,04 | 26.538.504 | 100,00 | 26.538.504 |
| 20014 Lukiokoulutus, aikuisten oppim | 508,6 | 4.485,89 | 2.281.673 | 100,00 | 2.281.673 |
| 20078 Lukiok.erityiset koul.tehtävät | 1,0 | 988.663,00 | 988.663 | 100,00 | 988.663 |
| 02116 Tampereen seudun työväenopisto - vapaa sivistystyö | 38.100,0 | 93,04 | 3.544.824 | 57,00 | 2.020.550 |
| 02116 Tampereen seudun työväenopisto - kotoutumissuunnitelma | 247,0 | 93,04 | 22.981 | 100,00 | 22.981 |
| 02116 Tampereen seudun työväenopisto - ukrainalaisten kotoutumiss. | 360,0 | 93,04 | 33.494 | 100,00 | 33.494 |
| 20089 Amm. koulutuksen perusrahoitus | 1,0 | 64.469.303,00 | 64.469.303 | 100,00 | 64.469.303 |
| 20090 Amm. koulut. suoritusrahoitus | 1,0 | 19.804.281,00 | 19.804.281 | 100,00 | 19.804.281 |
| 20094 Amm. koul. vaikuttavuusrahoit. | 1,0 | 10.346.566,00 | 10.346.566 | 100,00 | 10.346.566 |
| 20004 Liikuntatoiminta | 244.223,0 | 12,00 | 2.930.676 | 29,70 | 870.411 |
| 20005 Nuorisotyö | 87.223,0 | 15,00 | 1.308.345 | 29,70 | 388.578 |
| 28074 Sara Hildenin taidemuseo - museoiden perusrahoitus | 14,2 | 82.861,00 | 1.176.626 | 37,00 | 435.352 |
| 28087 Tampereen museot - museoiden perusrahoitus | 36,0 | 82.861,00 | 2.982.996 | 37,00 | 1.103.709 |
| 28088 Tampereen taidemuseo - museoiden perusrahoitus | 19,0 | 82.861,00 | 1.574.359 | 37,00 | 582.513 |
| 28319 Tampereen kaupunginorkesteri - perusrahoitus | 117,0 | 56.818,00 | 6.647.706 | 37,00 | 2.459.651 |
| 28087 Tampereen museot - alueellinen vastuumuseotehtävä | 10,0 | 82.861,00 | 828.610 | 85,00 | 704.319 |
| 28088 Tampereen taidemuseo - alueellinen vastuumuseotehtävä | 3,5 | 82.861,00 | 290.014 | 85,00 | 246.511 |
| 20007 Kunnan omarah.osuus lukiokoul. | 244.223,0 | -93,66 | 0 | 100,00 | -22.873.926 |
| 20093 Kunnan omarah.osuus amm.koul. | 244.223,0 | -192,82 | 0 | 100,00 | -47.091.079 |
| ----- | | | | | |
| 008373 Tampereen kaupunki | . | . | 162.618.971 | . | 78.311.426 |

Tampereelle suurin €-potti OKM:stä

Jyväskylällä eniten miinusta Mikä selittää?

- Toisen asteen koulutus ratkaisevassa roolissa
- Tampereelle kaupunki järjestää ammatillista koulutusta, Jyväskylässä lukiokin on kuntayhtymän toimintaa
- Kunnan omarahoitusosuus lukioon ja ammatilliseen koulutukseen vie useimpien OKM-vos-rahoituksen miinuksen puolelle
- <https://www.oph.fi/fi/palvelumme/valtionosuudet>
- <https://vos.oph.fi/rap/>

OKM-vos-laskelma niukimmillaan

Vimpelissä eniten miinusta per asukas



OPETUSHALLITUS
UTBILDNINGSSTYRELSEN

Etusivu | Takaisin | Tulostettava pdf-versio sivusta

OPETUS- JA KULTTUURITOIMEN RAHOITUSJÄRJESTELMÄN RAPORTIT

VALTIONOSUUS/RAHOITUSSOVELLUS 2023 *** OPETUS- JA KULTTUURITOIMI *** PVM: 20.12.2022 ***
*** RAPORTTI: VOS6SL23 ***

YKSITYISKOHTAINEN LASKELMA KÄYTTÖKUSTANNUKSIIN MYÖNNETYSTÄ
VALTIONOSUUDESTA/RAHOITUKSESTA (EUROA) VUODELLE 2023.

| Koulutusmuoto | 01 Laskennall. perusteen yksiköiden lkm | 02 Laskennall. peruste /yksikkö | 03 Valtionos. laskennall. peruste | 04 Rahoi- tus% | 05 Kokonais- rahoitus |
|--------------------------------------|---|--|--|----------------------|-----------------------------|
| 009343 Vimpelin kunta | | | | | |
| 20004 Liikuntatoiminta | 2.756,0 | 12,00 | 33.072 | 29,70 | 9.822 |
| 20005 Nuorisotyö | 697,0 | 15,00 | 10.455 | 29,70 | 3.105 |
| 20007 Kunnan omarah.osuus lukiokoul. | 2.756,0 | -93,66 | 0 | 100,00 | -258.127 |
| 20093 Kunnan omarah.osuus amm.koul. | 2.756,0 | -192,82 | 0 | 100,00 | -531.412 |
| 009343 Vimpelin kunta | . | . | 43.527 | . | -776.612 |

- Tänä vuonna 81 kuntaa saa +merkkistä opetus- ja kulttuuritoimen valtionosuutta
- 212 kunnalla –merkkinen OKM-vos

Takaisin | Opetushallitus | Valtionosuudet | Sähköposti: valtionosuudet@oph.fi



Entäs 2025- ?

VM:n kuntatalousohjelma ja painelaskelma

- Karkeita suuntaviittoja ylivuotisen taloussuunnittelun pohjaksi
- Luvut elävät paljon – ennustamisen mahdottomuus vrt. korona, Ukraina, palkkaratkaisut, inflaatio, talouspolitiikka, kuntapolitiikka...

Kuntalainsäädäntö

Kuntien tehtävät ja toiminta

Kuntatalous

Kuntatalouden seuranta ja arviointi

Kuntatalousohjelma

Pidennyksen hakeminen alijäämän kattamiskaudelle

Säädösvalmistelun kuntavaikutusten arviointi

Talousraportointi

Valtionosuudet ja kotikuntakorvaukset

Kuntien koronatuot

Kirjanpitolautakunnan hyvinvointialue- ja kuntajaosto

Kuntatalousohjelma

Kuntatalousohjelma syventää valtion julkisen talouden suunnitelman (JTS) ja talousarvioesityksen kuntataloutta koskevia arviointeja. Ohjelman tarkoituksena on arvioida kuntatalouden tilaa ja kuntien mahdollisuuksia selvittää peruspalvelujen järjestämisestä talousarvioesityksen mukaisilla toimenpiteillä.

Kuntatalousohjelman painopiste on kuntatalouden kehitysnäkymien ja hallituksen kuntatalouteen vaikuttavien toimenpiteiden tarkastelussa.

Kuntatalousohjelma valmistellaan valtiovarainministeriön nimeämässä sihteeristössä, jossa ovat mukana kaikki keskeiset kuntien tehtävälainsäädäntöä ja kuntatalouteen vaikuttavia valtion toimenpiteitä valmistelevat ministeriöt sekä Suomen Kuntaliitto.

Valtion ja kuntien välinen neuvottelu käydään Kuntatalouden ja -hallinnon neuvottelukunnassa sekä sille valmistelutyötä tekevässä talousjaostossa.

Kuntatalousohjelma julkaistaan kahdesti vuodessa

Kevään kuntatalousohjelma laaditaan valtion julkisen talouden suunnitelman (JTS) valmistelun yhteydessä ja syksyn ohjelma valtion talousarvioesityksen yhteydessä.

Kuntatalouden kehitystä ja hallituksen toimenpiteiden vaikutuksia kuntien talouteen kuvataan uusimman käytössä olevan tiedon pohjalta.

Kuntatalousohjelma vuosille 2024–2027, kevät 2023

- [Kuntatalousohjelma vuosille 2024–2027, kevät 2023](#)
- [Tuorein kuntatalousohjelma pähkinänkuoressa \(YouTube\)](#)
- [Kuntatalousohjelman painelaskelmakehikko 03/2023](#) (Excel, tiedosto ei ole saavutettava), päivitetty 6.4.2023

KTO:n painelaskelman luvuissa työllisyyspalvelu-uudistus sisällä 2025-

| A | B | C | D | E | F | G | H | I | J | K | L | M | N | O | P | Q | R | S | T |
|----|---|-------------------|------------------|------------------|------------------|------------------|-------------------|------------------|------------------|------------------|-----|---|---|---|---|---|---|---|---|
| 1 | Valitse kunta: | | | | | | | | | | | | | | | | | | |
| 2 | Koko maa (Manner-Suomi) | | | | | | | | | | | | | | | | | | |
| 3 | | | | | | | | | | | | | | | | | | | |
| 4 | Valitse 1000 € tai €/as | | | | | | | | | | | | | | | | | | |
| 5 | 1000 euroa | | | | | | | | | | | | | | | | | | |
| 6 | | | | | | | | | | | | | | | | | | | |
| 7 | Koko maa (Manner-Suomi) | | | | | | | | | | | | | | | | | | |
| 8 | | | | | | | | | | | | | | | | | | | |
| 9 | | | | | | | | | | | | | | | | | | | |
| 10 | Tuloksen muodostuminen | | | | | | | | | | | | | | | | | | |
| 11 | Käyvin hinnoin | 2019 | 2020 | 2021 | 2022 | 2023 | 2024 | 2025 | 2026 | 2027 | | | | | | | | | |
| 12 | | 1000 € | 1000 € | 1000 € | 1000 € | 1000 € | 1000 € | 1000 € | 1000 € | 1000 € | | | | | | | | | |
| 13 | | | | | | | | | | | | | | | | | | | |
| 14 | Toimintakate | -30 356 935 | -31 221 279 | 3 % -32 280 238 | 3 % -34 329 363 | 6 % -13 370 277 | -61 % -13 727 470 | 3 % -15 057 458 | 10 % -15 635 464 | 4 % -16 199 684 | 4 % | | | | | | | | |
| 15 | Verotulot | 22 912 315 | 23 825 588 | 4 % 25 418 371 | 7 % 26 769 390 | 5 % 14 309 502 | -47 % 13 872 180 | -3 % 14 280 428 | 3 % 14 833 825 | 4 % 15 394 175 | 4 % | | | | | | | | |
| 16 | Kunnallisvero | 19 142 606 | 20 124 065 | 5 % 20 602 525 | 2 % 21 645 951 | 5 % 9 936 626 | -54 % 9 710 327 | -2 % 9 989 870 | 3 % 10 398 553 | 4 % 10 809 429 | 4 % | | | | | | | | |
| 17 | Yhteisövero | 1 902 907 | 1 956 930 | 3 % 2 847 098 | 45 % 3 032 263 | 7 % 2 158 876 | -29 % 1 927 853 | -11 % 1 997 558 | 4 % 2 065 272 | 3 % 2 189 746 | 6 % | | | | | | | | |
| 18 | Kiinteistövero | 1 866 802 | 1 744 593 | -7 % 1 968 748 | 13 % 2 091 176 | 6 % 2 214 000 | 6 % 2 234 000 | 1 % 2 293 000 | 3 % 2 370 000 | 3 % 2 395 000 | 1 % | | | | | | | | |
| 19 | Valtionosuudet | 8 640 795 | 10 973 335 | 27 % 9 987 201 | -9 % 10 717 672 | 7 % 3 585 281 | -67 % 3 446 971 | -4 % 4 483 187 | 30 % 4 672 517 | 4 % 4 802 635 | 3 % | | | | | | | | |
| 20 | Rahoitustuotot/-kulut, netto | 551 442 | 463 005 | 570 137 | 330 002 | 277 906 | 242 408 | 202 012 | 377 628 | 334 052 | | | | | | | | | |
| 21 | Vuosikate | 1 747 617 | 4 040 649 | 3 695 471 | 3 487 700 | 4 802 413 | 3 834 088 | 3 908 169 | 4 248 506 | 4 331 178 | | | | | | | | | |
| 22 | Poistot | -2 305 725 | -2 299 955 | -2 411 475 | -2 410 787 | -2 396 295 | -2 460 924 | -2 507 278 | -2 587 624 | -2 667 971 | | | | | | | | | |
| 23 | Satunnaiset erät, netto | 394 017 | 79 448 | 108 940 | 141 561 | 53 944 | 1 030 | 11 010 | 0 | 0 | | | | | | | | | |
| 24 | Tilikauden tulos | -164 091 | 1 820 142 | 1 392 936 | 1 218 475 | 2 460 062 | 1 374 194 | 1 411 902 | 1 660 882 | 1 663 208 | | | | | | | | | |
| 25 | Laskennallinen paine veroprosentin korotukseen (%-yks.) | 1,5 | -0,3 | -0,6 | -1,0 | -0,4 | 0,3 | 0,0 | 0,3 | 0,0 | | | | | | | | | |
| 26 | | | | | | | | | | | | | | | | | | | |
| 27 | | | | | | | | | | | | | | | | | | | |
| 28 | Rahoitus | | | | | | | | | | | | | | | | | | |
| 29 | Vuosikate | 1 747 617 | 4 040 649 | 3 695 471 | 3 487 700 | 4 802 413 | 3 834 088 | 3 908 169 | 4 248 506 | 4 331 178 | | | | | | | | | |
| 30 | Satunnaiset erät, netto | 394 017 | 79 448 | 108 940 | 141 561 | 53 944 | 1 030 | 11 010 | 0 | 0 | | | | | | | | | |
| 31 | Tulorahoituksen korjaukset | -838 736 | -449 939 | -327 950 | -327 950 | 0 | 0 | 0 | 0 | 0 | | | | | | | | | |
| 32 | Tulorahoitus, netto | 1 302 898 | 3 670 158 | 3 476 461 | 3 301 312 | 4 856 357 | 3 835 118 | 3 919 179 | 4 248 506 | 4 331 178 | | | | | | | | | |
| 33 | Investoinnit, netto | -2 733 057 | -3 320 702 | -2 868 294 | -14 % -2 236 597 | -22 % -4 279 809 | 91 % -4 287 979 | 0 % -3 955 635 | -8 % -4 711 543 | 19 % -4 927 426 | 5 % | | | | | | | | |
| 34 | Rahoitusjäämä | -1 430 159 | 349 456 | 608 167 | 1 064 715 | 576 548 | -452 861 | -36 456 | -463 037 | -596 247 | | | | | | | | | |
| 35 | | | | | | | | | | | | | | | | | | | |
| 36 | | | | | | | | | | | | | | | | | | | |
| 37 | Lainakanta | 18 415 677 | 19 033 385 | 19 123 712 | 0 % 18 058 997 | -6 % 17 482 449 | -3 % 17 935 310 | 3 % 17 971 766 | 0 % 18 434 804 | 3 % 19 031 051 | 3 % | | | | | | | | |
| 38 | Kassavarat | 5 058 776 | 6 454 537 | 6 504 960 | 6 970 100 | 6 706 536 | 6 679 487 | 6 652 668 | 6 625 378 | 6 598 423 | | | | | | | | | |
| 39 | Nettovelka | 13 356 901 | 12 578 848 | 12 618 752 | 11 088 897 | 10 775 913 | 11 255 823 | 11 319 098 | 11 809 426 | 12 432 628 | | | | | | | | | |
| 40 | | | | | | | | | | | | | | | | | | | |
| 41 | | | | | | | | | | | | | | | | | | | |
| 42 | Toiminnan ja investointien rahavirta | -1 430 159 | 349 456 | 608 167 | 1 064 715 | 576 548 | -452 861 | -36 456 | -463 037 | -596 247 | | | | | | | | | |
| 43 | | | | | | | | | | | | | | | | | | | |

Rahoitus



Työ- ja elinkeinopalveluiden uudistus muuttaa kuntataloutta ja nostaa TE-kokonaisuuden kunnille merkittäväksi palvelukokonaisuudeksi, joka vastaa osuudellaan kuntien käyttökuluista peräti reilua 10 prosenttia. Siirtyvä kokonaisuus voidaan jakaa kahteen osaan: siirtyviin palveluihin sekä kannustinmalliin eli kasvaviin etuuskuluihin.

Siirtyvien palveluiden osalta kustannuksia kasvavat sekä lakisääteiset että vapaaehtoisesti järjestettävät, työllisyyttä ja elinvoimaa edistävät palvelut. Uudistuksen myötä valtiolta kuntiin siirtyy noin 4 000 työntekijää.

Kunnat osallistuvat jatkossa myös entistä enemmän työttömyysetuuksien rahoittamiseen. Yksittäisen kunnan rahoitusosuus muuttuu sekä työttömyyden määrän että piteuden mukaan. Mitä pidempään yksittäisen henkilön työttömyys kestää, sitä isomman osan kunta joutuu etuuskuluista maksamaan. Työttömyysetuuksien rahoitusvastuu on peruskunnilla, vaikka palveluita hoitaisi kuntien puolesta työllisyysalue. Uudella työttömyysturvavastuulla eli nk. kannustinmallilla kuntia ohjataan ja kannustetaan huolehtimaan työllisyydestä sekä järjestämään palvelut mahdollisimman tehokkaasti ja vaikuttavasti.

Rahoitukseen liittyviä materiaaleja

[TE-uudistuksen alustavat rahoituslaskelmat \(VM\)](#)

[TE-uudistuksen talouskalvopaketti \(mm. rahoitus ja etuuskulujen vastuut\)](#)

[TE-uudistuksen talouskysymyksiä \(mm. järjestämisvastuun osalta\)](#)

[Esitysmateriaali, TE-uudistuksen talousvaikutukset Tallenne, TE-uudistuksen talousvaikutukset](#)

TE-uudistus tulee, syksyllä pitää olla jo paljon valmista

- Tähänkin parhaat neuvot, linkit ja laskelmat Kuntaliitosta
- <https://www.kuntaliitto.fi/talous-ja-elinvoima/tyollisyys/te-palvelut-2024-uudistus/rahoitus>

Mitä vikaa kuntien rahoitusjärjestämässä?

Miten uudistaisit kuntien rahoitusta?

Tekoälyn analyysi valtionosuus- järjestelmän ongelmista

0

Mitä ongelmia näet kuntien valtionosuusjärjestelmässä?



Kuntien valtionosuusjärjestelmässä on useita haasteita, joista joitain ovat:

1. Monimutkaisuus: Kuntien valtionosuusjärjestelmä on hyvin monimutkainen, mikä voi tehdä sen ymmärtämisen ja käytön haastavaksi. Tämä voi johtaa siihen, että kunnat eivät pysty täysin hyödyntämään niille tarkoitettuja valtionosuuksia.
2. Riittämättömyys: Kuntien valtionosuudet eivät välttämättä kata kaikkia kuntien tarpeita ja kustannuksia. Tämä voi johtaa siihen, että kunnat joutuvat turvautumaan muihin tulonlähteisiin tai vähentämään palvelujaan.
3. Kuntien välinen tasa-arvo: Kuntien välillä on suuria eroja taloudellisessa tilanteessa, mutta valtionosuudet eivät välttämättä huomioi näitä eroja riittävästi. Tämä voi johtaa siihen, että heikommassa taloudellisessa asemassa olevat kunnat eivät saa tarpeeksi tukea.
4. Muuttuvat kustannukset: Kuntien kustannukset voivat muuttua nopeasti esimerkiksi väestönkasvun tai palveluiden tarpeen muutosten myötä. Kuitenkin valtionosuudet määritellään vuosittain, mikä voi johtaa siihen, että kunnat eivät saa tarpeeksi tukea muuttuviin kustannuksiin vastaamiseen.
5. Kannustimet: Kuntien valtionosuudet voivat vaikuttaa kuntien kannustimiin, koska ne voivat vähentää kuntien kannustimia lisätä omaa verotulojaan tai kehittää uusia tuloja. Tämä voi johtaa siihen, että kunnat eivät ole niin innovatiivisia tai tehokkaita kuin ne voisivat olla.

Näiden ongelmien korjaaminen edellyttää kuntien valtionosuusjärjestelmän tarkastelua ja tarvittaessa uudistamista, jotta se olisi nykyistä selkeämpi, oikeudenmukaisempi ja paremmin vastaisi kuntien tarpeita.

Tekoälyn vinkit vos-järjestelmän uudistamiseen

0

Miten Suomen kuntien valtionosuusjärjestelmää kannattaisi uudistaa?



Suomen kuntien valtionosuusjärjestelmä on monimutkainen ja sisältää useita eri osatekijöitä, jotka vaikuttavat kuntien rahoitukseen. Kuntien valtionosuudet perustuvat muun muassa asukaslukuun, ikärakenteeseen, verotuloihin, sosiaaliturvamenoihin ja terveydenhuoltokustannuksiin. Vaikka valtionosuusjärjestelmä on pyritty tekemään mahdollisimman oikeudenmukaiseksi ja tasapuoliseksi eri kuntien välillä, on siinä silti useita haasteita.

Alla on joitakin mahdollisia keinoja, joilla Suomen kuntien valtionosuusjärjestelmää voisi uudistaa:

1. Selkeyttäminen: Järjestelmää voitaisiin selkeyttää ja yksinkertaistaa, jotta sen toimintaa ja vaikutuksia on helpompi ymmärtää.
2. Kriteerien päivittäminen: Kriteerejä, joilla valtionosuudet jaetaan, voitaisiin päivittää vastaamaan paremmin nykyistä tilannetta ja tulevaisuuden haasteita.
3. Painotusten uudelleenarviointi: Painotuksia, joita eri kriteereillä on kuntien valtionosuuden määräytymisessä, voitaisiin uudelleenarvioida ja muuttaa tarvittaessa.

4. Valtionosuuksien määrän korottaminen: Valtionosuuksien määrää voitaisiin korottaa, jotta kunnat saavat riittävät resurssit tehtäviensä hoitamiseen.
5. Kuntien verotusoikeuden vahvistaminen: Kuntien verotusoikeutta voitaisiin vahvistaa, jotta kunnat voivat paremmin vaikuttaa omaan rahoitukseensa.
6. Kuntien yhteistyön tukeminen: Kuntien yhteistyötä voitaisiin tukea, jotta palveluiden tuottaminen ja rahoitus voidaan jakaa useamman kunnan kesken.

Nämä ovat joitakin keinoja, joilla Suomen kuntien valtionosuusjärjestelmää voitaisiin uudistaa. On kuitenkin tärkeää huomioida, että järjestelmän uudistaminen vaatii huolellista suunnittelua ja yhteistyötä kuntien ja valtion välillä, jotta uudistukset saadaan toteutettua mahdollisimman oikeudenmukaisesti ja vaikuttavasti.

Ota yhteyttä!

Erityisasiantuntija

Olli Riikonen

olli.riikonen@kuntaliitto.fi

Puh. 050 477 5619

Facebook: Kuntien valtionosuusaktivistit

Twitterissä laiskasti



www.kuntaliitto.fi

www.kommunforbundet.fi

KUNTA
LIITTO

Ajankohtaista kirjanpitolautakunnan hyvinvointialue- ja kuntajaostosta

Taloustorstai 27.4.2023

Sari Korento



Kirjanpitolautakunnan hyvinvointialue- ja kuntajaoston yleisohjeet ja lausunnot

- Kirjanpitolautakunnan hyvinvointialue- ja kuntajaoston lausunnot ja yleisohjeet **vuodesta 2022 lähtien** on **siirretty** valtiovarainministeriön sivuilta **kirjanpitolautakunnan verkkosivuille**
 - <https://kirjanpitolautakunta.fi/hyvinvointialue-ja-kuntajaosto>
- Kuntajaoston lausunnot ja yleisohjeet **vuosilta 1996-2021** löytyvät **Kuntaliiton verkkosivuilta**
 - <https://www.kuntaliitto.fi/talous/kirjanpito-ja-tilinpaatos/kirjanpitolautakunnan-hyvinvointialue-ja-kuntajaosto>



Kirjanpitolautakunnan hyvinvointialue- ja kuntajaoston lausunnot ja yleisohjeet

Kunnat ja kuntayhtymät

- Lausunto velvoitemaksujen käsittelystä kunnan kirjanpidossa 136/2022
- Lausunto kunnan ja kuntayhtymän vuoden 2023 konsernitilinpäätöksen laatimisesta 137/2023

Hyvinvointialueet

- Lausunto hyvinvointialueen vuoden 2023 konsernitilinpäätöksen laatimisesta 135/2022
- Yleisohje eriytetyn liiketoiminnan kirjanpidosta ja tilinpäätöksestä (ei vielä julkaistu)

Lausunto velvoitemaksujen käsittelystä kunnan kirjanpidossa 136/2022

Lausuntopyyntö:

- väestönsuojista ja autopaikoista perittävien velvoitemaksujen ja muiden tähän kokonaisuuteen liittyvien tuottojen ja kulujen käsittelystä kaupungin kirjanpidossa

Taustaa:

- kiinteistön omistaja vapautuu velvollisuudesta järjestää väestönsuojaa itse, kun kiinteistö lunastaa väestönsuojapaikat yhteiskäyttöväestönsuojasta maksamalla kaupungille velvoitemaksun
- kiinteistö vapautuu velvollisuudesta rakentaa kaavassa määrätty pysäköintipaikka itse, kun se maksaa kaupungille maksun velvoiteautopaikasta pysäköintilaitoksessa
- Samalla kaupungille syntyy velvollisuus rakentaa yhteiskäyttöväestönsuojat ja pysäköintipaikat.



Lausunto velvoitemaksujen käsittelystä kunnan kirjanpidossa 136/2022

- yksityisten yhteisöjen tai henkilöiden kunnalle suorittamat korvaukset kunnan tuottamista palveluista tai muista hyödykkeistä ovat lähtökohtaisesti kunnan myynti- tai maksutuloja.
 - Yksityinen tuki voidaan käsitellä investointiavustuksena yleishyödylliseen tarkoitukseen vain, jos kyse on lahjoituksesta tai testamentilla määrätystä perinnöstä määrättyyn investointiin
- Kirjanpitolausuntakunnan kuntajaosto on antanut kolme lausuntoa maankäyttösopimusten kirjanpitokäsittelystä, lausunnot 67/2005, 70/2005 ja 94/2010
 - korvaukset ja kehittämiskorvaukset ovat maankäyttö- ja rakennuslakiin perustuvina tulkittava kunnan viranomaistoiminnasta perittäviksi tuloslaskelman maksutuottoihin kirjattaviksi maksuiksi
 - rahakorvaukset tuli tulouttaa tilikausittain yhdyskuntapalvelujen maksuna toteutuneiden kaavoitus-, suunnittelu- ja rakentamiskustannusten suhteessa kustannusten kokonaismäärästä, mihin kaupunki oli maankäyttösopimuksessa sitoutunut

Lausunto velvoitemaksujen käsittelystä kunnan kirjanpidossa 136/2022

Väestönsuojavelvoitemaksu

- Pelastuslaissa ei ole säännöksiä vapautumisesta maksettavasta korvauksesta
 - kirjataan **myyntituotoksi**
- Mahdolliset ennakoon saadut korvaukset merkitään taseeseen saaduiksi ennakkomaksuiksi, mistä ne **tuloutetaan tilikausittain hankkeen toteutuneiden rakentamiskustannusten suhteessa tai muulla sopimuksen mukaisten velvoitteiden toteutumista kuvaavalla perusteella.**
- Yhteisväestönsuojan rakentamisesta syntyvät kulut aktivoidaan ja kirjataan vaikutusaikanaan poistoina kuluksi

Autopaikkavelvoitemaksu

- perustuu maankäyttö- ja rakennuslakiin
 - kirjataan **maksutuottoihin**
- kirjataan kokonaisuudessaan **tuotoksi, kun kaupunki on täyttänyt sopimuksessa sille asetetut velvoitteet**
- Kaupungin kirjanpidollisesti eriytetyltä taseyksiköltä keräämät sisäiset autopaikkavelvoitemaksut taseyksikkö aktivoi Muihin pitkävaikutteisiin menoihin ja poistaa ne vaikutusaikanaan
 - sisäiset erät eliminoidaan kaupungin tilinpäätöksessä vuosittain sisäisen katteen tavoin

- Liitetiedoissa annetaan selvitys velvoitepaikkasopimuksista kunnalle aiheutuvista velvoitteista

Lausunto kunnan ja kuntayhtymän vuoden 2023 konsernitilinpäätöksen laatimisesta 137/2023

- Sote-uudistuksen omaisuusjärjestelyt vaikuttavat mm. siihen, mitkä yhteisöt yhdistellään kuntakonsernien konsernitilinpäätöksiin
- Kunnan vuoden 2023 konsernitilinpäätöksen laadinnan lähtökohtana on se, että **konsernituloslaskelmassa ja konsernin rahoituslaskelmassa esitettäviin eriin vaikuttavat ainoastaan vuoden 2023 liiketapahtumat**
 - Esim. kunnan vuoden 2023 aloittavaan taseeseen kirjattavia omaisuusjärjestelyjä ei esitetä kunnan konsernitilinpäätöksessä vuoden 2023 tapahtumina
 - jos omaisuusjärjestelyjä koskevista muutoksista aiheutuu vaikutuksia konsernin yli- tai alijäämään, ne esitetään edellisten tilikausien yli- tai alijäämässä
 - liitetietoissa esitetään laskelma konsernitilinpäätöksen edellisten tilikausien yli- tai alijäämän muutoksesta vuoden 2022 konsernitilinpäätökseen verrattuna

Lausunto kunnan ja kuntayhtymän vuoden 2023 konsernitilinpäätöksen laatimisesta 137/2023

- Kunnan on perusteltua laatia **ns. aloittava konsernitase**, joka kuvaa konsernin tasetta tilikauden alussa 1.1.2023.
 - Aloittavan konsernitaseen pohjana voi olla kunnan konsernitase vuodelta 2022, jota oikaistaan kunnan taseen muutoksilla sekä muilla omaisuusjärjestelyistä aiheutuvilla muutoksilla.
- Voimaanpanolain perusteella tehtävät omaisuuden ja pääomien siirtoja koskevat kirjaukset eivät ole luonteeltaan kirjanpitoperiaatteiden muutoksia tai aikaisempien vuosien virheiden oikaisuja
 - kuntien konsernitilinpäätöksessä 2023 vertailuvuotena olevan edellisen tilikauden päättävään konsernitaseeseen 2022 ei tehdä oikaisuja vaan tarvittavat tiedot annetaan liitetiedoissa
 - aloittava konsernitase on mahdollista esittää konsernitaseen liitetietona

Lausunto kunnan ja kuntayhtymän vuoden 2023 konsernitilinpäätöksen laatimisesta 137/2023

- Vuonna 2023 konsernitilinpäätöstä koskevien laskelmien yhteydessä on perusteltua kuvata myös omaisuusjärjestelyistä aiheutuneet konsernirakenteen muutokset ja niiden vaikutukset konsernitilinpäätöksen laskelmien ja tunnuslukujen vertailukelpoisuuteen.

A woman with long brown hair, wearing a white ribbed sweater and light blue jeans, stands in a forest of bare trees. She is holding a large, flowing yellow fabric that billows around her. She has a joyful expression, looking upwards and to the right.

Kiitos.

Sari Korento

0500-476747

Sari.Korento@kuntaliitto.fi



www.kuntaliitto.fi

TALOUSHALLINNON KOULUTUSTARJONTAA 2023

- ❖ Tapahtumat
- ❖ Koulutus- ja valmennusohjelmat
- ❖ Webinaarit
- ❖ Tilinpäätöspäivät

FCG ●

Tutustu sisältökuvauksiin ja tervetuloa mukaan!



Oppimismahdollisuuksia 2023

TAPAHTUMAT

24.-25.8. [Hallinto-, henkilöstö- ja talousjohdon konferenssi \(fcg.fi\)](#)

12.-13.10. [Laskentafoorumi 2023 \(fcg.fi\)](#)

KOULUTUSOHJELMAT

Elokuu [Kunta-alan Controller 2023 -koulutusohjelma \(fcg.fi\)](#)

Syyskuu [Kunta-alan laskentatoimen koulutusohjelma 2023 - 24 \(fcg.fi\)](#)

VALMENNUSOHJELMA

Toukokuu [EKJ8 Esihenkilöiden ja keskijohdon johtamisvalmennus \(fcg.fi\)](#)

- ✓ TIETOA
- ✓ TAITOA
- ✓ NÄKEMYSTÄ

Lisätiedot ja
ilmoittautuminen:
<https://koulutus.fcg.fi/>



Oppimismahdollisuuksia 2023

WEBINAARIT

- 9.5. Kuntien, kuntayhtymien ja hyvinvointialueidenneljäntiesvuosiraportointi (KKNR/HHKNR) – mikä askarruttaa? (fcg.fi)
- 17.5. Kirjanpitäjien neuvottelupäivä (fcg.fi)
- 30.5. Investointien hallinta, talous ja valvonta (fcg.fi)
- 6.6. Arvonlisäverotuksen peruskurssi (fcg.fi)
- 13.9. Taloustaitoa hankeasiantuntijoille (fcg.fi)
- 15.9. Taloustaitoa terveydenhuollon vastuuhenkilöille (fcg.fi)
- 20.9. Kustannuslaskennan perusteet (fcg.fi)
- 4.-5.10. Konsernitilinpäätöksen laatimisen peruskurssi (fcg.fi)
- 10.-11.10 Arvonlisäverotuksen erityiskysymyksiä (fcg.fi)
- 17.10. Hyvinvointialueiden arvonlisäverotus (fcg.fi)
- 1.11. Kuntien ja hyvinvointialueiden talousraportoinnin ajankohtaispäivä(fcg.fi)

- ✓ TIETOA
- ✓ TAITOA
- ✓ NÄKEMYSTÄ

Lisätiedot ja ilmoittautuminen:
<https://koulutus.fcg.fi/>



Oppimismahdollisuuksia 2023

- 1.-2.11 [Konsernitilinpäätöksen erityiskysymyksiä \(fcg.fi\)](#)
- 15.11. [Kunnan verotulot ja valtionosuudet \(fcg.fi\)](#)
- 24.11. [Tietosuoja taloushallinnossa \(fcg.fi\)](#)

TILINPÄÄTÖSPÄIVÄT

- 8.11. [Liikelaitosten tilinpäätöspäivä \(fcg.fi\)](#)
- 9.11. [Kunnallisen osakeyhtiön tilinpäätös \(fcg.fi\)](#)
- 21.11. [Ammatillisen koulutuksen tilinpäätöspäivä \(fcg.fi\)](#)
- 22.11. [Ammattikorkeakoulujen tilinpäätöspäivä \(fcg.fi\)](#)
- 28.11. [Sosiaali- ja terveystoimen tilinpäätöspäivä \(fcg.fi\)](#)

2024

- 9.1. Hyvinvointialueiden tilinpäätöspäivä 2023
- 10.-11.1. [Kunnan ja kuntakonsernin tilinpäätöspäivät \(fcg.fi\)](#)

- ✓ TIETOA
- ✓ TAITOA
- ✓ NÄKEMYSTÄ

Lisätiedot ja ilmoittautuminen:
<https://koulutus.fcg.fi/>



FCG.

KUNTA
LIITTO

Seuraava
Taloustorstai
8.6.2023
klo 9.30

Tervetuloa!