

Lahtinen Jarkko & Selkee Johanna

Varhaiskasvatuskyselyraportti II: hallinto, kuntalisät, palveluseteli

Selvitys varhaiskasvatuksen hallinnosta, kuntalisistä ja niiden maksatusperusteista sekä palvelusetelistä

Helsinki 2016



Sisältö

1	Johdanto	2
1.1	Kyselyn laajuus	2
1.2	Kyselyyn vuonna 2016 vastanneet kunnat	3
2	Varhaiskasvatuksen hallinto	5
3	Kotihoidon tuen kuntalisä	8
3.1	Kotihoidon tuen kuntalisän suuruus	12
4	Yksityisen hoidon tuen kuntalisä	14
4.1	Yksityisen hoidon tuki hoitomuodoittain.....	18
4.1.1	Yksityisen hoidon tuen kuntalisän suuruus päiväkotihoidossa	19
4.1.2	Yksityisen hoidon tuen kuntalisän suuruus perhepäivähoidossa	19
4.1.3	Yksityisen hoidon tuen kuntalisän suuruus ryhmäperhepäivähoidossa	20
4.1.4	Yksityisen hoidon tuen kuntalisän suuruus hoitajan kohdalla.....	21
4.2	Yksityisen hoidon tuen piirissä olevien lasten määrä	22
5	Varhaiskasvatuksen palvelusetelin käyttö kunnissa	24
5.1	Palvelusetelitoiminnan piirissä olevat lapset	27
5.2	Palvelun piiriin hyväksytyt toimijat	28
6	Kyselyn keskeiset tulokset	31
6.1	Vertailutietoa vuosien 2008, 2010, 2012, 2014 ja 2016 selvityksistä	31
6.2	Vuoden 2016 kyselyn keskeiset tulokset.....	33
7	Johtopäätökset	35
8	Liitteet	38
8.1	Onko kotihoidon tuen ja yksityisen hoidon tuen kuntalisät sekä palveluseteli käytössä kunnassa	38
8.2	Kyselylomake.....	44
8.2.1	Kysely kunnille varhaiskasvatuksesta.....	44

1 Johdanto

Kuntaliitto selvitti helmikuussa 2016 Manner-Suomen kunnille suunnatulla kyselyllään varhaiskasvatuksen tilaa kunnissa. Kyselyllä kartoitettiin hallintoa, kuntalisiä ja perusteita niiden maksamiseen, palvelusetelin käyttöä varhaiskasvatuksessa, subjektiivisen oikeuden rajaamista sekä aikuisten ja lasten suhdeluvun muutosta.

Tämä raportti (nro 2) käsittelee varhaiskasvatuskyselyn 2016 osiosta varhaiskasvatuksen hallintoa, kotihoidon tuen kuntalisiä, yksityisen hoidon tuen kuntalisiä sekä palvelusetelin käyttöä varhaiskasvatuksessa.

Keväällä 2016 julkaistiin raportti (nro 1), jossa käsiteltiin subjektiivisen oikeuden rajaamista sekä aikuisten ja lasten suhdeluvun muutosta.

1.1 Kyselyn laajuus

Varhaiskasvatusta koskevalla kyselyllä tarkoitetaan alle kouluikäisten lasten perheille tarjottavia lasten hoidon, kasvatuksen ja opetuksen hallinnon, palvelujen ja tukijärjestelmien kokonaisuutta.

Varhaiskasvatuksen järjestämistä säätelee varhaiskasvatuslaki (36/1973) ja lasten kotihoidon sekä yksityisen hoidon tukea säätelee Laki lasten kotihoidon ja yksityisen hoidon tuesta (1128/1996).

1.2 Kyselyyn vuonna 2016 vastanneet kunnat

Kuntaliiton kysely varhaiskasvatuksesta tehtiin sähköisenä Webropol -kyselynä alkuvuonna 2016. Kysely oli auki 16. helmikuuta asti, mutta vastausaikaa pidennettiin 22. helmikuuta asti. Kysely lähetettiin kuntien kirjaamoihin ja siihen vastasivat kunnissa varhaiskasvatuksesta vastaavat johtavat viranhaltijat.

Kyselyyn vastasi Manner-Suomen kunnista 86 prosenttia (256 kuntaa).

Tämä raportti käsittelee varhaiskasvatuksen hallintoa, kotihoidon tuen kuntalisiä, yksityisen hoidon tuen kuntalisiä sekä palvelusetelin käyttöä varhaiskasvatuksessa. Näihin kysymyksiin vastasi 256 kuntaa.

Vastausajan jälkeen tulleita vastauksia ei ole enää sisällytetty tähän raporttiin, jotta vastaajapohja olisi yhtenäinen raportin nro 1. tulosten kanssa.

Vastaukset esitetään pääsääntöisesti suhteessa kysymyksiin vastanneiden määrään (% vastanneista).

Taulukko 1. Vastaajat eri kuntakokoluokissa (n=256).

Kuntakoko	Vastanneet Manner-Suomen kunnista (lkm)	Vastanneet Manner-Suomen kunnista (%)
Yli 100 000 as.	9	100,0
50 001-100 000 as.	10	90,9
20 001-50 000 as.	30	85,7
10 001-20 000 as.	38	82,6
5 000-10 000 as.	67	87,0
Alle 5 000 as.	102	85,7
YHTEENSÄ	256	86,2

Suhteellisesti muita enemmän kyselyyn vastasivat yli 50 000 asukkaan ja yli 100 000 asukkaan kunnat.

Maakuntatasoisesti katsoen Pohjanmaalta, Pohjois-Karjalasta, Uusimaalta sekä Keski-Suomesta saatiin suhteellisesti muita alueita vähemmän vastauksia.

Taulukko 2. Vastaajakunnat maakunnittain (n=256).

Maakunnat	Kyselyyn vastanneet (lkm)	Kyselyyn vastanneet (%)
Uusimaa	19	73,1
Varsinais-Suomi	24	88,9
Satakunta	15	83,3
Kanta-Häme	10	90,9
Pirkanmaa	20	90,9
Päijät-Häme	9	100,0
Kymenlaakso	7	100,0
Etelä-Karjala	9	100,0
Etelä-Savo	13	92,9
Pohjois-Savo	18	94,7
Pohjois-Karjala	9	69,2
Keski-Suomi	18	78,3
Etelä-Pohjanmaa	16	94,1
Pohjanmaa	9	60,0
Keski-Pohjanmaa	7	87,5
Pohjois-Pohjanmaa	28	93,3
Kainuu	8	100,0
Lappi	17	81,0
YHTEENSÄ	256	86,2

2 Varhaiskasvatuksen hallinto

Varhaiskasvatuksen hallintoa on seurattu vuodesta 2004 alkaen. Seurannan alkuaikoina järjesti suurin osa kunnista varhaiskasvatuksen sosiaalitoimen alaisuudessa. 2000-luvun lopulta lähtien on varhaiskasvatuksen hallinto siirretty kunnissa yhä enemmän opetustoimeen. Varhaiskasvatuksen hallinnonala siirtyi sosiaali- ja terveysministeriöstä opetus- ja kulttuuriministeriöön 1.1.2013.

Kuvio 1. Varhaiskasvatuksen hallinnonala kunnissa 1.1.2016 alkaen (n=256).

Varhaiskasvatus kuulu kunnassa (n=256)	lkm	%
Sosiaalitoimeen	10	3,9
Opetustoimeen	228	89,1
Johonkin muuhun	18	7,0
YHTEENSÄ	256	100,0

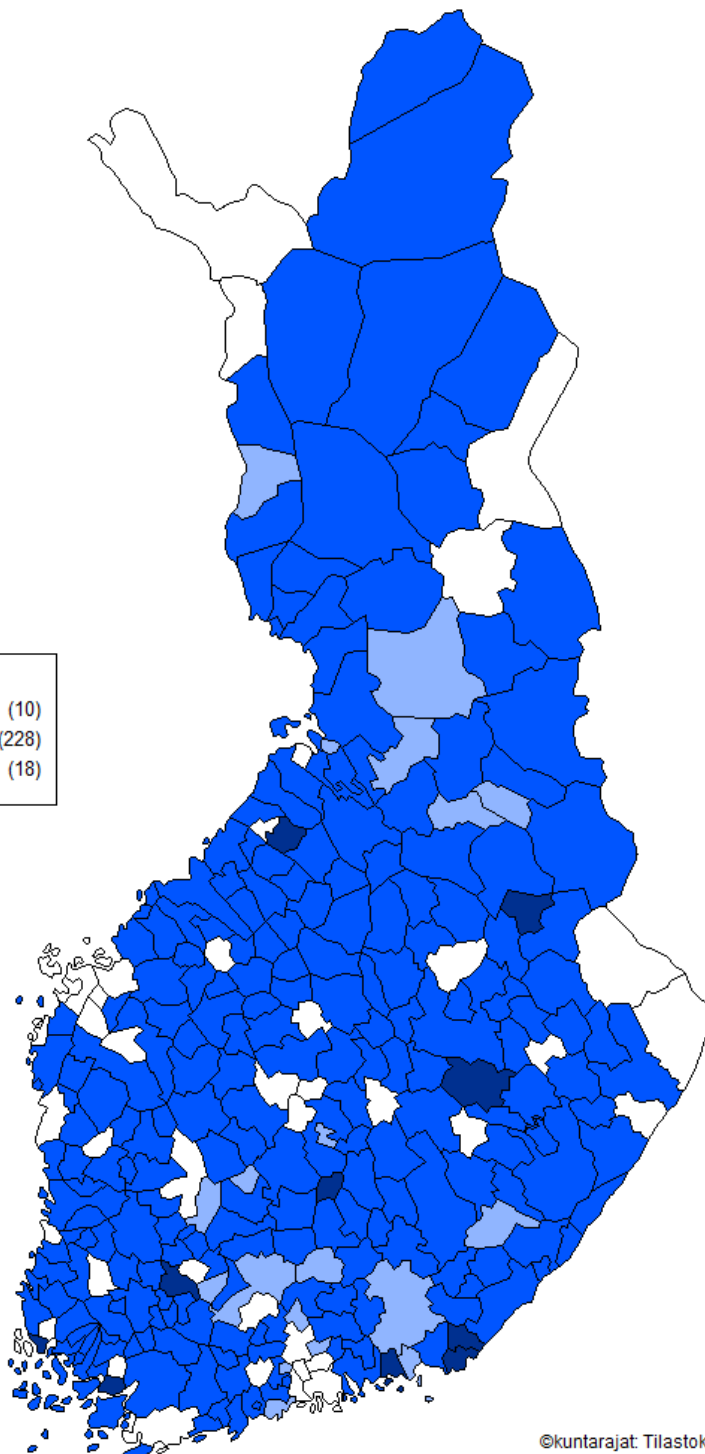

Vuonna 2016 kuuluu varhaiskasvatus pääosassa kuntia hallinnollisesti opetustoimeen. Opetustoimi tarkoittaa kaikkia niitä hallinnollisia ratkaisuja, joihin on sisällytetty opetus-, koulutus- ja sivistysalkuiset toimialanimet. Vastaajista lähes 89 prosentilla (228) varhaiskasvatus on hallinnollisesti osa opetustoimea.

Sosiaalitoimeen tai vastaavanimiseen hallinnolliseen kokonaisuuteen varhaiskasvatus kuuluu vajaalla 4 prosentilla (10). Jokin muu hallinnollinen ratkaisu kuin opetus- tai sosiaalitoimi on 7 prosentilla vastaajia (18).

Tähän kolmanteen ryhmään, jokin muu hallinnonala, sisältyvät esimerkiksi lasten ja nuorten elämänkaarimalliset hallintokokonaisuudet, jossa varhaiskasvatuksen vastuu-

alue on usein yksi lasten ja nuorten palveluiden vastuualueista opetustoimen vastuualueen rinnalla. Lisäksi varhaiskasvatus voi olla hallinnollisesti suoraan kunnanhallituksen alaisuudessa.

Varhaiskasvatuksen hallinnon siirtäminen hallinnonalasta toiseen on vähentynyt viime vuosina. Tämä johtuu jo aiemmin mainitusta syystä, eli suuri osa kunnista on jo ratkaisunsa tehnyt ja enemmistössä kuntia varhaiskasvatus on vakiintunut osaksi opetustoimea.



©kuntarajat: Tilastokeskus

Kuvio 2. Varhaiskasvatuksen hallinto 2016 (n=256).

3 Kotihoidon tuen kuntalisä

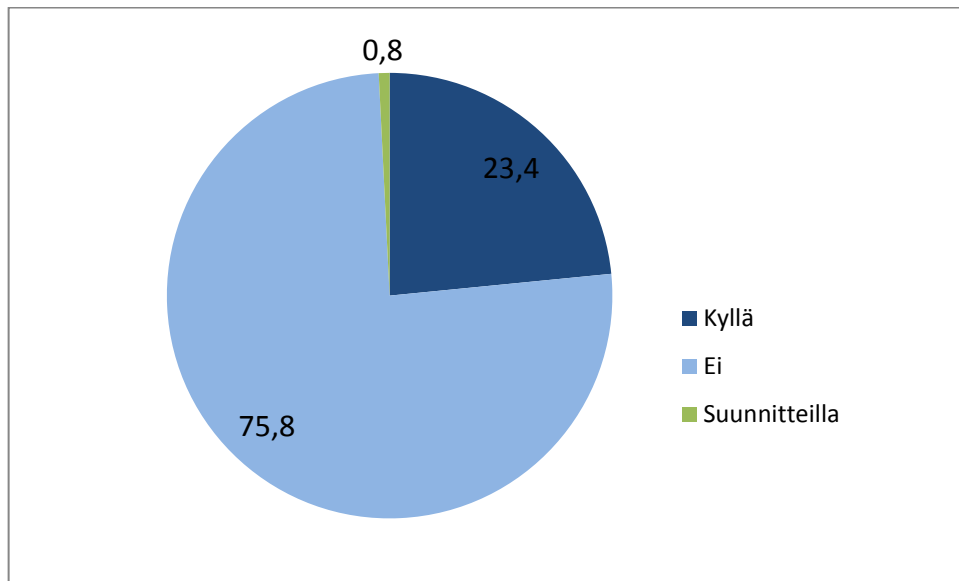
Kotihoidon tukea voi hakea perhe, jonka alle 3-vuotias lapsi ei ole kunnan järjestämässä päivähoitossa. Lasta voi hoitaa jompikumpi vanhemmista tai muu hoitaja (esim. sukulainen) tai yksityinen päivähoiton tuottaja (esim. yksityinen päiväkot).

Kotihoidon tuki muodostuu lakisääteisestä hoitorahasta sekä tulojen mukaan määräytyvästä hoitolisästä. Hoitoraha on yhdestä alle 3-vuotiaasta lapsesta 341,27€/kk, muista alle 3-vuotiaista 102,17€/kk sekä yli 3-vuotiaista, alle kouluikäisistä lapsista 65,65 €/kk kustakin. Hoitolisää maksetaan vain yhdestä lapsesta, ja enimmillään se voi olla 182,64€/kk. Kotihoidon tuki kokonaisuudessaan on kunnan kustantamaa tukea perheille, vaikka tuki maksetaankin Kelan toimesta.

Hoitorahan ja -lisän lisäksi kunta voi maksaa kuntalisää. Tässä raportissa käsitellään kuntien maksamaa kotihoidon tuen kuntalisää. Kyselyllä kartoitettiin, kuinka moni kunta maksaa kuntalisää, kuinka paljon kuntalisää maksetaan sekä millaisia myöntämisehtoja kuntalisälle on asetettu.

Lasten kotihoidon tuen kuntalisää maksoi vuoden 2016 kyselyn tietojen perusteella selvästi vähemmän kuntia edelliseen kyselyyn (2014) verrattuna.

Kuntalisää maksetaan 60 kunnassa (23 %) kyselyyn vastanneista kunnista ja sen käyttöönottoa suunnitellaan 2 kunnassa. Vuoden 2014 kyselyssä kuntalisää maksoi 85 kuntaa (30 % kyselyyn silloin vastanneista).



Kuvio 3. Kotihoidon tuen kuntalisää maksaminen kunnissa (n=256).

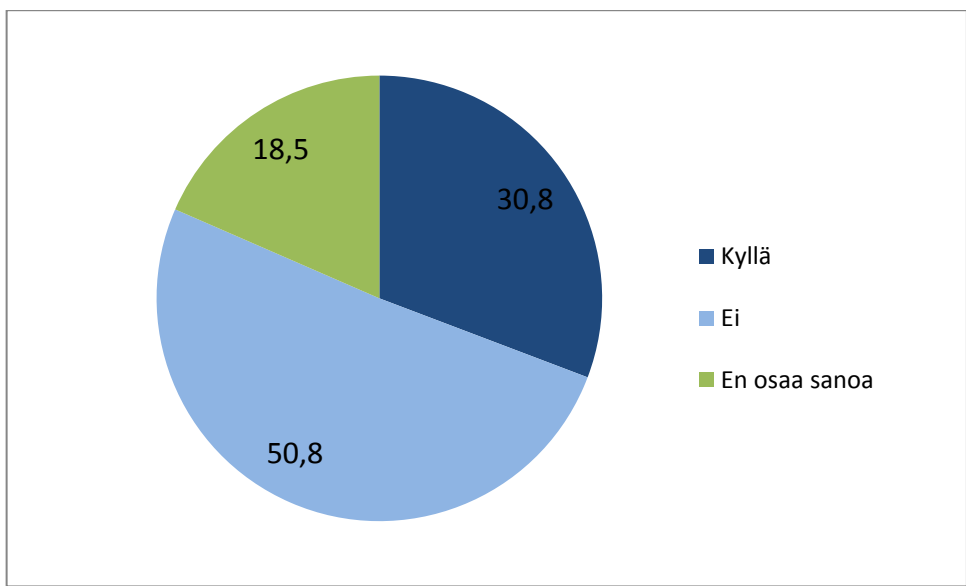
Kotihoidon tuen kuntalisän maksaminen on selvästi muita yleisempää suurissa ja keskisuurissa kaupungeissa, joissa yli 40 prosenttia kunnista maksaa kuntalisää. Vähiten kuntalisää maksetaan alle 5 000 asukkaan kunnissa. Taulukossa 3 on kuvattu kotihoidon tukea maksavien kuntien osuus asukasluvun mukaan Manner-Suomen kunnista.

Taulukko 3. Kotihoidon tuen kuntalisää maksavat kunnat asukasluvun mukaan Manner-Suomen kunnista (n=60).

	Vastanneiden osuus Manner-Suomen kunnista (%)
Yli 100 000 as.	44,4
50 001-100 000 as.	54,5
20 001-50 000 as.	25,7
10 001-20 000 as.	19,6
5 000-10 000 as.	23,4
Alle 5 000 as.	11,8

Niistä kunnista, joissa kuntalisää maksettiin, arvioi kolmannes (31 %), että kuntalisän maksamisella on ollut vaikutusta varhaiskasvatuspalvelujen kysyntään. Suurin osa kunnista, lähes 51 prosenttia arvioi kuitenkin, ettei kuntalisän maksamisella ole merkittävää vaikutusta perheiden päivähoitovalintoihin. Kuntalisä ei ole näin ollen vähentänyt kunnallisen varhaiskasvatuksen kysyntää.

Kuntalisän maksaminen on vastaajien mukaan vähentänyt varhaiskasvatuspalvelujen kysyntää erityisesti niin, että se on myöhentänyt lasten hoitoon tuloa ja vähentänyt erityisesti alle 3-vuotiaiden hoitotarvetta. Lisän myöntämiskriteereillä on ollut vaikutuksia myös vuorohoidon tarpeeseen sekä erityistä tukea vaativien lasten hoidon tarpeeseen. Vuorohoitoa tarvitseville kuntalisä on tarjonnut hoitomahdollisuuden kotona. Kuntalisän vaikutusta palvelujen kysyntään ei osannut arvioida 12 kuntaa (19 %) kuntalisää maksavista kunnista.



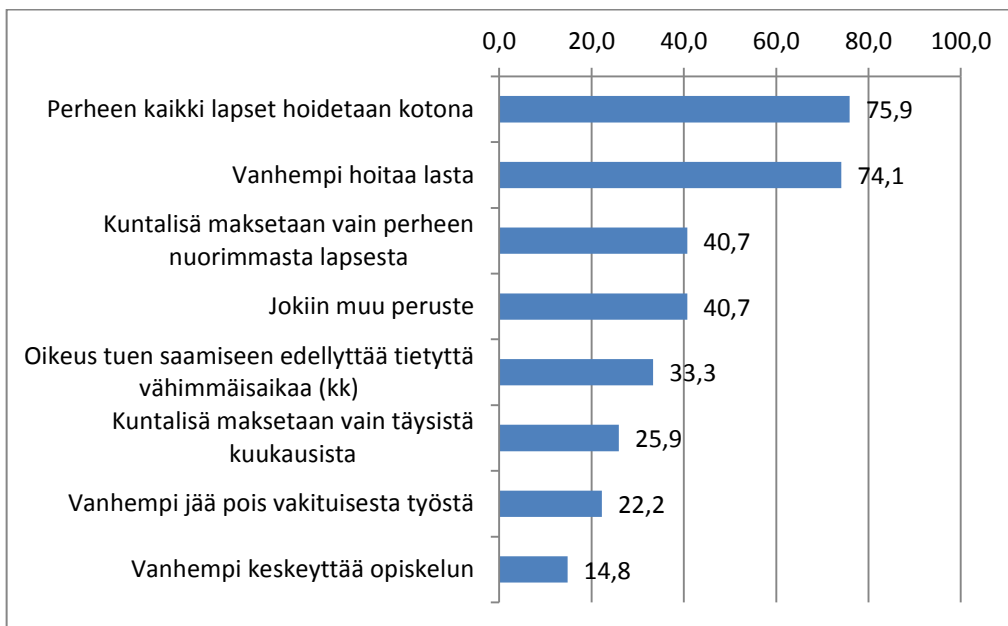
Kuvio 4. Onko kotihoidon tuen kuntalisällä ollut vaikutusta palvelujen kysyntään (n=65)?

Pelkän kotihoidon tuen ja sen kuntalisän vaikutusten arviointi varhaiskasvatuspalvelun kysyntään on melko hankalaa. Monet kunnat järjestävät myös avoimia varhaiskasvatuspalveluja joihin osallistuminen ei poista oikeutta saada kotihoidon tukea. Tällaisia toimintamuotoja ovat esimerkiksi leikkikerhotoiminta, ohjattu ulkokerhotoiminta, leikkipuistotoiminta ja avoimet päiväkodit. Palveluja on tarjolla myös yksityisesti tai kolmannen sektorin toimesta, kuten seurakunnan kerho-toiminta.

Kunnat voivat asettaa ehtoja kotihoidon tuen kuntalisän maksamiselle. Kuntalisää maksavista kunnista 90 prosenttia on asettanut erityisiä ehtoja lisän maksamiselle. Vastaavaa tilanne on ollut myös aiemmissa kartoituksissa: lähes kaikki lasten kotihoidon tuen kuntalisää maksaneet kunnat olivat asettaneet joitain ehtoja lisän maksamiselle.

Alla olevaan kuvioon 5 on koottu kuntien asettamat ehdot kotihoidon tuen kuntalisän saamiselle (n=54).

Kuntalisää maksavista kunnista selvä enemmistö on edellyttänyt, että perheen kaikki lapset hoidetaan kotona (76 %:lla ehtoja tuen maksamiselle asettaneista kunnista) tai että vanhempi hoitaa lastaan itse (74 %). Kyselyssä jo listattujen ehtojen lisäksi 22 kunnassa oli käytössä muitakin ehtoja. Näitä muita kuntalisän saamisen ehtoja olivat muun muassa: tulosisällisyys, erityisen tuen tarve, vuorohoitotarve, vanhempi työssä tai opiskelemassa, lapsen ikä. Osalla kuntia lisä on sidottu kotihoidon tuen maksuperusteisiin tai hoitolisän maksamiseen, toisaalta osassa kuntia kuntalisää ei makseta vuosiloma-ajalta eikä vanhempainrahakaudelta.



Kuvio 5. Kuntien asettamia ehtoja kuntalisän saamiselle (n=54).

3.1 Kotihoidon tuen kuntalisän suuruus

Lasten kotihoidon tuen kuntalisän suuruus oli vuonna 2016 keskimäärin 152 euroa/lapsi.

Keskimäärin kuntalisää maksettiin vuoden 2016 kyselyn perusteella alle 3-vuotiaasta lapsesta 160 euroa. Lisän suuruuden vaihteluväli oli alle 3-vuotiaasta lapsesta 72–252 euron välillä kunnasta riippuen.

Yli 3-vuotiaasta maksettiin keskimäärin 84 euroa kuntalisää ja lisän vaihteluväli oli 36–200 euroa kunnasta riippuen.

Sisaruskorotus vaihteli 25–100 euron välillä ja oli keskimäärin 54 euroa. Kuntalisän suuruus ei ole juurikaan muuttunut verrattuna vuoden 2014 tilanteeseen, jolloin alle

3-vuotiaasta maksettiin kuntalisää keskimäärin 153 euroa/lapsi ja yli 3-vuotiaasta keskimäärin 97 euroa/lapsi.

Kyselyn perusteella kuntalisää maksettiin vuonna 2016 keskimäärin 4 euroa enemmän lasta kohden eli 152 euroa/lapsi kuin vuonna 2014, jolloin kuntalisää maksettiin keskimäärin 148 euroa/lapsi.

Kuntalisää maksavista kunnista 24 kunnassa (40 %) tuen suuruuteen vaikutti perheen lasten lukumäärä. Ensimmäisestä lapsesta maksettava lisä oli keskimäärin 159 euroa/lapsi ja toisesta lapsesta maksettu lisä keskimäärin 118 euroa ja kolmannesta lapsesta maksettava lisä keskimäärin 133. Mikäli perheessä oli enemmän kuin 3 lasta, oli lisä keskimäärin 144 euroa/lapsi.

Taulukko 4. Kuntalisän suuruus euroa/lapsen ikä.

Kuntalisän suuruus euroa/lapsen ikä	ka. €	minimi €	maksimi €
1-3-vuotiaiden keskimääräinen kuntalisän määrä	160	72	252
Yli 3-vuotiaiden keskimääräinen kuntalisän määrä	84	36	200
Yhteensä kaikki kuntalisää saavat	152	36	252

4 Yksityisen hoidon tuen kuntalisä

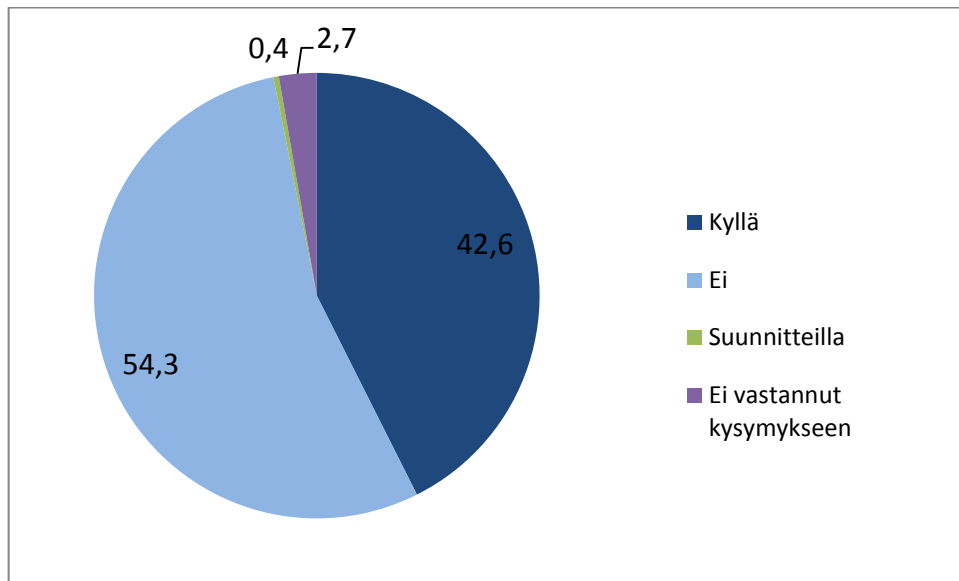
Lasten yksityisen hoidon tukea voi saada perhe, jossa on alle kouluikäinen lapsi, jota hoitaa perheen palkkaama hoitaja tai yksityinen päivähoiton tuottaja. Tukea ei voi saada jos lapsi on kunnan järjestämässä päivähoitossa tai hänelle ole varattu sieltä hoitopaikka.

Yksityisen hoidon tuki koostuu hoitorahasta, tuloihin perustuvasta hoitolisästä sekä mahdollisesta kuntalisästä. Hoitorahaa maksetaan 173,74 e/kk/lapsi, esiopetusikäiselle kuitenkin alennettuna 63,93 e/kk/lapsi. Hoitolisä on enintään 146,11 e/kk/lapsi. Hoitoraha ja -lisä maksetaan erikseen jokaisesta lapsesta. Tuki voi olla enintään lapsen hoitomaksun suuruinen.

Yksityisen hoidon tuen kuntalisää maksetaan 109 kunnassa (43 %) ja sen käyttöönottoa suunnitellaan kyselyn perusteella vain yhdessä kunnassa.

Kuntalisän suuruus (pois lukien mahdollinen tulosidonnainen osuus) vaihtelee kokopäivähoitossa 50–860 euroa välillä hoitomuodosta riippuen. Lisän suuruuteen voivat vaikuttaa hoitomuodon ja vanhempien tulojen lisäksi lapsen ikä sekä hoitoaika.

Alle 3-vuotiaiden kuntalisän suuruus/lapsi vaihteli 100–860 euron välillä hoitomuodosta riippuen kokopäivähoitossa ja yli 3-vuotiaiden kohdalla vaihteluväli oli 50–722 euron välillä hoitomuodosta riippuen lasta kohden kuukaudessa kokopäivähoitossa.



Kuvio 6. Yksityisen hoidon tuen kuntalisää maksavat kunnat (n=256).

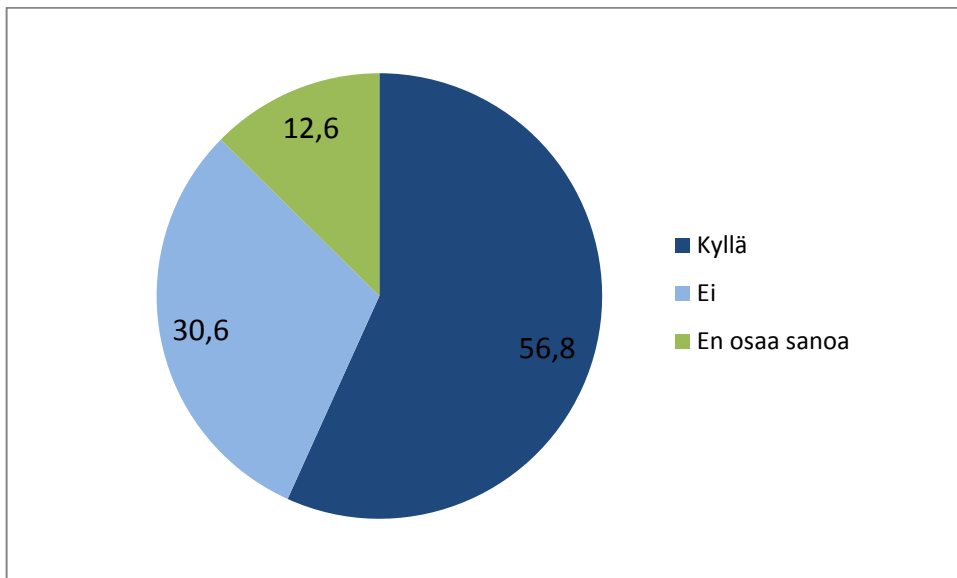
Taulukossa 5 on kuvattu, miten yksityisen hoidon tukea maksetaan erikokoisissa kunnissa. Yksityisen hoidon tuen kuntalisää maksetaan erityisesti suurissa ja keskisuurissa vähintään 20 000 asukkaan kunnissa niin, että kuntalisää maksavien kuntien osuus on yli 70 prosenttia, kun kuntalisää maksavien osuus kunnista on sitä pienemmissä kunnissa enintään 52 prosenttia.

Taulukko 5. Yksityisen hoidon tuen kuntalisää maksavat kunnat asukasluvun mukaan Manner-Suomen kunnista (n=109).

	Vastanneiden osuus Manner-Suomen kunnista (%)
Yli 100 000 as.	77,8
50 001-100 000 as.	72,7
20 001-50 000 as.	71,4
10 001-20 000 as.	52,2
5 000-10 000 as.	36,4
Alle 5 000 as.	14,3

Kuntalisää maksavista kunnista 63 (57 %) ilmoitti kuntalisällä olleen vaikutusta kunnallisen päivähoidon kysyntään.

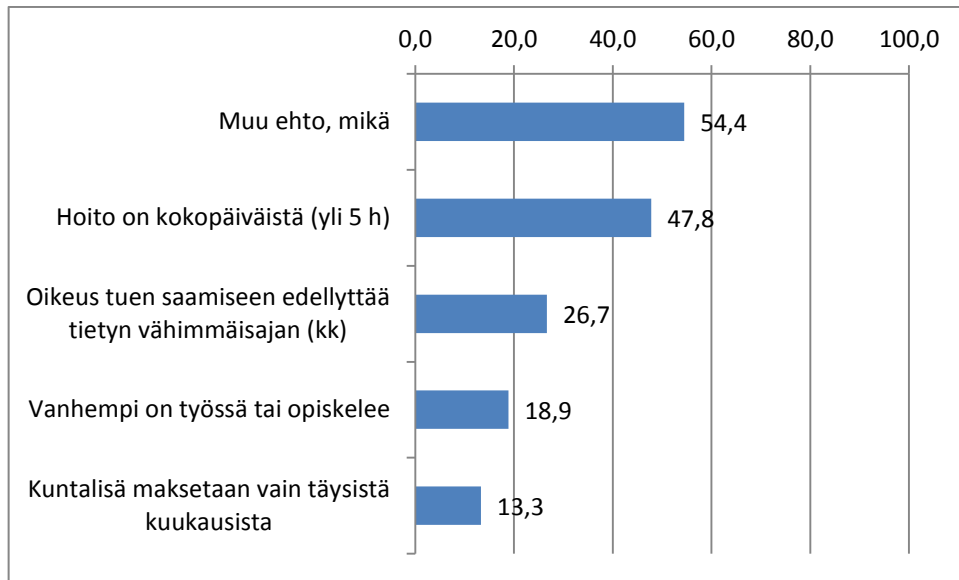
Yksityinen hoito täydentää kunnallista tarjontaa ja vähentää kunnallisten palvelujen kysyntää. Kuntalisä on lisännyt muun muassa yksityisen perhepäivähoidon kysyntää ja vähentänyt kuntapuolella investointitarvetta, koska lisääntynyt yksityinen palvelutuotanto on vastannut lisähoitopaikkojen tarpeeseen. Kuntalisä on mahdollistanut perheille valinnanvapautta ja monet perheet ovatkin järjestäneet tuen avulla hoitajan kotiin.



Kuvio 7. Yksityisen hoidon tuen kuntalisällä on ollut vaikutusta palvelujen kysyntään (n=111)?

Suuri osa yksityisen hoidon kuntalisää maksavista kunnista (83 %) on asettanut erityisiä ehtoja kuntalisän maksamiselle. Yleisen ehto kuntalisän saamiselle oli, että hoito on kokopäiväistä, mikä tarkoittaa vähintään 5 tunnin hoitoaikaa (48 % ehtoja asettaneista kunnista). Yhtä lailla monilla (27 %) oli ehtona vähimmäisajan täyttymi-

nen, joka oli vähintään 1 kuukausi. Kunnissa oli selvästi vähemmän asetettu lisän saamisen ehdoksi vanhemman työssä käynti tai opiskelu (19 %). Tukea maksetaan vain täysistä kuukausista 12 kunnassa (13 %).



Kuvio 8. Kuntien asettamat ehdot yksityisen hoidon tuen kuntalisän maksamiselle (n=90).

"Lapsi on enintään 6-vuotias, lapsi ei ole esikoulussa, huoltaja on palkannut lapsen hoitamiseksi työsopimussuhteisen hoitajan, lapsi ei ole kaupungin järjestämässä päivähoitossa eikä hänelle ole varattu sieltä hoitopaikkaa. Lapselle ei ole myönnetty päivähoitopalvelua palvelusetelin avulla. Kela maksaa perheelle yksityisen hoidon tukea, hoito on kokopäiväistä (yli 25 tuntia viikossa)."

"Lasten yksityisen hoidon tuen piirissä olevista lapsista ei makseta kuntalisää heinäkuulta, mikäli perheelle maksetaan vanhempainpäivärahaa, ei tukea makseta, tukea ei makseta maksuttomaan esiopetukseen osal-

listuvasta lapsesta, tukea maksetaan yksityiseen päiväkot-, ryhmäperhepäivähoito- tai perhepäivähoitoon.”

Kunnista 49:llä on käytössään muitakin ehtoja esitettyjen vaihtoehtojen lisäksi.

Kuntien ilmoittamia muita ehtoja kuntalisän maksamiselle:

Ei makseta samanaikaisesti äitiys- ja vanhempainrahan kanssa
Ei makseta esiopetukseen osallistuvasta lapsesta
Alle kouluikäinen lapsi, mutta ei esikouluikäisille
Viikoittainen hoitoaika on määriteltä
Perhe ei käytä kunnallisia päivähoitopalveluja (paitsi esiopetus)
Lapsen kotikunnan oltava ao. kunta
Ei makseta lomakuukaudelta
Vain yksityiseen perhepäivähoitoon
Vain yksityiseen päiväkotihoidon
Vain perhepäivähoitoon
Hoitaja palkataan kotiin
Perhe toimii työnantajana
Hoitaja on yli 18-vuotias
Hoitaja ei saman kotitalouden jäsen
Palveluntuottajan tulee täyttää sivistyslautakunnan asettamat ehdot

4.1 Yksityisen hoidon tuki hoitomuodoittain

Seuraavassa käydään lyhyesti läpi yksityisen hoidon kuntalisän suuruutta ja vaihteluväliä hoitomuodoittain, kun lapsi on kokopäivähoidossa. Kuntien lukumäärä kertoo, kuinka monessa kunnassa yksityisen hoidon tuen kuntalisää maksetaan kokopäiväiseen hoitoon päiväkotihoidossa, perhepäivähoidossa, ryhmäperhepäivähoidossa tai jos hoitaja hoitaa lasta perheen kotona huoltajan toimiessa työnantajana.

Kuntalisän suuruus voi vaihdella kunnittain ja taulukoissa kerrotaan kuntalisän suuruus keskimäärin sekä lisän vähimmäis- ja enimmäismäärät.

4.1.1 Yksityisen hoidon tuen kuntalisän suuruus päiväkotihoidossa

Päiväkotihoidossa olevan lapsen kuntalisä oli keskimäärin 388 euroa/lapsi. Kuntalisän vähimmäismäärä oli 100 euroa/lapsi. Enimmillään lisää maksettiin 860 euroa/lapsi. Alle 3-vuotiaan lapsen kohdalla kuntalisän suuruus oli keskimäärin päiväkotihoidossa 427 euroa ja yli 3-vuotiaan kohdalla 308 euroa.

Taulukko 6. Yksityisen hoidon tuen kuntalisän suuruus päiväkotihoidossa euroa/lapsen ikä.

Kokopäivähoito	1-3 v. lapsi	yli 3. lapsi
Kuntalisän keskiarvo euroa/lapsi	427	308
Kuntalisä vähintään euroa/lapsi	100	100
Kuntalisä enintään euroa/lapsi	860	458

4.1.2 Yksityisen hoidon tuen kuntalisän suuruus perhepäivähoidossa

Kuntalisä perhepäivähoidossa oli keskimäärin 240 euroa/lapsi. Lisän vähimmäismäärä perhepäivähoidossa oli 50 euroa/lapsi. Enimmillään kuntalisää maksettiin kokopäiväisessä perhepäivähoidossa 722 euroa/lapsi. Alle 3-vuotiaan lapsen kohdalla oli

keskimääräinen kuntalisä perhepäivähoidossa 251 euroa ja yli 3-vuotiaan lapsen kohdalla 216 euroa kokopäiväisessä perhepäivähoidossa.

Taulukko 7. Yksityisen hoidon tuen kuntalisän suuruus perhepäivähoidossa euroa/lapsen ikä.

Kokopäivähoito	1-3 v. lapsi	yli 3. lapsi
Kuntalisän keskiarvo euroa/lapsi	251	216
Kuntalisä vähintään euroa/lapsi	100	50
Kuntalisä enintään euroa/lapsi	722	722

4.1.3 Yksityisen hoidon tuen kuntalisän suuruus ryhmäperhepäivähoidossa

Ryhmäperhepäivähoidossa olevan lapsen kuntalisä oli keskimäärin 310 euroa/lapsi. Lisän vähimmäismäärä oli 50 euroa. Enimmillään kuntalisää maksettiin kokopäiväisessä ryhmäperhepäivähoidossa 722 euroa/lapsi.

Alle 3-vuotiaan lapsen kohdalla oli keskimääräinen kuntalisä ryhmäperhepäivähoidossa 330 euroa ja yli 3-vuotiaan lapsen kohdalla 266 euroa kokopäiväisessä ryhmäperhepäivähoidossa.

Taulukko 8. Yksityisen hoidon tuen kuntalisän suuruus ryhmäperhepäivähoidossa euroa/lapsen ikä.

Kokopäivähoito	1-3 v. lapsi	yli 3. lapsi
Kuntalisän keskiarvo euroa/lapsi	330	266
Kuntalisä vähintään euroa/lapsi	100	50
Kuntalisä enintään euroa/lapsi	722	722

4.1.4 Yksityisen hoidon tuen kuntalisän suuruus hoitajan kohdalla

Kunnat maksoivat yksityisen hoidon tuen kuntalisää perheen kotona olevan hoitajan kohdalla keskimäärin 264 euroa/lapsi. Kuntalisän vähimmäismäärä oli 50 euroa ja enimmäismäärä 722 euroa/lapsi. Alle 3-vuotiaan lapsen kuntalisä oli keskimäärin 284 euroa ja yli 3-vuotiaan 220 euroa. Kuntalisän vaihteluväli oli 50–722 euron välillä/lapsi.

Taulukko 9. Yksityisen hoidon tuen kuntalisän suuruus kun hoitaja perheen kotona, euroa/lapsen ikä.

Kokopäivähoito	1-3 v. lapsi	yli 3. lapsi
Kuntalisän keskiarvo euroa/lapsi	284	220
Kuntalisä vähintään euroa/lapsi	100	50
Kuntalisä enintään euroa/lapsi	722	722

4.2 Yksityisen hoidon tuen piirissä olevien lasten määrä

Vuoden 2016 kyselyssä kartoitettiin ensimmäisen kerran yksityisen hoidon piirissä olevien lasten määrän ajalla 1.1.–31.12.2015. Lasten määrän laskemista hankaloittaa se, että lasten tuenpiirissä oloaika vaihtelee. Samoin saattaa vaihdella lapsella oleva hoitomuoto sekä hoitoaika kalenterivuoden aikana.

Taulukko 10. Yksityisen hoidon tuen piirissä olevien lasten määrä vastaajakunnissa vuoden 2015 aikana.

Vastaajakunnissa lapsia yksityisen hoidon tuen piirissä (lkm)	15 882
joista päiväkodeissa olevien osuus (%)	66,4
joista perhe- ja ryhmäperhepäivähoidossa olevien osuus (%)	20,4
joista kotona hoitajan kanssa olevien osuus (%)	13,2
Alle 3-v. lasten määrä yksityisen hoidon tuen piirissä (lkm)	3 770
Alle 3-vuotiaiden osuus yksityisen hoidon piirissä olevista lapsista (%)	23,7
Alle 3-vuotiaista tuen piirissä olevista lapsista on:	
päiväkodeissa (%)	52,7
perhe- ja ryhmäperhepäivähoidossa (%)	29,4
hoidetaan kotona (%)	17,9

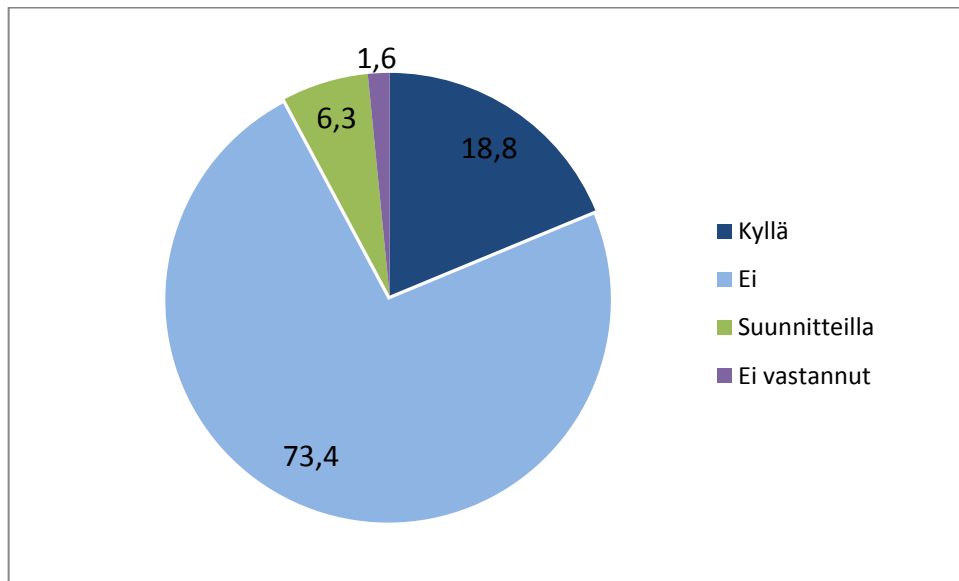
Yksityisen hoidon piirissä olevien lasten suosituin hoitopaikka on päiväkot, joissa on lapsista lähes 67 prosenttia. Perhe- ja ryhmäperhepäivähoidossa olevien osuus on 20 prosenttia ja kotona hoidettavien osuus 13 prosenttia. Yksityisen hoidon tuen piirissä olevista on alle 3-vuotiaiden osuus lähes 24 prosenttia. Päiväkodeissa on alle 3-vuotiasta 53 prosenttia, perhe- ja ryhmäperhepäivähoidossa 29 prosenttia ja kotona hoidettavia lähes 18 prosenttia.

5 Varhaiskasvatuksen palvelusetelin käyttö kunnissa

Kunta voi järjestää varhaiskasvatustilain 10 a §:n mukaan varhaiskasvatuspalveluita mm. antamalla palvelunkäyttäjälle sosiaali- ja terveydenhuollon palvelusetelistä annettu lain (569/2009) mukaisen palvelusetelin. Kunta sitoutuu tällöin maksamaan palvelun käyttäjän palvelujen tuottajalta hankkimat palvelut setelin arvoon asti. Kunta asettaa palvelusetelin arvon ja hyväksyy yksityiset palvelusetelipalvelun tuottajat järjestelmän piiriin.

Palvelusetelin käyttöön sisältyy asiakkaan oma valinnanvapaus. Asiakkaalla on oikeus valita kunnan hyväksymistä tuottajista se palveluntuottaja, jonka palveluita hän haluaa ao. palvelussa käyttää.

Kyselyyn vuonna 2016 vastanneista kunnista 48 (19 %) kuntaa ilmoitti, että kunnassa on käytössä palveluseteli varhaiskasvatuspalveluissa. Palvelusetelin käyttöönottoa suunnitteli 16 kuntaa (6 %) kyselyyn vuonna 2016 vastanneista kunnista.



Kuvio 9. Kunnassa on käytössä palveluseteli varhaiskasvatuksessa (n=256).

Palvelusetelin käyttö on selvästi lisääntymässä. Vuonna 2012 palveluseteli oli käytössä vain 25 kunnassa ja 23 kuntaa suunnitteli sen käyttöön ottamista. Vuoden 2014 kyselyn mukaan 38 kunnassa oli palveluseteli käytössä varhaiskasvatuksessa ja 24 kuntaa suunnitteli sen käyttöönottamista. Ja nyt palveluseteli on käytössä 48 kunnassa.

Kunnat myöntävät sekä tasasuuruisia että tulosidonnaisia palveluseteleitä. Yleensä setelin arvosta vähennetään laskennallinen perheen päivähoitomaksu. Osassa kuntia seteliä käytetään toissijaisena vaihtoehtona kun kunnan omat hoitopaikat eivät riitä. Kunnissa voidaan asettaa kuntakohtaisia rajoituksia setelin käytölle.

Rajaukset ovat kuntakohtaisesti päätettyjä. Kunnilla käytössä olevia rajoituksia ovat muun muassa:

Tulosidonnainen seteli
Ryhmämuotoinen hoito (päiväkoti-, perhe- ja/tai ryhmäperhepäivähoito)
Kotihoidossa olevat
Kerhotoimintaa varten (avoin varhaiskasvatuspalvelu)
Määräajaksi kerrallaan myönnettävä
Puolipäivä- tai kokopäivähoito
Työn, opiskelun tai muun erityisen syyn perusteella tarve

Kuntien näkemyksiä:

”Palveluseteli on tulosidonnainen ja sen määrä riippuu hoitopäivien lukumäärästä 10–15 pv/kk. Täysi palveluseteli maksetaan yli 15 hoitopäivästä.”

”Palveluseteliä ei myönnetä subjektiiviseen päivähoitoon.”

”Palveluseteli myönnetään subjektiivisen päivähoito-oikeuden piirissä olevista lapsista.”

Palvelusetelien suuruus vaihtelee kunnasta riippuen keskimäärin 371-1 148 euron välillä. Alimmillaan setelin arvo oli 45 euroa ja korkeimmillaan 2 146 euroa.

”Palveluseteli voidaan myöntää eri hoitomuotoihin - ryhmiksiin, perhepäivähoitoon (hoitaja hoitaa omassa kodissa) ja päiväkotiin. Ehdot palvelusetelin saamiseen on samat kuin kunnallisessa varhaiskasvatuksessa. Esiopetusikäiset lapset eivät pääsääntöisesti käytä palveluseteliä, koska esiopetusta ei yksityisessä ole.”

”Kunnassa on käytössä yksityisen päivähoidon palveluraha joka käytännössä vastaa palveluseteliä. On harkinnanvarainen etuisuus, joka sulkee pois kunnallisen päivähoidon, kotihoidontuen ja yksityishoidon tuen. Maksetaan vain perheille, joissa vanhemmat ovat joko työssä tai opiskelevat. Suuruus riippuu hoitomuodosta ja hoidon tarpeesta, lasketaan kattohinta - lapsen laskennallinen hoitomaksu. Maksetaan suoraan palvelun tuottajalle 12 kk/vuodessa.”

5.1 Palvelusetelitoiminnan piirissä olevat lapset

Palvelusetelitoiminnan piirissä olevien lasten määränä pyydettiin ilmoittamaan vuoden 2015 aikana hoidossa olleiden lasten määrä. Palvelusetelitoiminnan piirissä oli yhteensä 18 723 lasta. Lapsista alle 3-vuotiaita oli 4 331 (23 %).

Yhteensä varhaiskasvatuspalveluissa olevien lasten määrä (mukaan lukien kunnallinen varhaiskasvatuspalvelut ja yksityisen hoidon tuki) oli vajaat 230 000 lasta. Tämän perusteella palvelusetelin piirissä olevien lasten osuus on kaikista varhaiskasvatuksen piirissä olevista lapsista 8 %. Kunnallisen varhaiskasvatuksen piirissä olevien lasten osuus on yli 60 prosenttia 1-6-vuotiaista lapsista.

Taulukko 11. Palvelusetelitoiminnan piirissä olevien lasten määrä vastaajakunnissa vuonna 2015.

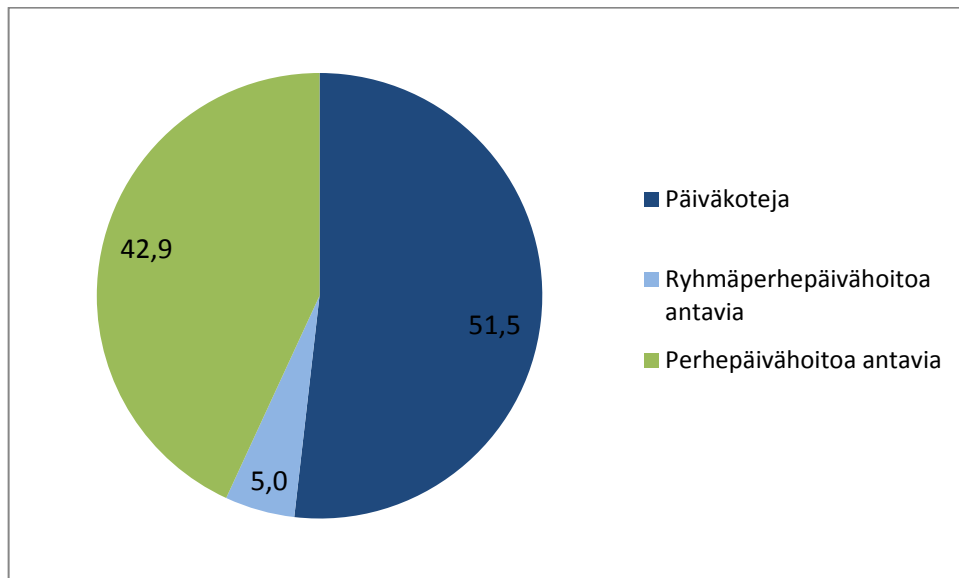
Vastaajakunnissa lapsia palvelusetelitoiminnan piirissä (lkm)	18 723
joista päiväkodeissa olevien osuus (%)	90,7
joista perhe- ja ryhmäperhepäivähoidossa olevien osuus (%)	6,5
joista kerhotoiminnassa olevien osuus (%)	2,8
Alle 3-v. lasten määrä palvelusetelitoiminnan piirissä olevista lapsista yhteensä (lkm)	4 331
Alle 3-vuotiaiden osuus palvelusetelitoiminnan piirissä olevista lapsista (%)	23,1
Alle 3-vuotiaista setelitoiminnan piirissä olevista lapsista on:	
päiväkodeissa (%)	86,7
perhe- ja ryhmäperhepäivähoidossa (%)	12,2
kerhotoiminnassa (%)	1,1

5.2 Palvelun piiriin hyväksytyt toimijat

Kunta hyväksyy yksityisen palvelusetelipalvelun tuottajat järjestelmän piiriin. Kunta voi vaatia palveluntuottajalta toiminnan sisältöön, laatuun tai muihin asioihin liittyviä velvoitteita jotta tuottaja pääsee järjestelmän piiriin. Asiakas voi itse valita näistä toiminnan piiriin hyväksytyistä tuottajista sopivimman hoitopaikan ja hoitomuodon.

Palvelusetelitoimintaa käyttäviä kuntia oli kyselyssä 48. Näistä 45 kuntaa vastasi kysymykseen palvelusetelitoiminnan piiriin hyväksytyistä toimijoista. Kunnissa oli yhteensä 833 palvelusetelitoiminnan piiriin hyväksyttyä toimijaa. Keskimäärin 45 kunnassa on näin hyväksytty toiminnan piiriin 19 toimijaa/kunta. Näistä päiväkoteja eni-

ten (52 %) perhepäivähoitoa antavia toimijoita oli toiseksi eniten (43 %), ja ryhmäperhepäivähoitoa antavia toimijoita muita vähemmän (5 %).



Kuvio 10. Palvelusetelitoiminnan piiriin hyväksytyt toimijat.

Niissä kunnissa jossa palveluseteli on käytössä, selvästi yli puolet (64 %) katsoi palvelusetelillä olevan vaikutusta kunnallisen varhaiskasvatuspalvelujen kysyntään.

Positiivisina vaikutuksina nähtiin kunnallisten hoitopaikkojen kysynnän vähentyminen, ja perheille tarjolla olevien vaihtoehtojen lisääntyminen. Setelin käyttö helpottaa myös tulevien investointien tarvetta kun kunnan ei tarvitse investoida uusiin päiväkoiteihin. Palveluseteli on täydentänyt kunnallisia päivähoitopalveluja ja lisännyt yksityisen päivähoidon osuutta, mikä on vähentänyt päivähoitonoja.

Kuntien näkemyksiä:

”Yksityiset palvelut ovat muodostuneet vaihtoehdoksi monelle perheelle.”

”Ilta- ja vuorohoidon suhteellinen osuus kunnallisesta ph:sta on kasvanut, koska yksityinen järjestää vain päiväaikaista hoitoa. Palveluseteli on hillinnyt kunnallisen kasvua, kun kasvuun on vastattu yksityisellä hoidolla.”

*”Palveluseteli on mahdollistanut myös pienempituloisten perheiden ha-
keutumisen yksityisen palvelutoiminnan piiriin. Palveluseteli on houkutel-
lut yksityisiä palveluntuottajia kuntaan ja tämä on hillinnyt kunnalli-
sen varhaiskasvatuksen kysyntää.”*

6 Kyselyn keskeiset tulokset

6.1 Vertailutietoa vuosien 2008, 2010, 2012, 2014 ja 2016 selvityksistä

Kuntaliitto on selvittänyt vuosina 2008, 2010, 2012, 2014 ja 2016 lasten kotihoidon tuen ja yksityisen hoidon tuen kuntalisiin liittyviä summia ja laajuutta kunnissa.

Kotihoidon tuen ja yksityisen hoidon tuen kuntalisää maksavien kuntien määrä on seurannan aikana kasvanut aina vuoteen 2012 asti, mutta sen jälkeen on kotihoidon ja yksityisen hoidon tuen kuntalisää maksavien kuntien määrä kääntynyt laskuun.

Vuoden 2016 kyselyn perusteella on kotihoidon tuen kuntalisiä maksavien kuntien määrä laskenut edelleen niin, että nyt kyselyyn vastanneista kunnista 23 prosenttia maksaa kotihoidon tuen kuntalisää. Vuonna 2014 kotihoidon tuen kuntalisää maksoi kunnista vielä 30 prosenttia.

Vuonna 2014 yksityisen hoidon tuen kuntalisää maksoi kunnista 43 prosenttia ja vuoden 2016 kyselyssä vastaavasti 43 prosenttia kunnista, mutta määrällisesti kuntalisiä maksavia kuntia on nyt vähemmän, tällä hetkellä 109 kuntaa kun vuonna 2014 kuntia oli 123.

Perheille maksettava kotihoidon tuen keskimääräinen kuntalisä on pysynyt melko samansuuruisina eri kartoitusvuosina, mutta yksityisen hoidon tuen kuntalisän vähimäis- ja enimmäismäärissä on tapahtunut vuosittaista muutosta.

Alla olevaan taulukkoon on koottu em. kartoitusvuosien kyselyjen keskeiset tulokset.

Taulukko 12. Vertailua vuosien 2008, 2010, 2012, 2014 ja 2016 kuntakyselyistä.

Vertailua vuosina 2008, 2010, 2012, 2014 ja 2016	2008	2010	2012	2014	2016
Manner-Suomen kuntia lkm	399	326	320	304	297
Kyselyyn vastanneita kuntia lkm	375	326	320	288	256
Kotihoidon tuen kuntalisää maksavat kunnat, lkm ja %	79 (21%)	84 (26%)	99 (31%)	85 (30%)	60 (23%)
Kotihoidon tuen kuntalisän ka.	151 €/lapsi	144 €/lapsi	148 €/lapsi	148 €/lapsi	152 €/lapsi
Kotihoidon tuen kuntalisän vaihteluväli	50–250 €/lapsi	50–250 €/lapsi	50–264 €/lapsi	50–264 €/lapsi	36–252 €/lapsi
Yksityisen hoidon tuen kuntalisää maksavat kunnat, lkm ja %	135 (36%)	127 (39%)	137 (43%)	123 (43%)	109 (43%)
Yksityisen hoidon tuen kuntalisän vaihteluväli (pl tulosidonnainen tuki)	50–800 €/lapsi	50–797 €/lapsi	50–747 €/lapsi	50–1185 €/lapsi	50–860 €/lapsi

6.2 Vuoden 2016 kyselyn keskeiset tulokset

Hallinnonalan osalta voidaan todeta, että lähes kaikki kunnat ovat siirtäneet varhaiskasvatuksen sosiaalitoimesta osaksi sivistystoimialaa. Pieni osa kunnista on organisoinut varhaiskasvatuksen hallinnon jollakin muulla tavalla.

Kyselyn perusteella on havaittavissa, että kotihoidon tuen kuntalisän maksamista harkitaan kunnissa entistä tarkemmin. Aiempiin vuosiin verrattuna kuntalisää maksavien kuntien määrä vähenee. Kotihoidon tuen kuntalisää maksavia kuntia on melko vähän. Vuonna 2014 kotihoidon tuen kuntalisää maksoi 85 kuntaa ja nyt vuoden 2016 kyselyssä 60 kuntaa. Kuntalisän suuruudessa ei ole tapahtunut merkittäviä muutoksia. Kotihoidon tuen kuntalisää maksetaan keskimäärin 152 euroa/lapsi kun kuntalisää vuonna 2014 maksettiin keskimäärin 148 euroa/lapsi.

Yksityisen hoidon tuen osalta ei kuntalisää maksavien kuntien suhteellisessa osuudessa ole tapahtunut muutosta. Vuonna 2014 kunnista 43 prosenttia maksoi kuntalisää ja sama osuus kunnista maksoi yksityisen hoidon tuen kuntalisää vuoden 2016 kyselyn perusteella.

Yksityisen hoidon tuen kuntalisää maksetaan merkittävästi useammassa kunnassa (109 kuntaa) kuin kotihoidon tuen kuntalisää (60 kuntaa) kyselyyn vuonna 2016 vastanneissa 256 kunnassa. Kyselyn perusteella voidaan todeta, että mikäli kunta ylipäättään kuntalisää maksaa, sitä maksetaan todennäköisesti sekä kotihoidon tuen että yksityisen hoidon tuen kohdalla: kotihoidon tuen kuntalisää maksavista kunnista lähes 57 prosenttia maksoi myös yksityisen hoidon tuen kuntalisää.

Palvelusetelitoiminnan osalta voidaan todeta, että palveluseteliä käyttävien kuntien määrä on kasvanut merkittävästi. Kyselyyn vuonna 2016 vastanneista kunnista 48 (19 %) kuntaa ilmoitti, että kunnassa on käytössä palveluseteli varhaiskasvatuksessa. Palvelusetelin käyttöön ottoa suunnitteli 16 kuntaa (6 %). Vastaavasti vuonna 2014

palveluseteli oli käytössä vain 25 kunnassa ja 23 kuntaa suunnitteli sen käyttöön ottamista.

Palvelusetelitoiminnassa olevien lasten määrä on myös merkittävä, lähes 19 000 lasta. Huomioitavaa on, että yksityisen hoidon tukea sai Kelan tilastojen mukaan vuonna 2014 13 252 perhettä ja sitä maksettiin 17 348 lapsesta. (Kelan lapsiperhe-etuustilasto 2014). Yksityisen palvelutuottajan toiminnassa voidaan siis tämän perusteella todeta olevan vuosittain arviolta 36 000 lasta.

7 Johtopäätökset

Varhaiskasvatuksessa toteutettiin 1.1.2013 valtakunnan tasolla hallinnonalasiirto. Varhaiskasvatuksen asiat siirrettiin pääosin sosiaali- ja terveysministeriöstä opetus- ja kulttuuriministeriöön. Kunnat olivat jo tätä ennen tehneet omia ratkaisujaan. Tämä kysely osoittaa, että nyt lähes kaikki kunnat ovat nähneet varhaiskasvatuksen osana sivistystoimea tai ovat organisoineet koko lasten ja nuorten palvelun omalla tavallaan. Jatkossa ei liene enää tarpeellista kartoittaa varhaiskasvatuksen hallintoa kun tilanne on vakiintunut.

Kokonaisuutena voidaan todeta, että kuntalisillä ja palvelusetelitoiminnalla on merkitystä kunnille järjestäessä varhaiskasvatuspalveluita. Niiden suora vaikutavuutta palvelun kysyntään on kuitenkin vaikea arvioida. Moni kunta järjestää myös varhaiskasvatuksen avoimia palveluita, kuten erilaista kerhotoimintaa, jolloin lapsi voi saada laadukasta varhaiskasvatusta samanaikaisesti kotihoidon tuen kanssa.

Kyselyn perusteella voidaan edelleen todeta, että kotihoidon tuen kuntalisällä voidaan perheitä ohjata valitsemaan erityisesti pienten lasten osalta lapsen hoitaminen kotona varhaiskasvatukseen osallistumisen sijaan. On kuitenkin huomattava, että kotihoidon tuen kuntalisän maksaminen on vähentynyt merkittävästi aikaisempiin kyselyihin verrattuna. Tulevaisuudessa kotihoidontuen käytössä voi tapahtua merkittäviäkin muutoksia mahdollisen varhaiskasvatuksen asiakasmaksujen korotusten jälkeen.

Kotihoidon tuen kuntalisän osalta on vaikea arvioida, miten kunnat tulevat jatkossa kuntalisän osalta toimimaan, väheneekö kuntalisää maksavien kuntien määrä edelleen. On myös hyvä muistaa, että esimerkiksi valtion talousarviossa 2016 mainitaan tavoitteeksi, että varhaiskasvatukseen osallistuvien määrä on 95 % 4-vuotiaista vuo-

teen 2020 mennessä. Se miten tämä saavutetaan ja mikä vaikutus mahdollisilla toimenpiteillä on esimerkiksi kotihoidon tukeen, se jää nähtäväksi.

Yksityisen hoidon tuen kuntalisän käyttö kunnissa vaihtelee vuosittain. Edelliseen kyselyyn verrattuna yksityisen hoidon tuen kuntalisää maksoi 14 kuntaa vähemmän kuin 2014 kyselyssä vaikka kuntien osuus onkin pysynyt melko samana.

Sekä kotihoidon tuen kuntalisää että yksityisen hoidon tuen kuntalisää maksavien kuntien määrä on vähentynyt verrattuna vuoteen 2014. Miksi kunnat ovat näin toimineet, on vaikea arvioida. Ratkaisut tehdään paikallisten olosuhteiden perusteella joko taloudellisten tai muiden strategisten valintojen johdosta. Kyselyssä ei ole tarkemmin selvitetty syitä kuntalisästä luopumiselle.

Kuntalisällä pyritään selvästi sekä tukemaan yksityistä palvelutuotantoa että ratkaistaan varhaiskasvatuspalvelun kysyntään ja muutoksiin liittyviä haasteita. Kunnat joutuvat usein harkitsemaan investointia uusiin toimitiloihin pitkään. Näin saattaa syntyä tilanteita, että kunnan omassa toiminnassa ei olekaan riittävästi paikkoja kattamaan palvelun kysyntää. Tällöin yksityisen toiminnan kanssa tehtävällä yhteistyöllä voidaan ohjata perheitä myös yksityisen palvelun pariin. Kuntalisän maksamisella pyritään osaltaan turvaamaan sitä, ettei yksityisen palvelun hinta huoltajille muodostuisi esteeksi paikan ottamiselle.

Kunnat arvioivat tarkkaan yksityisen hoidon tuen kustannusten kokonaisuutta verrattuna palvelun järjestämiseen omana toimintana. Tuen kustannusten lisäksi huomioidaan kunnan valvontaan ja toiminnan ohjaukseen liittyvät kustannukset. Yksityisellä toiminnalla voidaan myös laajentaa palveluvalikoimaa erilaisten pedagogisten suuntausten, kuten montessori- tai steinerpedagogiikka, tai erikielisten palveluiden osalta. Tälläkin tavalla perheiden valinnanmahdollisuudet kasvavat.

Palvelusetelitoiminta on kunnissa edelleen kasvanut merkittävästi. Kunnat pystyvät määrittelemään koko palvelusetelin arvon itse, eikä siihen liity yksityisen hoidon tuen mukaista valtakunnallista hoitorahaa ja hoitolisää, joiden määrästä säädetään lailla.

Samoin kunta voi paremmin ohjata yksityistä palvelutoimintaa verrattuna tilanteeseen, jossa kunta ei maksa yksityisen hoidon tuen kuntalisää, eikä käytä palveluseteliä. Kunta myös hyväksyy palvelusetelitoimintaan tuleva palvelusetelitoiminnan ehdot täyttävät toimijat.

Yksityisen hoidon tuen kuntalisään ja palveluseteliin liittyy samankaltaisuuksia mutta myös merkittäviä eroja. Merkittävin ero lienee se, että palvelusetelissä koko arvosta päättää kunta, mutta yksityisen hoidon tuen osalta kunta päättää ainoastaan kuntalisästä.

Palvelusetelillä ratkaistaan pitkälti samanlaisia haasteita kuin yksityisen hoidon tuenkin kanssa. Kyselyn perusteella näyttää siltä, että palvelusetelin käyttö tulee entistään lisääntymään. On syytä seurata miten palvelusetelin käyttö tulee vaikuttamaan yksityisen hoidon tuen käyttöön. Kyselymme perusteella palveluseteliä käytettiin lähes 19 000 lapsen varhaiskasvatuksen järjestämiseen, kun vastaavasti yksityisen hoidon tuen kuntalisää maksettiin vajaan 16 000 lapsen osalta. Yksityisen hoidon tukea sai kaikkiaan 17348 lasta vuonna 2014 (Kelan lapsiperhe-etuustilasto 2014).

Näyttää siltä, että palvelusetelin käyttö on ohittanut yksityisen hoidon tuella varhaiskasvatuspalveluissa olevien lasten määrän. Jatkossa myös valtakunnallisissa tilastoissa on tarkasteltava palvelusetelin käyttöön liittyviä asioita ja lapsimääriä.

Yksityisten palveluntuottajien määrä on jonkin verran kasvanut, mutta ei kuitenkaan valtakunnallisesti vielä ole kokonaisuutena suuri.

Varhaiskasvatuspalvelun järjestäminen on osa kuntien perustehtäviä ja eikä tätä ole jatkossakaan syytä muuttaa. Varhaiskasvatuspalvelu on perusopetuksen ohella luonteeltaan lähipalvelua eikä sitä ole syytä eriyttää osaksi laajempaa palvelujen järjestämistä. Kunnilla tulee jatkossakin olla mahdollisuus paikallisesti ratkaista millä tavalla se varhaiskasvatuspalvelunsa järjestää.

8 Liitteet

8.1 Onko kotihoidon tuen ja yksityisen hoidon tuen kuntalisät sekä palveluseteli käytössä kunnassa?

	1 = Kyllä		
	2 = Ei		
	3 = Suunnitteilla		
Kunnat (n=256)	Maksaako kunnanne kotihoidon tuen kuntalisää?	Maksaako kunnanne yksityisen hoidon tuen kuntalisää?	Onko kunnassa käytössä varhaiskasvatuksen palveluseteli?
Alajärvi	2	2	1
Alavieska	2	1	1
Alavus	2	2	2
Asikkala	2	1	2
Aura	2	1	3
Enonkoski	2	2	2
Espoo	1	1	2
Eura	2	1	2
Eurajoki	1	1	2
Evijärvi	2	2	2
Forssa	1	2	2
Haapajärven kaupunki	2	2	2
Haapavesi	2	1	2
Hailuodon kunta	2	1	2
Halsua	2	2	2
Hankasalmi	2	2	2
Hanko	2	2	2
Harjavalta	2	2	
Hartolan kunta	2	2	2
Hattulan kunta	1	1	3
Hausjärvi	2	2	1
Heinolan kaupunki	2	1	2
Heinävesi	2	1	2
Helsinki	1	1	2
Hirvensalmen kunta	2	1	2
Hollolan kunta	2	1	2

Huittisten kaupunki	2	1	2
Humppila	2	2	2
Hyrnsalmi	1	2	2
Hyvinkään kaupunki	1	1	2
Hämeenkyrön kunta	2		2
Hämeenlinna	1	1	1
Ii	2	1	2
Iisalmi	2	1	2
Iitti	2	1	2
Ikaalisten kaupunki	2	1	2
Imatra	2	1	2
Inarin kunta	1	2	2
Inkoo	2	1	2
Isojoen kunta	2	2	2
Isokyrö	2	2	2
Pietarsaari	2	1	2
Joensuun kaupunki	1	2	2
Jokioinen	2	2	2
Joutsa	2	2	2
Juankoski	2	2	2
Juuka	2	2	2
Juupajoki	2	2	2
Juva	2	1	2
Jyväskylän kaupunki	2	2	1
Jämijärven kunta	2	1	2
Jämsä	2	2	2
Järvenpää	2	1	3
Kaarinan kaupunki	1	1	2
Kaavin kunta	2	2	2
Kajaanin kaupunki	2	1	1
Kalajoki	2	2	1
Kangasala	2	1	1
Kangasniemi	2	1	2
Kankaanpää	2	2	3
Kannus	2	2	2
Karjoki	2	2	2
Karkkila	2	2	1
Karstula	1	1	2
Karvian kunta	2	2	2
Kaskinen	2	2	2
Kauhajoki	2	2	1
Kauhava	2	1	1
Kauniainen	1	1	2
Kaustinen	2	1	2
Keitele	1	2	2
Kemijärven kaupunki	2	2	2
Kemin kaupunki	2		2
Keminmaa	2	1	1
Kempeleen kunta	1	1	1
Kerava	1	1	3
Keuruu	2	1	1

Kihniön kunta	2	2	2
Kemiönsaari	2	2	2
Kinnulan kunta	2	2	2
Kirkkonummi	1	1	2
Kitee	2	2	2
Kittilä	1	1	2
Kiuruvesi	2	1	2
Kivijärvi	2	2	2
Kokemäki	2	2	2
Kokkola	1	2	2
Kolari	1	2	2
Konnevesi	2	2	2
Kontiolahti	1	1	3
Koski tl	1	2	2
Kotka	2	2	1
Kouvolan kaupunki	1	1	1
Kruunupyö	2	2	2
Kuhmo	1	2	2
Kuhmoinen	1	1	2
Kuopio	2	2	1
Kuortaneen kunta	2	2	2
Kurikan kaupunki	1	2	2
Kuusamo	2	1	2
Kyyjärvi	2	2	2
Kärkölän kunta	2	1	2
Kärsämäen kunta	2	2	2
Lahti	2	1	2
Laitilan kaupunki	2	2	2
Lapinjärven kunta	2	2	2
Lappajärvi	2	2	2
Lappeenranta	2	1	2
Lapuan kaupunki	3	2	1
Luoto	2	2	2
Laukaa	2	2	1
Lemi	2	2	2
Lempäälä	2	1	3
Leppävirta	2	1	
Lestijärven kunta	2	2	2
Liedon kunta	1	1	1
Liminka	1	1	1
Liperi	2	1	1
Lohja	2	1	1
Loimaa	2	1	2
Loppi	1	1	2
Loviisa	1	1	
Luhangan kunta	2	2	2
Luumäki	2	2	2
Maalahti	2	2	2
Marttila	1	2	2
Maskun kunta	2	1	2
Merikarvian kunta	1	2	2

Miehikkälä	2	2	2
Mikkeli	2	1	3
Muhoksen kunta	2	1	2
Muuramen kunta	2	2	1
Myrskylä	2	2	2
Mynämäki	2	1	2
Mänttä-Vilppula	2	2	2
Mäntyharju	1	2	2
Naantalin kaupunki	1	1	3
Nakkila	2	2	2
Nivala	2	1	1
Nokia	2	1	1
Nousiainen	2	2	2
Nurmes	2	2	2
Uusikaarlepyy	2		2
Närpiö	2	2	2
Orimattila	2	1	2
Oripään kunta	2	2	2
Orivesi	2	1	2
Oulainen	2	1	2
Oulun kaupunki	1	1	1
Padasjoen kunta	2		2
Paltamon Kunta	2	2	2
Parainen	2	1	2
Parikkala	1	2	2
Parkano kaupunki	2	2	2
Pedersöre	2	2	2
Pelkosenniemi	2	2	2
Pello	2	2	2
Perho	2	1	2
Pertunmaa	2	2	2
Pieksämäki	1	1	2
Pielaveden kunta	2	2	1
Pihtipudas	2	2	2
Pirkkala	2	1	1
Polvijärven kunta	2	2	2
Pomarkun kunta	2	2	2
Pori	1	1	3
Pudasjärven kaupunki	2	2	2
Pukkila	2	2	2
Punkalaidun	2	2	2
Puolanka	1		
Puumala	2	2	2
Pyhtää	2	2	1
Pyhäjoki	2	1	2
Pyhäjärvi	1	2	2
Pyhäntä	2	1	2
Pyhäranta	2	2	2
Pälkäne	2	2	2
Pöytyä	2	2	1
Raahe	2	1	2

Raisio	2	1	1
Rantasalmen kunta	2	2	2
Ranua	1	2	2
Rauman kaupunki	2	1	3
Rautalampi	2	1	2
Rautavaara	2	2	2
Rautjärvi	2	2	2
Reisjärvi	2	2	2
Riihimäki	1	1	2
Ristijärvi	1	2	2
Rovaniemi	1	1	1
Ruokolahti	1	2	2
Ruoveden kunta	2	2	2
Rusko	1	1	2
Rääkkylän kunta	2	2	2
Saarijärvi	2	2	1
Salon kaupunki	2	1	3
Sastamala	2	1	2
Sauvo	2	1	2
Savitaipale	2	2	2
Savonlinnan kaupunki	2	1	3
Savukoski	2	2	2
Seinäjoki	1	1	1
Sievi	2	1	1
Siikainen	2	2	2
Siikajoki	2	1	2
Siikalatvan kunta	2	2	2
Siilinjärvi	1	1	1
Simo	2	2	1
Siuntion kunta	1	1	2
Sodankylä	1	2	2
Soini	2	2	1
Somero	1	2	2
Sonkajärvi	3	2	2
Sotkamon kunta	1	1	3
Sulkava	1	2	2
Suomussalmen kunta	1	2	2
Suonenjoki	2	1	2
Sysmä	2		2
Taipalsaari	2	1	2
Taivalkosken kunta	2	2	2
Taivassalo	2	2	2
Tammelan kunta	1	1	2
Tampereen kaupunki	2	1	1
Tervo	2	2	2
Tervolan kunta	2	2	2
Teuvan kunta	2	2	2
Toholammin kunta	2	2	2
Toivakan kunta	2	2	1
Tornion kaupunki	2	1	3
Turku	2	1	1

Tuusniemi	2	2	2
Tuusulan kunta	1	1	2
Tyrnävä	2	1	2
Ulvila	1	2	1
Urdala	2	2	2
Utajärvi	2		2
Utsjoki	2	2	2
Uusikaupunki	2	1	3
Vaala	2	2	2
Valkeakoski	2	1	2
Valtimon kunta	1	2	2
Vantaa	1	1	1
Varkauden kaupunki	2	1	1
Vesanto	1	2	2
Vesilahti	2	1	2
Vieremä	2	2	2
Vihti	2	1	1
Viitasaari	2	2	2
Vimpeli	2	2	1
Virolahti	2	2	2
Virrat	2	3	2
Ylitornio	2	2	2
Ylivieska	2	1	1
Ypäjän kunta	2	2	2
Ähtärin kaupunki	2	2	2
Äänekoski	2	1	2

8.2 Kyselylomake

8.2.1 Kysely kunnille varhaiskasvatuksesta

3/2016

Arvoisa vastaanottaja

Kysely koskee varhaiskasvatuksen hallintoa kunnassa, lasten koti- ja yksityisen hoidon kuntalisiä, varhaiskasvatuksen palveluseteleitä, subjektiivisen oikeuden rajaamista sekä suhdeluvun muutosta.

Lasten koti- ja yksityisen hoidon kuntalisän sekä palvelusetelitoiminnan tiedot koskevat vuoden 2015 tietoja ja subjektiivisen oikeuden tiedot koskevat tilannetta vuoden 2016 elokuun 1. päivästä alkaen.

Kuntaliitto on säännöllisesti kartoittanut varhaiskasvatuksen tilaa kunnissa. Uutena asiana kartoitamme tässä kyselyssä, millaisia ratkaisuja kunnissa on tehty lasten subjektiivisen oikeuden rajaamisen sekä aikuisten ja lasten välisen suhdeluvun muuttamisen suhteen.

Toivomme, että teillä on mahdollisuus vastata kyselyyn, sillä näitä tietoja emme saa kuntakohtaisesti muutoin selvitettyä. Teemme tuloksista yhteenvedon Kuntaliiton www-sivuille. Yhteenvedo sisältää kuntakohtaisia tietoja, jotka ovat muutoinkin julkisia.

Aiemmissa kyselyissä käytettiin päivähoito-termiä. Nykyään käytämme vastaavista palveluista ja hallinnosta nimitystä varhaiskasvatuksen hallinto ja sitä koskevat palvelut. Subjektiivisen hoito-oikeuden rajaamisella tarkoitetaan lasten oikeutta varhaiskasvatukseen (oikeus osa-aikaiseen / oikeus kokoaikaiseen). Aikuisten ja lasten välisellä suhdeluvun muutoksella tarkoitetaan 1.8.2016 voimaan tulevaa asetusmuutosta yli 3 -vuotiaiden lasten kokopäivähoidon osalta.

Kyselyyn vastataan sähköisen linkin kautta avautuvalla lomakkeella. Kyselylinkki lähetetään kunnassa varhaiskasvatuksesta vastaavalle johtavalle viranhaltijalle. Voit täyttää lomakkeen itse tai lähettää sen toiselle henkilölle vastattavaksi, kuitenkin niin että yksi vastaus /kunta. Mikä kunta on mukana useamman kunnan yhteisessä isäntäkuntamallissa tai kuntayhtymä vastaa ao. palveluista, pyydämme myös näiltä

kuntakohtaisia tietoja. Mikäli haluat vastauksestasi kopion itsellesi, tallenna vastaus ennen lähettämistä.

Pyydämme vastaamaan 22. helmikuuta 2016 mennessä.

Lisätietoja kyselystä antavat

Jarkko Lahtinen
erityisasiantuntija, varhaiskasvatus
jarkko.lahtinen@kuntaliitto.fi
050 361 4526

Johanna Selkee
erityisasiantuntija, kirjastot & kyselyt
johanna.selkee@kuntaliitto.fi
050 435 9420

Kyselyyn vastaavan yhteystiedot (pakollinen tieto)

Kunnan nimi

Vastaajan nimi

Vastaajan virkanimike organisaatiossa

Sähköposti

Puhelinnumero

1. Varhaiskasvatuksen hallinto kunnassa 1.1.2016 alkaen

Mihin hallintoalaan lasten varhaiskasvatus kunnassanne kuuluu?

sosiaalitoimeen, lautakunnan nimi?

- opetustoimeen, lautakunnan nimi?

- muu, mikä: lautakunnan nimi?

Lisätietoa varhaiskasvatuksen hallinnosta:

2. Kotihoidon tuen kuntalisä (tiedot 1.1.–31.12.2015)

Maksaako kuntanne kotihoidon tuen kuntalisää?

- Kyllä
- Ei
- Suunnitteilla

Mikäli vastasit edelliseen kyllä, onko kuntalisällä ollut vaikutusta kunnallisen varhaiskasvatuksen kysyntään?

- Kyllä, millaista vaikutusta?

- Ei
- En osaa sanoa

Onko kunta asettanut erityisiä ehtoja kotihoidon tuen kuntalisän maksamiselle?

- Kyllä
- Ei

Mikäli vastasit kyllä edelliseen kysymykseen, minkälaiset ehdot kunta on asettanut?

Voitte valita tarvittaessa useamman vaihtoehdon.

- vanhempi hoitaa lasta
- perheen kaikki lapset hoidetaan kotona
- perheessä vähintään 2 lasta
- vanhempi jää pois vakituisesta työstä
- vanhempi keskeyttää opiskelun
- oikeus tuen saamiseen edellyttää tietyn vähimmäisajan (kk)

- kuntalisä maksetaan vain täysistä kuukausista
- maksetaan vain perheen nuorimmasta lapsesta
- muu, mikä?

Kotihoidon tuen kuntalisän suuruus euroa/lapsi (1.1.–31.12.2015)

Mikäli kuntalisän suuruus vaihtelee eri-ikäisillä lapsilla, merkitään esim. 120 e/alle 1-vuotias, 80 e/alle 2-vuotias tai jos se vaihtelee perheen lasten lukumäärän mukaan, merkitään esim. 120 e/1. lapsi, 100 e/2. lapsi. Jos kuntalisä on tulositonnainen, merkitään vähimmäis- ja enimmäismaksu.

Kotihoidon tuen kuntalisän suuruus euroa/lapsen ikä?

- euroa/alle 1-vuotias

- euroa/alle 2-vuotias

- euroa/alle 3-vuotias

- euroa/yli 3-vuotias

- sisaruslisä

Kotihoidon tuen kuntalisän suuruus euroa/lasten lukumäärä

euroa/1. lapsi

euroa/2. lapsi

euroa/3. lapsi

euroa/yli 3 lasta

Mikäli kuntalisä on tulosidonnainen, merkitkää vähimmäis- ja enimmäismäärät.

euroa/min.

euroa/max.

Lisätietoja kotihoidon tuen kuntalisään:

3. Yksityisen hoidon tuen kuntalisä (tiedot 1.1.–31.12.2015)

Kunnan mahdollinen palveluraha sisältyy tähän osioon.

Maksaako kuntanne yksityisen hoidon tuen kuntalisää?

- Kyllä
- Ei
- Suunnitteilla

Mikäli vastasit edelliseen kyllä, onko kuntalisällä ollut vaikutusta kunnallisen varhaiskasvatuksen kysyntään?

- Kyllä, millaista vaikutusta?

- Ei
- En osaa sanoa

Onko kunta asettanut erityisiä ehtoja yksityisen hoidon tuen kuntalisän maksamiselle?

- Kyllä
- Ei

Mikäli vastasit kyllä edelliseen kysymykseen, minkälaiset ehdot kunta on asettanut?

Voitte valita tarvittaessa useamman vaihtoehdon.

- vanhempi on työssä tai opiskelee
- hoito on kokopäiväistä (yli 5 h)
- perheessä vähintään 2 lasta
- oikeus tuen saamiseen edellyttää tietyn vähimmäisajan (kk)

- kuntalisä maksetaan vain täysistä kuukausista
- muu, mikä

Yksityisen hoidon tuen kuntalisän suuruus euroa/lapsi (1.1.-31.12.2015)

Kuntalisän suuruutta kysytään erikseen kokopäivähoidosta ja osapäivähoidosta.

Mikäli kuntalisän suuruus vaihtelee eri-ikäisillä lapsilla, merkitään esim. 120 e/alle 1-vuotias, 80 e/alle 2-vuotias. Jos kuntalisä on tulosidonnainen, merkitään vähimmäis- ja enimmäismaksu.

Päiväkotihoidossa olevat lapset

Yksityisen hoidon tuen kuntalisän suuruus päiväkotihoidossa euroa/lapsen ikä?

Yksityisen hoidon tuen kuntalisän suuruus päiväkotihoidossa euroa/lapsen ikä?

Kokopäivähoito

euroa/alle 1-vuotias

euroa/alle 2-vuotias

euroa/alle 3-vuotias

euroa/yli 3-vuotias

Osapäivähoito

Yksityisen hoidon tuen kuntalisän suuruus päiväkotihoidossa silloin kun kuntalisä on tulosidonnainen

Yksityisen hoidon tuen kuntalisän suuruus päiväkotihoidossa silloin kun kuntalisä on tulosidonnainen

Kokopäivähoito

euroa/min.

euroa/max.

Osapäivähoito

Perhepäivähoidossa olevat lapset

Yksityisen hoidon tuen kuntalisän suuruus perhepäivähoidossa euroa/lapsen ikä?

Yksityisen hoidon tuen kuntalisän suuruus perhepäivähoidossa euroa/lapsen ikä?

Kokopäivähoito

euroa/alle 1-vuotias

euroa/alle 2-vuotias

euroa/alle 3-vuotias

euroa/yli 3-vuotias

Osapäivähoito

Yksityisen hoidon tuen kuntalisän suuruus perhepäivähoidossa silloin kun kuntalisä on tulosidonnainen

Yksityisen hoidon tuen kuntalisän suuruus perhepäivähoidossa silloin kun kuntalisä on tulosidonnainen

Kokopäivähoito

euroa/min.

euroa/max.

Osapäivähoito

Ryhmäperhepäivähoidossa olevat lapset

Yksityisen hoidon tuen kuntalisän suuruus ryhmäperhepäivähoidossa euroa/lapsen ikä?

Yksityisen hoidon tuen kuntalisän suuruus ryhmäperhepäivähoidossa euroa/lapsen ikä?

Kokopäivähoito

euroa/alle 1-vuotias

euroa/alle 2-vuotias

Osapäivähoito

<input type="checkbox"/> euroa/alle 3-vuotias _____	<input type="checkbox"/> _____
<input type="checkbox"/> euroa/yli 3-vuotias _____	<input type="checkbox"/> _____

Yksityisen hoidon tuen kuntalisän suuruus ryhmäperhepäivähoidossa silloin kun kuntalisä on tulosidonnainen

Yksityisen hoidon tuen kuntalisän suuruus ryhmäperhepäivähoidossa silloin kun kuntalisä on tulosidonnainen

Kokopäivähoito

<input type="checkbox"/> euroa/min. _____
<input type="checkbox"/> euroa/max. _____

Osapäivähoito

<input type="checkbox"/> _____
<input type="checkbox"/> _____

Hoitaja perheen kotona

Yksityisen hoidon tuen kuntalisän suuruus kun hoitaja perheen kotona (perheen palkkaama työsuhteinen hoitaja) euroa/lapsen ikä?

Yksityisen hoidon tuen kuntalisän suuruus kun hoitaja perheen kotona (perheen palkkaama työsuhteinen hoitaja) euroa/lapsen ikä?

Kokopäivähoito

<input type="checkbox"/> euroa/alle 1-vuotias _____
<input type="checkbox"/> euroa/alle 2-vuotias _____
<input type="checkbox"/> euroa/alle 3-vuotias _____

Osapäivähoito

<input type="checkbox"/> _____
<input type="checkbox"/> _____
<input type="checkbox"/> _____

euroa/yli 3-vuotias _____

Yksityisen hoidon tuen kuntalisän suuruus kun hoitaja perheen kotona (perheen palkkaama työsuhteinen hoitaja) ja kuntalisä on tulosidonnainen

Yksityisen hoidon tuen kuntalisän suuruus kun hoitaja perheen kotona (perheen palkkaama työsuhteinen hoitaja) ja kuntalisä on tulosidonnainen

Kokopäivähoito

euroa/min. _____

euroa/max. _____

Osapäivähoito

Yksityisen hoidon piirissä olevien lasten määrä (1.1.-31.12.2015)

Miten monta lasta on yksityisen hoidon tuen piirissä vuoden 2015 aikana?

Yhteensä: _____ joista alle
3-vuotiaita _____
yhteensä:

Miten monta lasta edellä mainituista on yksityisen hoidon tuen piirissä vuoden 2015 aikana?

Päiväkodeissa yhteensä: _____ joista alle
3-
vuotiaita _____
yhteensä:

Perhe- ja ryhmäperhepäi-
vähoidossa yhteensä: _____ joista alle
3-
vuotiaita _____
yhteensä:

Hoitaja on perheen _____ joista alle _____

kotona yhteensä:

3-
vuotiaita
yhteensä:

Lisätietoja yksityisen hoidon tuen kuntalisään:

4. Palvelusetelit varhaiskasvatuksessa (tiedot 1.1.–31.12.2015)

Onko kunnassa käytössä varhaiskasvatuksen palveluseteli?

- Kyllä
 Ei
 Suunnitteilla

Mikäli kunnassa on käytössä palveluseteli varhaiskasvatuksessa, kuvaile sen käyttöön liittyviä ehtoja tarkemmin.

Mikäli kunnassa on käytössä varhaiskasvatuksen palveluseteli, mikä on sen arvo voi vähintään tai enintään olla?

- euroa/min.

- euroa/max.

Miten monta lasta on palvelusetelitoiminnan piirissä vuoden 2015 aikana?

- yhteensä _____ joista alle 3-vuotiaita _____

Miten monta lasta edellä mainituista on palvelusetelitoiminnan piirissä vuoden 2015 aikana?

Päiväkodeissa yhteensä:	_____	joista alle 3- vuotiaita	_____
		yhteensä:	
Perhe- ja ryhmäperhepäi- vähoidossa yhteensä:	_____	joista alle 3- vuotiaita	_____
		yhteensä:	
Kerhotoiminnassa yhteensä:	_____	joista alle 3- vuotiaita	_____
		yhteensä:	

Miten monta yksityistä toimijaa kunta on hyväksynyt palvelusetelitoiminnan piiriin?

- yhteensä

- joista päiväkoteja

- joista ryhmäperhepäivähoitoa antavia

- joista perhepäivähoitoa antavia

Mikäli kunnassa on palveluseteli käytössä, onko sillä ollut vaikutusta kunnallisen varhaiskasvatuksen kysyntään?

- Kyllä, millaista vaikutusta?

- Ei
- En osaa sanoa

Lisätietoja vastauksiin:

5. Varhaiskasvatuslain muutokset: subjektiivinen oikeus ja suhdeluvut (Nämä osiot löytyvät raportista nro 1)

Oikeus osa-aikaiseen tai kokoaikaiseen varhaiskasvatukseen 1.8.2016 alkaen?

Mitä kunnassa on päätetty varhaiskasvatusoikeuden rajaamisesta varhaiskasvatuslain 11 a ja 11 b §:n 1.8.2016 voimaan tulevien muutosten mukaan?

- Kunta on päättänyt rajata oikeutta varhaiskasvatukseen lain mahdollistamalla tavalla.
- Kunta on päättänyt olla rajaamatta oikeutta varhaiskasvatukseen.
- Kunta on käsitellyt varhaiskasvatusoikeuden rajaamista mutta asiasta ei ole saatu aikaan päätöstä.
- Kunta ei ole käsitellyt varhaiskasvatusoikeuden rajaamista mitenkään.

Mikäli kunta on tehnyt päätöksen (kunta on päättänyt rajata tai olla rajaamatta oikeutta), pyydämme vastaamaan tähän kysymykseen.

- Kunnan tekemä päätös koskee ainoastaan vuotta 2016.
- Kunta on tehnyt asiaan liittyvän päätöksen toistaiseksi voimassa olevana.

Lisätietoja vastauksiin:

Päivähoitoasetuksen suhdeluvun muuttaminen 1.8.2016 alkaen?

Mitä kunnassa on päätetty päivähoitoasetuksen 6 §:n mukaisesta lasten ja aikuisten välisen suhdeluvun muuttamisesta yli 3-vuotiaiden lasten kokopäivähoidon osalta (1:7 ► 1:8). Muutos tulee voimaan 1.8.2016 alkaen.

- Kunta on päättänyt muuttaa päiväkotien henkilöstörakennetta 1.8.2016 alkaen asetuksen mahdollistamalla tavalla.

-
- Kunta on päättänyt olla muuttamatta päiväkotien henkilöstörakennetta.
 - Kunta on käsitellyt suhdelukuasiaa mutta asiasta ei ole saatu aikaan päätöstä.
 - Kunta ei ole käsitellyt suhdelukuasiaa mitenkään.

Mikäli kunta on tehnyt päätöksen lasten ja aikuisten suhdeluvun muuttamisesta (kunta on päättänyt muuttaa suhdelukua tai olla muuttamatta suhdelukua), pyydämme vastaamaan tähän kysymykseen.

- Kunnan tekemä päätös koskee ainoastaan vuotta 2016.
- Kunta on tehnyt asiaan liittyvän päätöksen toistaiseksi voimassa olevana.

Lisätietoja vastauksiin:

Kiitos vastauksesta!